

WMMK · PO



leerlingtevredenheid schooljaar 2020-2021

Uitslagen Vragenlijst

Paschalisschool

Inleiding

In dit rapport worden de resultaten beschreven van de leerlingtevredenheid schooljaar 2020-2021 van Paschalisschool. De gebruikte vragenlijst is afkomstig van het kwaliteitszorgsysteem WMK (Werken Met Kwaliteit), een coproductie van:

- Bos Onderwijs Consultancy te Ede (Cees Bos, auteur)
- Koninklijke Van Gorcum te Assen (uitgever)
- Kwest Online te Zuidwolde (automatiseerder)

De vragenlijst

Kwaliteitszorg is: zorgen voor kwaliteit. Scholen die dat systematisch doen, stellen zichzelf permanent de volgende vragen:

1. Wat beloven wij? Welke kwaliteit kunnen alle betrokkenen verwachten?
2. Doen we wat we beloven? En hoe meten we dat?
3. Welke kwaliteit moeten we vasthouden (borgen)?
4. Welke aspecten willen we verbeteren? En: Hoe pakken we dat aan?

Als een school haar kwaliteit heeft vastgesteld (fase 1), is het zaak te meten wat anderen vinden van de kwaliteit van de school (fase 2). Wie voortdurend alleen maar zelf (directie en leraren) de kwaliteit van de school beoordeelt, krijgt geen objectief beeld. Daarom is het van belang om (ook) anderen naar de kwaliteit van de school te laten kijken. Te denken valt aan een beoordeling door de inspectie, een externe instantie, een visitatiecommissie, een maatjesschool, ouders en/of leerlingen. Een school die de beoordeling van haar kwaliteit baseert op meerdere bronnen, beschikt over een wat genuanceerder (objectiever) beeld van de werkelijkheid. Het bevragen van ouders/verzorgers, leerlingen of leraren (in hun rol van werknemer) kan dus gepositioneerd worden in de tweede fase van kwaliteitszorg: vinden zij, dat de school waarmaakt wat ze belooft? Dit kan gemeten worden met behulp van een ouder-, leerlingen- of lerarenvragenlijst.

De gehanteerde vragenlijst (WMK) is volledig afgestemd op het toezichtkader van de Inspectie van het Onderwijs.

Over de groep	1 vragen
Over school	5 vragen
Veilig voelen op school	3 vragen
Gepest worden en vervelende dingen (zelf meemaken)	8 vragen
De lessen op school	5 vragen
Rapportcijfer	1 vragen

De Vragenlijst bestaat in totaal uit 23 vragen.

Gegevens

Schoolgegevens

School	Paschalisschool
Adres	Suikerbergseweg 2
Postcode + Plaats	6604 AE Wijchen

Periode van afname

Deze Vragenlijst is afgenomen in de periode van 22 februari 2021 tot 24 juni 2021.

Aantal respondenten

Totaal aantal respondenten	147
Aantal afgerond	142
Responspercentage	97%

Waardering van het responspercentage

Een respons tot 16%	Erg laag
Een respons tussen 16% en 34%	Laag
Een respons tussen 34% en 50%	Voldoende
Een respons tussen 50% en 70%	Goed
Een respons boven 70%	Uitstekend

Waardering van de scores




Een score tot 2,50	Onvoldoende
Een score tussen 2,50 en 3,00	Zwak (matig)
Een score tussen 3,00 en 3,25	Voldoende
Een score tussen 3,25 en 3,50	Ruim voldoende
Een score tussen 3,50 en 3,75	Goed
Een score tussen 3,75 en 4,00	Uitstekend

De norm is door de school ingesteld op 3,10. We gaan ervan uit, dat een verschil van meer dan 0,50 op de benchmark een significant verschil is. Een sterk punt is een punt dat boven de 3,50 scoort. Een mogelijk verbeterpunt is een punt dat beneden de 3,10 scoort.

In de hierna volgende hoofdstukken worden steeds de uitslagen per indicator of beleidsterrein beschreven. Ieder hoofdstuk bestaat uit:

1. De uitslagen van een beleidsterrein of indicator
 - De vraag (stelling)
 - De gemiddelde score van eigen school (GSES)
 - De gemiddelde score van andere scholen (GSOS)
 - Het verschil tussen GSES en GSOS
 - De standaardafwijking

Over de groep

Ik zit in groep		
6	48	
7	49	
8	45	

Over school

Hoe vind je het op school?		
Heel leuk	34	
Leuk	89	
Gaat wel	16	
Niet zo leuk	1	
Helemaal niet leuk	2	
Hoeveel contact heb je met je klasgenoten?		
Heel veel	45	
Veel	83	
Een beetje	12	
Weinig	2	
Hebben jullie een leuke klas?		
Altijd	41	
Vaak	87	
Soms	14	
Nooit	0	
Vind je het leuk om met de kinderen in jouw klas om te gaan?		
Altijd	47	
Vaak	79	
Soms	14	
Nooit	2	
Heb je het gevoel dat mensen op school het fijn vinden dat jij er bent?		
Altijd	29	
Vaak	63	
Soms	40	
Nooit	10	

Veilig voelen op school

Hoe veilig voel je je op of rond school?		
Heel erg onveilig	1	
Onveilig	1	
Niet onveilig, niet veilig	10	
Veilig	64	
Heel veilig	66	
Zijn er plekken op school of rond school waar je je wel eens niet veilig voelt?		
Nee, ik voel me overal op school veilig	88	
Ja, op sommige plekken	22	
Weet ik niet	32	
Op welke plekken voel je je wel eens niet veilig?		
In de klas	5	
Op de gangen	6	
Bij de toiletten	4	
In de gymzaal	3	
Op het schoolplein	11	
Bij de fietsenstalling / fietsenrekken	9	
Rondom de school	11	
Op een andere plek	31	




Gepest worden en vervelende dingen (zelf meemaken)

Word je (wel eens) gepest op school?		
Elke dag	2	
Elke week, maar niet elke dag	5	
Soms, maar niet elke week	9	
Bijna nooit	25	
Nee, helemaal nooit	101	
Op welke manier word je gepest op school?		
Persoonlijk (bijv. mondeling of aanraken)	21	
Via briefjes	1	
Via telefoongesprekken	1	
Via berichten of plaatjes op internet of telefoon (bijv. WhatsApp, Facebook of e-mail)	1	
Op een andere manier	22	
Word je wel eens uitgescholden door kinderen op school?		
Elke dag	7	
Elke week, maar niet elke dag	6	
Soms, maar niet elke week	12	
Bijna nooit	46	
Nee, helemaal nooit	63	
Worden er wel eens expres spullen van jou kapot gemaakt op school?		
Elke dag	1	
Elke week, maar niet elke dag	0	
Soms, maar niet elke week	2	
Bijna nooit	17	
Nee, helemaal nooit	115	
Worden er wel eens spullen van jou gestolen op school?		
Elke dag	1	
Elke week, maar niet elke dag	1	

Soms, maar niet elke week	4	
Bijna nooit	26	
Nee, helemaal nooit	103	
Word je wel eens expres buitengesloten door kinderen op school?		
Elke dag	0	
Elke week, maar niet elke dag	2	
Soms, maar niet elke week	8	
Bijna nooit	58	
Nee, helemaal nooit	66	
Ben je wel eens bang voor andere kinderen op school?		
Elke dag	1	
Elke week, maar niet elke dag	2	
Soms, maar niet elke week	7	
Bijna nooit	36	
Nee, helemaal nooit	90	
Doen kinderen op school je wel eens expres pijn (bijv. schoppen, slaan)?		
Elke dag	2	
Elke week, maar niet elke dag	4	
Soms, maar niet elke week	15	
Bijna nooit	44	
Nee, helemaal nooit	71	

De lessen op school

Ben je tevreden over wat je leert op school?		
Helemaal niet	1	
Niet	4	
Erg	41	
Heel erg	78	
Weet ik niet	18	
Vind je de regels op school duidelijk?		
Helemaal niet	2	
Niet	7	
Erg	51	
Heel erg	71	
Weet ik niet	10	
Ben je tevreden met de uitleg van je juf of meester?		
Helemaal niet	0	
Niet	3	
Erg	36	
Heel erg	96	
Weet ik niet	7	
Vertelt je juf of meester duidelijk wat je goed of fout doet?		
Helemaal niet	1	
Niet	4	
Erg	50	
Heel erg	76	
Weet ik niet	11	
Helpt je juf of meester je goed als dat nodig is?		
Helemaal niet	1	
Niet	2	

Erg	32	
Heel erg	105	
Weet ik niet	2	

Rapportcijfer

Welk rapportcijfer geef je de school?	
	8,6
	8,6

Slotconclusies

De respons op de Vragenlijst was 97%: 142 van de 147 respondenten heeft de Vragenlijst ingevuld. Het responspercentage is uitstekend; de Vragenlijst werd door heel veel respondenten ingevuld. Daardoor geven de uitslagen een zeer betrouwbaar beeld van de mening van de respondenten.