

## Stichting KONOT

In juni 2023 is op De Meander een tevredenheidsonderzoek uitgevoerd. Hierbij is aan leerlingen, ouders, medewerkers en leidinggevenden gevraagd hun mening te geven over hun school. Voor dit onderzoek is gebruik gemaakt van de vragenlijstset Qschool primair onderwijs van B&T organisatieadvies, aangevuld met eigen vragen. Op deze poster leest u hoe ouders en leerlingen aankijken tegen de school en het onderwijs op (naam school), waar zij tevreden over zijn en wat in hun ogen nog wat extra aandacht nodig heeft. Bij een aantal onderdelen is een vergelijking met het landelijk gemiddelde te zien.

## Hier zijn we trots op:

- > Leerlingen voelen zich veilig en gezien en gaan met plezier naar school. Leerlingen leren op een fijne manier samen te werken met elkaar, ook ouders herkennen dit.

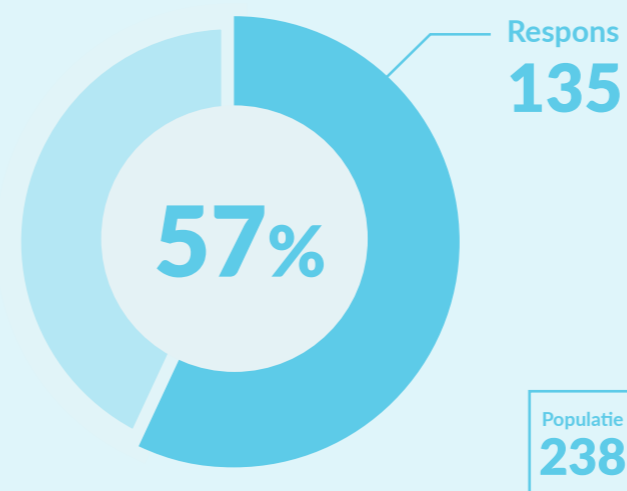
## We werken samen aan:

- > De onderwijskwaliteit hoog houden en tegelijkertijd veranderingen doorvoeren in ons onderwijssysteem waardoor leerlingen goed voorbereid zijn op de wereld van morgen. Een aantrekkelijke omgeving creëren voor startende leerkrachten.

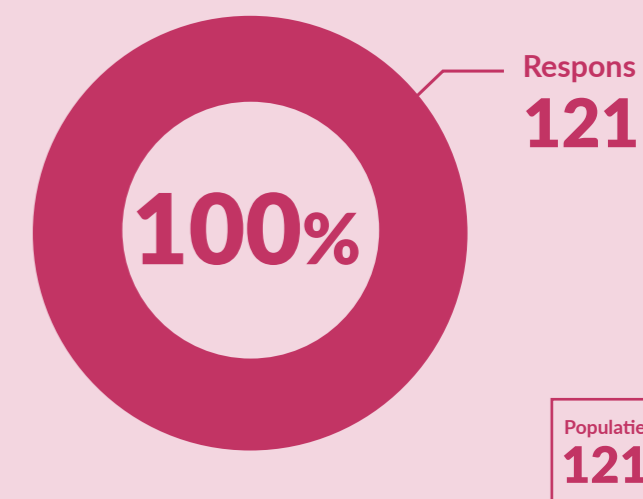
### Respons

De resultaten van een onderzoek zijn vooral bruikbaar als er door voldoende mensen vragenlijsten zijn ingevuld. Wat 'voldoende' is, hangt af van de omvang van de doelgroep. Bij een kleine doelgroep is een hoger responspercentage nodig om de resultaten als geldig (representatief) voor de mening van de hele doelgroep te beschouwen dan bij grote doelgroepen. Volgens een set vuistregels is dit onderzoek voor ouders en leerlingen representatief.

### Ouders



### Leerlingen



### Rapportcijfer

Het gemiddelde rapportcijfer wordt vastgesteld aan de hand van één vraag: welk rapportcijfer geef je de school? Op de Meander scoren zowel ouders als leerlingen hoger dan het landelijk gemiddelde.

### Ouders

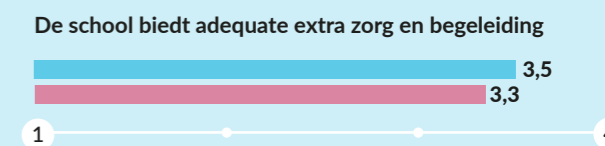
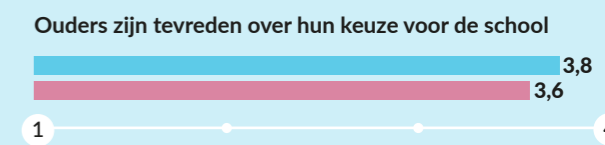
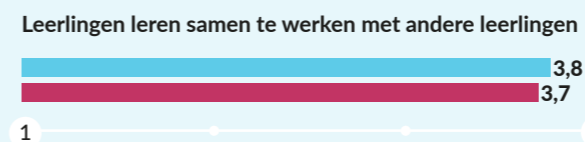
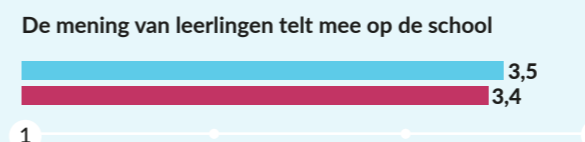
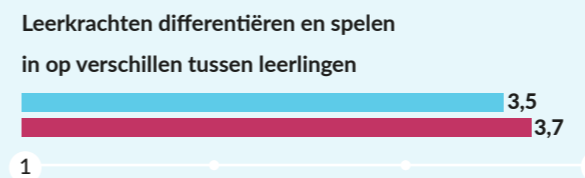
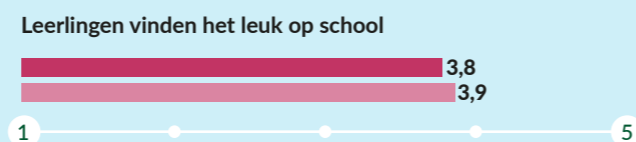
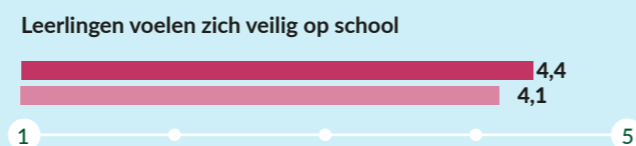


### Leerlingen



### Rubriekscores

Let op: een deel van de vragen is beantwoord op een vierpuntsschaal en een deel van de vragen is beantwoord op een vijfpuntsschaal.



### Legenda

- Ouders
- Leerlingen
- Landelijk gemiddelde