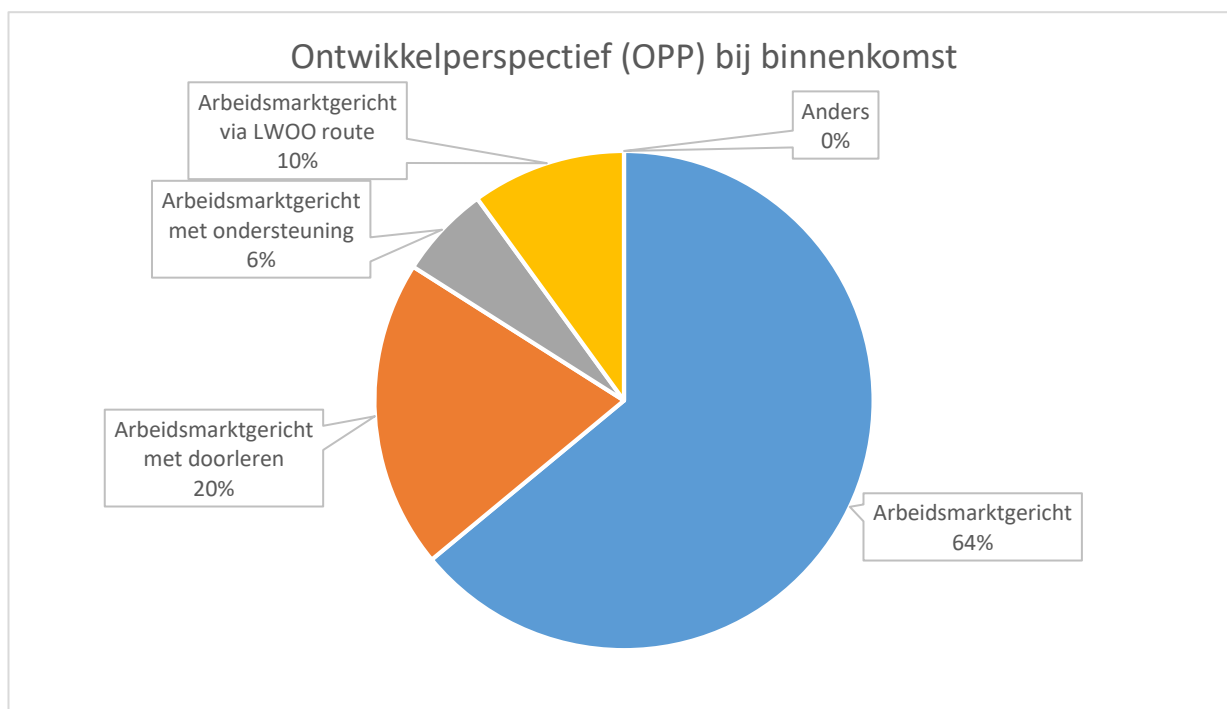


# Gegevens uitstroom van schoolverlaters 2020-2021

Aantal uitstromers: **64**

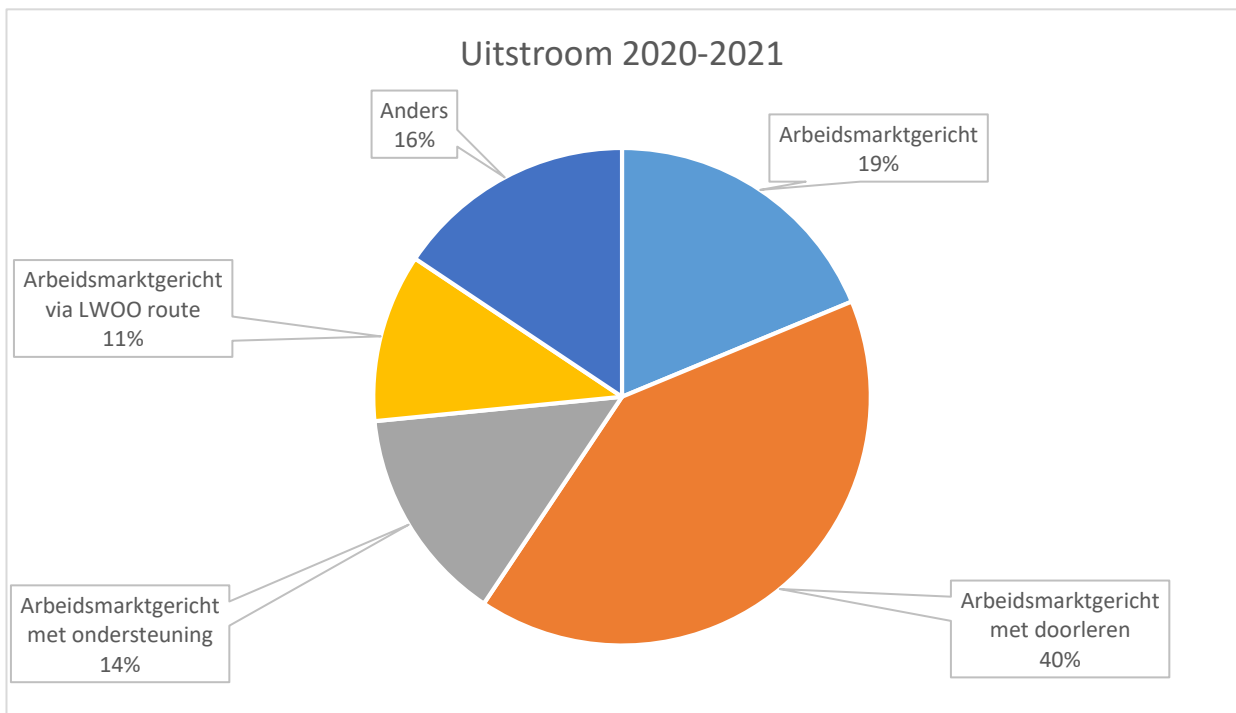
## Ontwikkelperspectief (OPP) bij binnenkomst:

	Aantal	%	Afrond
Arbeidsmarktgericht	41	64,06	64
Arbeidsmarktgericht met doorleren	13	20,31	20
Arbeidsmarktgericht met ondersteuning	4	6,25	6
Arbeidsmarktgericht via LWOO route	6	9,38	10
Anders	0	0	0
	<b>64</b>	<b>100</b>	<b>100 Totalen</b>



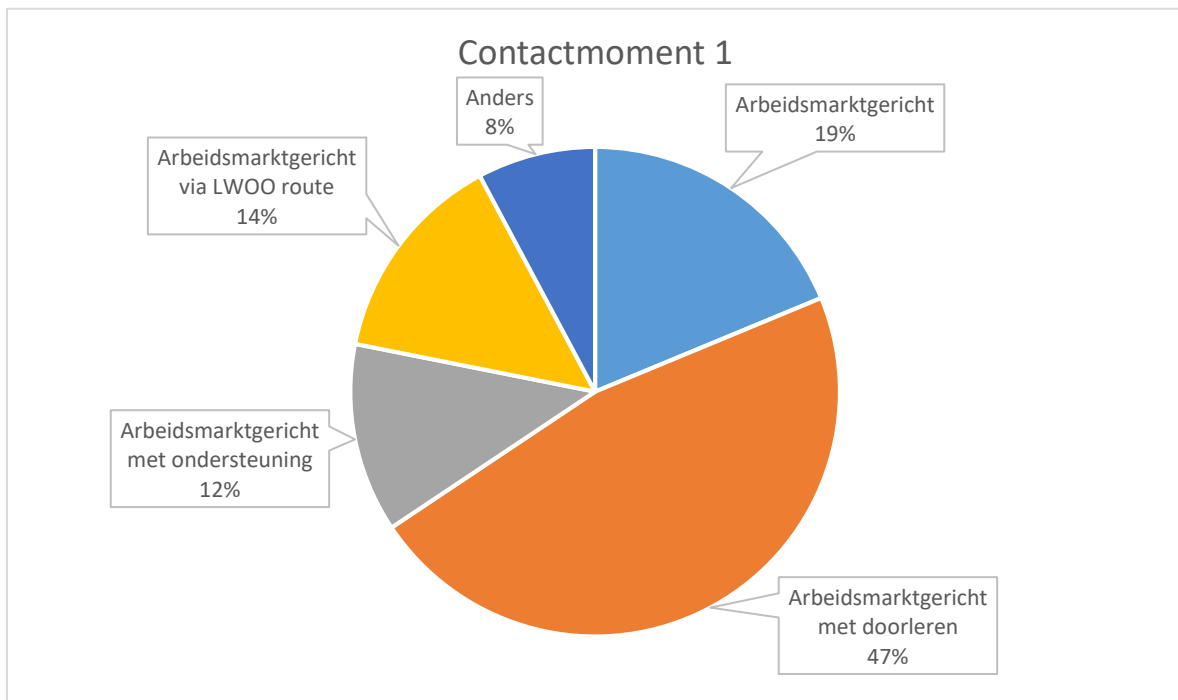
## Daadwerkelijke uitstroom (verlaten school)

	Aantal	%	Afrond
Arbeidsmarktgericht	12	18,75	19
Arbeidsmarktgericht met doorleren	26	40,63	41
Arbeidsmarktgericht met ondersteuning	9	14,06	14
Arbeidsmarktgericht via LWOO route	7	10,94	11
Anders	10	15,63	16
	<b>64</b>	<b>100,01</b>	<b>101 Totalen</b>



**1e contactmoment (sept. 2021)**

	Aantal	%	Afrond
Arbeidsmarktgericht	12	18,75	19
Arbeidsmarktgericht met doorleren	30	46,88	47
Arbeidsmarktgericht met ondersteuning	8	12,5	13
Arbeidsmarktgericht via LWOO route	9	14,06	14
Anders	5	7,81	8
		100	101 Totalen



**2e contactmoment (mei 2022)**

	Aantal	%	Afrond
Arbeidsmarktgericht	12	18,75	19
Arbeidsmarktgericht met doorleren	28	43,75	44
Arbeidsmarktgericht met ondersteuning	8	12,5	13
Arbeidsmarktgericht via LWOO route	9	14,06	14
Anders	7	10,94	11
		100	101 Totalen

