

Veiligheidsplan 2022-2023

CBS De Sterrenboog Doorn



Inhoudsopgave

Inhoudsopgave	2
1 Inleiding	4
1.1 Voorwoord	4
2 Wettelijk kader	5
2.1 Algemeen	5
2.2 Burgerschap	5
3 Grensoverschrijdend gedrag	6
3.1 Vormen van grensoverschrijdend gedrag	6
4 Missie en Visie	7
4.1 Onze missiekern	7
4.2 Onze slogan	7
4.3 Onze kernwaarden	7
4.4 Onze visie op veiligheid	7
4.5 Onze uitgangspunten (doelen)	7
5 Onze parels	9
5.1 Onze parels	9
6 Sterkte/zwakte-analyse	10
6.1 Basiskwaliteit	10
6.2 Sterkte/zwakte-analyse	10
7 Onze grote actiepunten	11
7.1 Grote actiepunten	11
8 Functionarissen & taken	12
8.1 Inleiding	12
8.2 De aandachtsfunctionaris	12
8.3 Het aanspreekpunt voor pesten	12
8.4 De Coördinator Pestbeleid	12
8.5 De vertrouwenspersonen	12
8.6 De preventiemedewerker	13
8.7 BHV-ers	13
9 Onze partners	14
9.1 Inleiding	14
9.2 De leerplichtambtenaar	14
9.3 De brandweer	14
9.4 Jeugdgezondheidszorg	14
9.5 Het Zorgadviesteam (ZAT)	14
10 Klachten	16
10.1 De klachtenregeling	16
10.2 De klachtencommissie	16
11 Meldcode en meldplicht	17
11.1 De meldcode	17
12 ARBO-beleid	18
12.1 ARBO-beleid	18

13 De gezonde school	19
13.1 Gezondheid	19
14 Verkeersveiligheid	20
14.1 Verkeersveiligheid	20
15 Speeltoestellen	21
15.1 Speeltoestellen	21
16 Buitenschoolse activiteiten	22
16.1 Buitenschoolse activiteiten	22
17 Sociale Media	23
17.1 Sociale media	23
18 Preventief beleid	24
18.1 Het pedagogisch klimaat	24
18.2 De sociaal-emotionele ontwikkeling	24
18.3 Regels op school	24
18.4 Pestprotocol	24
18.5 Informatie	25
19 Signaleren en afhandelen	26
19.1 Signaleren	26
19.2 Afhandelen	26
19.3 EHBO-materialen	26
19.4 Schorsing en verwijdering	26
19.5 Contact met de politie	26
20 Monitoring	28
20.1 Algemeen	28
20.2 Leerlingen	28
20.3 Medewerkers	28
20.4 Ouders	28
21 Registratie(s)	29
21.1 De ongevallenregistratie	29
21.2 De incidentenregistratie	29
22 Scholing - Professionalisering	30
22.1 Scholingsplan	30
23 Kwaliteitszorg	31
23.1 Algemeen	31
23.2 Borging	31
24 Protocollen	32
24.1 Inleiding	32
25 Thema's en onderwerpen voor beleid	33
25.1 Overzicht van beleidsthema's en onderwerpen (arbocatalogus)	33
26 Actiepunten 2022-2023	35

1 Inleiding

1.1 Voorwoord

Alle betrokkenen bij onze school moeten zich veilig voelen op en om de school. Leerlingen moeten zich veilig voelen, zodat ze zich optimaal kunnen ontwikkelen. Medewerkers moeten zich veilig voelen, zodat zij zich kunnen richten op hun kerntaak: het lesgeven, of het leiding geven. Ouders en verzorgers, maar ook externe partners moeten zich veilig voelen op school, zodat zij effectieve contacten kunnen onderhouden met onze school. In de kern richten wij ons met het veiligheidsbeleid op het zo veel mogelijk voorkomen en effectief afhandelen van incidenten, op preventieve en curatieve maatregelen. Dit veiligheidsplan geeft inzicht in het veiligheidsbeleid van onze school en de aspecten die samenhangen met veiligheid.

2 Wettelijk kader

2.1 Algemeen

Scholen zijn sinds 1 januari 2006 verplicht om een plan op te stellen voor veiligheid, gezondheid en milieu conform de CAO primair onderwijs. Dit plan wordt ook wel het (school)veiligheidsplan genoemd. Hierin moet een school beschrijven hoe zij de fysieke en sociale veiligheid in en om het schoolgebouw waarborgt. Zowel de preventieve als de curatieve maatregelen moeten in het veiligheidsplan beschreven worden. Vanaf 1 augustus 2015 is de wet Veiligheid op school van kracht (zie bijlage). In deze wet is opgenomen dat scholen een inspanningsverplichting hebben om een veilige schoolomgeving te realiseren. De kernpunten uit deze wet zijn:

1. Iedere school is verantwoordelijk voor het voeren van een veiligheidsbeleid
2. Iedere school moet de veiligheidsbeleving (en het welbevinden) van de leerlingen (jaarlijks) monitoren
3. Iedere school beschikt over een aanspreekpunt (aandachtsfunctionaris). Deze persoon coördineert het veiligheidsbeleid en is een vast aanspreekpunt voor leerlingen en ouders

Om scholen te ondersteunen bij de verbetering van de veiligheid op school, heeft de PO-Raad het Actieplan Sociale veiligheid op school gepubliceerd (zie bijlage). Scholen zijn verplicht om beleid te voeren op het terrein van seksuele intimidatie, agressie, geweld en pesten. Conform de Grondwet heeft een school ook de opdracht om discriminatie (inclusief racisme) te voorkomen, dan wel te bestrijden.

2.2 Burgerschap

In 2020 heeft de Tweede Kamer zich gebogen over de herziening van de Wet Burgerschap. Een aanpassing (per 01-08-2021) is: het bevoegd gezag draagt zorg voor een schoolcultuur die in overeenstemming is met de basiswaarden en draagt voorts zorg voor een omgeving waarin leerlingen en personeel zich veilig en geaccepteerd weten, ongeacht de verschillen. Het bevoegd gezag heeft een zorgplicht voor een veilige schoolcultuur. Het is dus zaak, dat scholen zorgen voor een veilig schoolklimaat, in de meest brede betekenis van 'veilig'. Op onze school beschouwen we (daarom) veiligheid als een aspect van Burgerschap. In de lessen besteden we (daarom) aandacht aan allerlei aspecten van veiligheid.

3 Grensoverschrijdend gedrag

3.1 Vormen van grensoverschrijdend gedrag

Onze school doet er alles aan om een veilige (leer)omgeving te creëren. Daarom proberen we iedere vorm van grensoverschrijdend gedrag te voorkomen dan wel effectief aan te pakken. Ten behoeve van ons schoolbeleid hebben we vastgesteld wat we verstaan onder grensoverschrijdend gedrag. We onderscheiden:

- Fysiek geweld
- Intimidatie of bedreiging met fysiek geweld
- Intimidatie of bedreiging via sociale media (digitaal pesten)
- Intimidatie of bedreiging met verbaal geweld
- Pesten of treiteren
- Chantage
- Seksueel misbruik of seksuele intimidatie
- Ongewenst seksueel getint gedrag
- Discriminatie of racisme
- Vernieling
- Diefstal of heling
- Extremisme
- Wapengebruik of wapenbezit
- Bezit van, handel in of gebruik van drugs
- Alcoholgebruik
- Drugsgebruik

In ons schoolveiligheidsplan beschrijven we hoe we bovenstaande vormen van grensoverschrijdend gedrag zo veel mogelijk voorkomen, registeren en afhandelen.

4 Missie en Visie

4.1 Onze missiekern

Onze school is een christelijke basisschool voor kinderen van 4 t/m 12 jaar. Onze school staat open voor alle leerlingen [alle religies] die aangemeld worden door hun ouder(s)/verzorger(s) (tenzij het schoolondersteuningsprofiel verheldert dat wij een kind de juiste ondersteuning c.q. het juiste onderwijs niet kunnen bieden en als ouder(s)/verzorger(s) zich niet kunnen vinden in de christelijke identiteit van de school).

Het is ons doel om leerlingen cognitief en sociaal te ontwikkelen, zodat ze kunnen doorstromen naar een passende vorm van vervolgonderwijs. Gelet op het eerste vinden we m.n. de vakken Taal en Rekenen van belang, en gezien het tweede besteden we veel aandacht aan het (mede) opvoeden van de leerlingen tot volwaardige en respectvolle burgers. Naast kennisoverdracht besteden we veel aandacht aan de culturele, creatieve en lichamelijke ontwikkeling van de leerlingen. In het kader van veiligheid zorgen we voor een school waarin alle betrokkenen zich veilig voelen, zowel sociaal, fysiek als psychisch.

4.2 Onze slogan

Onze slogan is: "De Sterrenboog is samen groeien en stralen!"

4.3 Onze kernwaarden

Op onze school hanteren we een aantal kernwaarden (veiligheid) als uitgangspunt voor ons handelen en onze dagelijkse praktijk.

Onze kernwaarden zijn:

1. Samen groeien en stralen!
2. Wederzijds respect
3. Heldere structuur

4.4 Onze visie op veiligheid

Wij vinden het belangrijk dat alle betrokkenen zich veilig voelen op school. De medewerkers kunnen pas (goed) lesgeven als ze dat kunnen doen in een veilig en plezierig klimaat. Leerlingen kunnen pas optimaal presteren als ze zich veilig voelen. Externe relaties (ouders en bezoekers) kunnen pas effectief acteren als ze zich bij ons op school veilig voelen. Veiligheid vinden wij een breed begrip. In beginsel gaat het om sociale en psychische veiligheid, maar daarnaast speelt fysieke veiligheid een belangrijke rol. Veiligheid speelt dus een rol in de relaties, maar ook in de directe omgeving, waarbij gedacht kan worden aan de veiligheid van en in het gebouw en de veiligheid van en in de directe omgeving van de school. Alle betrokkenen moeten er op kunnen rekenen dat de school er alles aan doet om de veiligheid te waarborgen, dat wij er alles aan doen om vormen van onveiligheid adequaat te voorkomen of af te handelen. Om die veiligheid zo goed mogelijk te garanderen beschikken we over regels en is er ook sprake van controle op de naleving van die regels.

In iedere klas wordt het missiestatuut (vanuit het Covey's gedachtengoed) jaarlijks opgesteld waarin de afspraken en omgangsnormen worden opgenomen.

4.5 Onze uitgangspunten (doelen)

Centraal in ons beleid staat dat iedereen die bij de school is betrokken, moet merken dat het bij ons op school gaat om veiligheid, welbevinden en gezondheid. Onze school moet een plek zijn waar rust heerst, waar leerlingen, personeel en andere betrokkenen zich thuis voelen. Wij willen een school zijn waar men respectvol, prettig en vriendelijk met elkaar omgaat. Dat betekent concreet:

Voor leerlingen:

- Leerlingen pesten elkaar niet: iedereen mag en kan zichzelf zijn
- Leerlingen weten hoe ze een (klein) probleem (zelf) kunnen oplossen
- Leerlingen weten bij wie ze terecht kunnen als ze een probleem hebben
- Leerlingen worden serieus genomen als ze een probleem hebben
- Leerlingen worden effectief geholpen als ze een probleem hebben

Voor ouders:

- Ouders ervaren dat hun kinderen graag naar school gaan

- Ouders ervaren dat hun kinderen niet gepest worden
- Ouders weten bij wie ze terecht kunnen als hun kinderen een probleem hebben
- Ouders ervaren dat signalen worden opgepakt
- Ouders ervaren dat problemen effectief worden aangepakt

Voor medewerkers

- Medewerkers worden met respect bejegend door leerlingen, ouders/verzorgers en collega's
- Medewerkers weten dat problemen worden aangepakt
- Medewerkers weten waar ze terecht kunnen met signalen
- Medewerkers hebben duidelijkheid over wat er gebeurt bij calamiteiten
- Medewerkers kennen de afspraken m.b.t. veiligheid

Bijlagen

1. Samenvatting sociale veiligheid leerlingen
2. Samenvatting sociale veiligheid leerkrachten
3. Samenvatting sociale veiligheid ouders








5 Onze parels

5.1 Onze parels

Onze school levert basiskwaliteit ten aanzien van veiligheid, maar onze school heeft ook veel toegevoegde waarde (eigen kwaliteitsaspecten).

Het meest trots zijn we op onze parels zoals hieronder beschreven.

Onze parels zijn:

	Parel	Standaard
	Onze school is een "The Leader in Me" school	2 - De veilige school - Pedagogisch handelen
	Op onze school geven we Engels in de groepen 1 t/m 8	7 - Aanbod
	Op onze school hebben we een kinderraad	5 - Samenwerking
	Op onze school geven we atelieronderwijs in de groepen 5 t/m 8	5 - Samenwerking
	Op onze school werken we met een doorgaande leerlijn muziek m.b.v. 123 Zing	7 - Aanbod
	Op onze school werken we met het BOOG concept. Basis; Ouders; Onderscheidend onderwijs; Geloof en groei	1 - Uitgangspunten
	Op onze school bieden wij kinderen SE-RT (sociale emotionele-RT) + RT + de uitdagingsklas aan	3 - Veiligheidsbeleving

6 Sterkte/zwakte-analyse

6.1 Basiskwaliteit

Onze school heeft de basiskwaliteit gemeten op twee standaarden (inspectie van het Onderwijs) die sterk samenhangen met veiligheid, namelijk Veiligheid en Pedagogisch handelen. Daarnaast heeft onze school de kwaliteit met betrekking tot veiligheid gemeten met een meer algemene vragenlijst. De scores van de eerste meting (Veiligheid) zijn in deze paragraaf opgenomen. De scores m.b.t. het pedagogisch handelen staan in hoofdstuk 18. De scores van de onderdelen van de tweede (meer algemene) meting zijn opgenomen in de daarbij 'passende' paragrafen.

Bijlagen

1. Basiskwaliteit De Sterrenboog

6.2 Sterkte/zwakte-analyse

Onze school heeft in relatie tot veiligheid een aantal sterke en wat minder sterke kanten. Daarnaast onderscheiden we kansen en bedreigingen.

Sterke kanten (intern)	Zwakke kanten (intern)
<ol style="list-style-type: none"> 1. Het onderwijsconcept: The Leader in Me 2. Zorgaanbod - zorgverbreding - IB; RT; SE-RT 3. Plusgroep 4. Engels vanaf groep 1 t/m 8 5. Kinderraad 6. Aandacht voor expressie activiteiten, o.a. Muziek Impuls en ateliermiddagen 7. Positieve sfeer binnen het team, delen van gezamenlijke verantwoordelijkheid 8. Positief pedagogisch klimaat 9. Maatjes klassen 10. Rust en structuur binnen de school 	<ol style="list-style-type: none"> 1. Waarborgen ontwikkelingstrajecten 2. Groepsdoorbrekend werken 3. Geen vakleerkrachten

Kansen (extern)	Bedreigingen (extern)
<ol style="list-style-type: none"> 1. Burgerschap 2. Gesprekcyclus 3. ICT-vernieuwingen 4. Leerling in beeld 	<ol style="list-style-type: none"> 1. Personeelstekort (landelijk en regionaal) 2. Passend onderwijs 3. Huisvesting

In onze jaarplannen nemen we het bovenstaande mee.

7 Onze grote actiepunten

7.1 Grote actiepunten

Voor de komende vier jaar hebben we een aantal grote actiepunten vastgesteld in relatie tot ons veiligheidsbeleid. Deze actiepunten vormen de focus voor ons veiligheidsbeleid in de jaren 2023-2027.

Grote actiepunten	
1.	Jaarlijks de sociale veiligheid en welbevinden enquête afnemen en indien nodig de verbeterpunten die eruit voortkomen uitwerken.
2.	Jaarlijks leggen de vertrouwenspersonen de klassenbezoeken af.

8 Functionarissen & taken

8.1 Inleiding

Wij zijn verplicht om zorg te dragen voor de sociale, fysieke en psychische veiligheid van onze medewerkers, leerlingen en externen (bezoekers) op basis van onderwijswetten, CAO's-onderwijs en Arbowetgeving. In het kader daarvan beschrijven we hier de functies en de taken die we onderscheiden.

8.2 De aandachtsfunctionaris

Wij zijn verplicht om de Meldcode Huiselijk geweld en kindermishandeling te hanteren. De wet Meldcode adviseert een aandachtsfunctionaris aan te stellen en op te (laten) leiden. Bij ons op school vallen een aantal taken samen: de Coördinator Pestbeleid is bij ons tevens de aandachtsfunctionaris. Zij zorgt voor de implementatie van de Meldcode en coördineert het proces van signaleren, verwijzing en zorg rondom de leerling en het gezin. In de schoolgids geven we meer informatie over de aandachtsfunctionaris.

De IB-er bij ons op school is vanuit haar taak betrokken bij de aandachtsfunctionaris.

8.3 Het aanspreekpunt voor pesten

Vanuit de wettelijke zorgplicht Veiligheid op school is het verplicht om te beschikken over een zogenaamd aanspreekpunt in het kader van het pesten. Wij laten de taken aandachtsfunctionaris en aanspreekpunt samenvallen. De Coördinator Pestbeleid is aanspreekpunt voor leerlingen die gepest worden of voor ouders waarvan een kind gepest wordt. Zowel leerlingen als ouders kunnen bij haar terecht voor een gesprek, met vragen en met klachten en zorgen. Ook medewerkers kunnen bij het aanspreekpunt terecht wanneer zij over een bepaalde situatie willen praten. In de schoolgids geven we meer informatie over het aanspreekpunt.

De rol van de vertrouwenspersoon is onder meer voor het opvangen en ondersteunen van kinderen en collega's, het analyseren van voorvallen en adviseren hierover en voor verwijzen naar professionele hulpverleners.

Nog even op een rijtje:

- klachten afhandelen
- voorlichting en preventie
- signaleren en adviseren

8.4 De Coördinator Pestbeleid

Vanuit de wettelijke zorgplicht Veiligheid op school is het verplicht om iemand te belasten met de taak van het coördineren van het (anti-) pestbeleid, het beleid om pesten tegen te gaan. Bij ons op school vallen de taken aandachtsfunctionaris, aanspreekpunt en Coördinator Pestbeleid samen: ze worden uitgeoefend door één persoon. De Coördinator Pestbeleid beschikt over kennis met betrekking tot pesten. Zij functioneert als klankbord voor medewerkers en adviseert de schoolleiding over het veiligheidsbeleid in het algemeen en het (anti-) pestbeleid in het bijzonder. In de schoolgids geven we meer informatie over de Coördinator Pestbeleid.

8.5 De vertrouwenspersonen

Onze school onderscheidt de interne en de externe vertrouwenspersoon. De vertrouwenspersonen vervullen een spilfunctie in het borgen en bevorderen van de veiligheid op school. In de klachtenregeling staan de exacte taken van de vertrouwenspersonen beschreven. De interne vertrouwenspersoon (contactpersoon) richt zich op leerlingen en ouders, de externe vertrouwenspersoon op medewerkers. Primair functioneren de vertrouwenspersonen als loket voor klachten m.b.t. ongewenst gedrag. Ze vangen klagers op, zoeken naar oplossingen en handelen klachten professioneel af. De vertrouwenspersonen voeren een effectieve administratie. Dit is nodig voor een adequate afhandeling van de klacht. Daarnaast is registratie noodzakelijk om gegevens aan te leveren voor het (verplichte) jaarverslag en om beleidsadviezen te geven aan de schoolleiding (c.q. het bevoegd gezag).

De tweede taak van de vertrouwenspersonen is het geven van voorlichting. Ze zorgen ervoor, dat leerlingen, ouders en medewerkers weten waar ze terecht kunnen met een klacht. Daarnaast geven ze voorlichting ter preventie van ongewenst gedrag. De interne vertrouwenspersoon gaat ieder jaar langs alle groepen om de leerlingen informatie te geven. De ouders worden geïnformeerd via de schoolgids en het publicatiebord dat de interne vertrouwenspersoon ter beschikking heeft. De externe vertrouwenspersoon informeert de medewerkers jaarlijks over haar werkzaamheden. Onze schoolgids bevat de NAW-gegevens en de taken van de vertrouwenspersonen.

De derde taak van de vertrouwenspersonen is beleidsmatig van karakter: ze adviseren de schoolleiding dan wel het bevoegd gezag gevraagd of ongevraagd over aspecten die met veiligheid samenhangen. De interne vertrouwenspersoon betreft daarbij ook het aanspreekpunt (de aandachtfunctionaris) (de Coördinator Pestbeleid).

8.6 De preventiemedewerker

Onze school heeft de plicht vanuit de Arbowet om tenminste één preventiemedewerker aan te stellen. Wij beschikken over twee preventiemedewerkers die zich bezig houden met preventie- activiteiten op het gebied van veiligheid, gezondheid en welzijn van medewerkers en leerlingen. De preventiemedewerkers ondersteunen de schoolleiding bij het afnemen, opstellen en uitwerken van de Risico-inventarisatie en –Evaluatie (RI&E). Daarnaast werken de preventiemedewerkers als adviseurs van de MR en ze werken daarmee samen voor wat betreft het vastleggen en uitvoeren van maatregelen. De preventiemedewerkers werken samen met de Arbodienst en andere deskundigen in het kader van preventie. De Coördinator Pestbeleid is één van de twee preventie-medewerkers.

8.7 BHV-ers

De bedrijfshulpverleners (BHV-ers) zijn de personen die ten aanzien van de bedrijfshulpverlening taken, bevoegdheden en verantwoordelijkheden hebben. Deze zijn schriftelijk vastgelegd. De BHV-ers zijn gecertificeerd en onderhouden hun deskundigheid door het volgen van herhalingscursussen. Op onze school zijn negen BHV-ers aanwezig die zijn belast met de volgende taken:

1. Het verlenen van eerste hulp bij ongevallen
2. Het beperken en bestrijden van brand en het beperken van de gevolgen van ongevallen
3. Het alarmeren en evacueren van alle werknemers en andere personen in de school in noodsituaties
4. Het voorbereiden van de leerlingen, het personeel en de aanwezigen op mogelijke calamiteiten door het organiseren van ontruimingsoefeningen
5. Het informeren van alle betrokkenen over taken, bevoegdheden en verantwoordelijkheden

Onze school beschikt over een calamiteitenplan. Vooropgesteld: we maken onderscheid tussen incidenten en calamiteiten. Een incident is een nare gebeurtenis, een lichte verstoring van de dagelijkse gang van zaken. Een calamiteit is een grootschalige gebeurtenis (een ramp) waarbij grote groepen worden bedreigd, gewond raken of omkomen. De impact is zo groot, dat de dagelijkse gang van zaken ontwricht raakt: er is sprake van chaos en verwarring.

De ARBO-wet wijst op de verplichting om de bedrijfshulpverlening te regelen. Daarom beschikt onze school over een BHV-plan met daarin de procedures, verantwoordelijkheden en de taakverdeling tussen de BHV-ers. Onze school beschikt over negen BHV-ers die speciaal geschoold (jaarlijkse scholing) zijn op het terrein van EHBO en brand. Bedrijfshulpverleners beschikken over basiskennis en vaardigheden die nodig zijn op het gebied van eerste hulp, het beperken en bestrijden van een beginnende brand, alarmerings- en ontruimingsacties. Onze bedrijfshulpverleners zijn opgeleid om binnen de school een voorpostfunctie te vervullen totdat de professionele hulpverleningsdiensten zijn gearriveerd. Zij hebben als taak om in een situatie met gevaar voor de veiligheid of de gezondheid, maatregelen te nemen die de schade zoveel mogelijk beperken. Tevens weten zij hoe het gebouw ontruimd moet worden. Bij een ontruiming zorgen de bedrijfshulpverleners er samen voor dat de mensen zo rustig en zo snel mogelijk het gebouw kunnen verlaten. De BHV-ers organiseren jaarlijks een ontruimingsoefening en ze bespreken daarna hun bevindingen met het aanspreekpunt (aandachtsfunctionaris) (de Coördinator Pestbeleid) en de schoolleiding.

9 Onze partners

9.1 Inleiding

Onze school kan niet altijd de juiste hulp geven en/of zorgen voor de optimale veiligheid (bijvoorbeeld in de thuissituatie). Daarom werken we intensief samen met diverse partners met betrekking tot jeugdhulp en veiligheid (zie ook onze schoolgids). Zodra we een externe partner inschakelen, maken we onderscheid tussen lichte en zware hulp en informeren we de ouders. Ouders informeren we over het feit dat we hulp inschakelen en over de gewenste (en/of uitgevoerde) ondersteuning. In de schoolgids geven we aan hoe en waar ouders zelf hulp kunnen inschakelen.

9.2 De leerplichtambtenaar

De leerplichtambtenaar houdt toezicht op de naleving van de Leerplichtwet. Hij controleert of ouders en jongeren de leerplicht naleven en geeft voorlichting aan jongeren over waarom het belangrijk is om naar school te gaan. Ook licht hij voor over wat de gevolgen zijn als leerlingen en ouders de Leerplichtwet overtreden. Verder zoekt de leerplichtambtenaar samen met de school en ouders naar een oplossing bij problemen met schoolbezoek. En kan hij een proces-verbaal opmaken als een leerling spijbelt of niet ingeschreven staat op een school.

Zodra een leerplichtige leerling op drie achtereenvolgende dagen verzuimt of gedurende vier achtereenvolgende lesweken meer dan een-achtste van de lestijd verzuimt, moeten wij dit melden bij de leerplichtambtenaar van de gemeente. Scholen hebben wel een ruime eigen bevoegdheid gekregen. Ieder afzonderlijk geval van verzuim hoeven wij niet meer te melden. De meldingsplicht beperkt zich tot zorgwekkend verzuim. Daarvan kan ook sprake zijn zonder dat de grens van drie dagen overschreden wordt. Het aanvragen van verlof en het verlenen daarvan is ook geregeld in de zogenaamde Leerplichtwet. We houden ons aan deze wet. In onze schoolgids en op de achterkant van het verlofformulier staan de richtlijnen vermeld. Wij melden ongeoorloofd verzuim bij het verzuimloket van de Dienst Uitvoering Onderwijs (DUO).

9.3 De brandweer

Onze school wordt jaarlijks bezocht door de brandweer. Dit gebeurt om vast te stellen of alle benodigde brandveiligheidsvoorzieningen en -hulpmiddelen aanwezig en te gebruiken zijn. Wanneer ons schoolgebouw niet voldoet aan de gestelde eisen of wanneer voorzieningen niet in orde zijn, dan ontvangen we een controlerapport waarin de brandweer aangeeft dat we binnen een bepaalde termijn alsnog aan alle eisen moeten voldoen. We moeten dan, eventueel in samenwerking met externe partijen, ervoor zorg dragen dat alles in orde wordt gemaakt.

9.4 Jeugdgezondheidszorg

Wij werken samen met de Jeugdgezondheidszorg van de GGD. De Jeugdgezondheidszorg volgt, samen met onze school en de ouders, alle kinderen in hun groei en ontwikkeling. Bij de Jeugdgezondheidszorg werken jeugdartsen, jeugdverpleegkundigen, doktersassistenten, logopedisten en een psycholoog. De logopedist screent alle kinderen rond hun vijfde verjaardag en kijkt of er bijzonderheden zijn met de spraak, de taal en het horen en luisteren. De doktersassistente screent alle 5/6-jarige en alle 10/11-jarige kinderen op school. Tijdens de screening kijkt ze of het kind goed ziet, hoort, groeit en beweegt. De arts of verpleegkundige bespreekt voorafgaand aan de screening alle kinderen met de groepsleerkracht.

Ouders die twijfels of vragen hebben over de ontwikkeling van hun kind, kunnen altijd zelf een afspraak maken voor het spreekuur van de jeugdarts of jeugdverpleegkundige op school. Voor het maken van een afspraak kunnen ouders contact opnemen met het planbureau JGZ dat bereikbaar is via het telefoonnummer 030-6086086 of via het e-mailadres info@ggdru.nl

De jeugdverpleegkundige heeft de mogelijkheid om op huisbezoek te komen. Zij biedt kortdurende begeleiding aan als er vragen zijn over opvoeding en gedrag. Soms vraagt een probleem om nader onderzoek of langdurige begeleiding. De jeugdverpleegkundige helpt ouders dan met de verwijzing naar de juiste hulpverlenende instantie.

Alle gegevens over een kind behandelt de JGZ vertrouwelijk. Alleen medewerkers van de afdeling Jeugdgezondheidszorg hebben toegang tot gegevens over een kind. Gegevens die van belang zijn voor het leerproces van een kind bespreken zij na de screening of het spreekuur met de leerkracht. Wanneer ouders dit liever niet willen (i.v.m. bijvoorbeeld de privacy), kunnen zij dit bij de JGZ aangeven.

9.5 Het Zorgadviesteam (ZAT)

Het zorgadviesteam (ZAT) bestaat uit onze intern begeleider en vertegenwoordigers van externe instanties. In een

gezamenlijk overleg bespreken zij zorgleerlingen en gezinnen met een zorgvraag. Dit overleg werkt voornamelijk preventief: door samen met externen onze zorg(en) uit te spreken, kunnen we grotere problemen voor zijn en voorkomen. We kunnen op deze manier sneller hulp bieden aan onze leerlingen en hun ouders/verzorgers om te voorkomen dat kinderen, door problemen thuis of op school, niet de kans krijgen zich goed te ontwikkelen. Het is de taak van het zorgadviesteam (ZAT) om te adviseren over hulp en ondersteuning. Het team geeft zelf geen hulp, maar adviseert en houdt in de gaten of de geadviseerde aanpak ook het gewenste effect heeft.

10 Klachten

10.1 De klachtenregeling

Onze school beschikt over een klachtenregeling. In onze klachtenregeling is de procedure opgenomen die gevolgd kan worden als er een klacht is. De regeling heeft o.a. betrekking op machtsmisbruik op school, seksuele intimidatie, ernstige vormen van pesten, discriminatie, racisme, agressie en/of lichamelijk geweld en overige klachten. De klachtenregeling regelt hoe klachten besproken kunnen worden met het aanspreekpunt, de interne vertrouwenspersoon (contactpersoon) of de externe vertrouwenspersoon. Ook wordt uitgelegd hoe betrokkenen een klacht kunnen indienen bij de klachtencommissie. De klachtenregeling ligt ter inzage op school, is opgenomen in de schoolgids en wordt gepubliceerd op de website van de school.

10.2 De klachtencommissie

Op onze school is het uitgangspunt, dat klachten in eerste termijn opgelost worden met en door de direct betrokkene(n). Wanneer partijen niet tot een oplossing komen, dan kan er contact worden opgenomen met de schoolleiding. Mocht dit ook niet leiden tot een oplossing van het probleem, dan heeft onze school een procedure voor melding en afhandeling van klachten (klachtenregeling). Iedere school moet wettelijk verplicht over een klachtenregeling beschikken. Daarin staat dat wij zijn aangesloten bij de volgende klachtencommissie: Stichting GCBO (Geschillen Commissie Bijzonder Onderwijs)

De klachtencommissie is een onafhankelijk orgaan, dat kennisneemt van klachten over ongewenst gedrag op onze school of over besluiten van de betrokkene(n). Op basis daarvan geeft de klachtencommissie adviezen of aanbevelingen. Informatie over de klachtenregeling die we hanteren en de klachtencommissie staat in onze schoolgids.

11 Meldcode en meldplicht

11.1 De meldcode

De meldcode en de meldplicht zijn twee verschillende processen die voortkomen uit twee verschillende wetten. De wet Meldcode huiselijk geweld en kindermishandeling verplicht ons om een vijfstappenplan te gebruiken als we een vermoeden hebben van kindermishandeling en/of huiselijk geweld. De aandachtsfunctionaris coördineert dit proces. Het stappenplan bestaat uit de volgende stappen:

1. In kaart brengen van signalen van huiselijk geweld en/of kindermishandeling
2. Collega's consulteren en zo nodig Veilig Thuis raadplegen
3. Een gesprek voeren met de ouders
4. Een afwegingskader hanteren om te bepalen of er sprake is van acute of structurele onveiligheid en bij twijfel Veilig Thuis raadplegen
5. Bij acute of structurele onveiligheid: altijd melden bij Veilig Thuis. Eventueel (ook) zelf hulp verlenen of deze organiseren

De wet Bestrijding seksueel misbruik en seksuele intimidatie in het onderwijs wordt ook wel de meld-, overleg- en aangifteplicht genoemd. Deze wet verplicht medewerkers die het vermoeden hebben, of informatie (krijgen) over een mogelijk zedendelict in relatie tot een minderjarige leerling om dit onmiddellijk door te geven aan het bevoegd gezag. Het proces dat we moeten volgen bestaat uit de volgende stappen:

1. Een medewerker heeft een vermoeden van, of informatie over een zedendelict gepleegd door een medewerker van de school tegen een minderjarige leerling
2. De medewerker meldt dit aan het bevoegd gezag
3. Het bevoegd gezag overlegt met de vertrouwensinspecteur
4. Er is een redelijk vermoeden van een strafbaar feit
5. Het bevoegd gezag meldt (ouders van) klager en aangeklaagde dat er aangifte wordt gedaan
6. Het bevoegd gezag doet aangifte bij justitie of politie

12 ARBO-beleid

12.1 ARBO-beleid

Onze school is op basis van de ARBO-wet verplicht om een veilige en gezonde (leer)omgeving te creëren voor de leerlingen en de medewerkers. In artikel 14 van de ARBO-wet wordt bepaald dat de werkgever zich ten aanzien van de uit die wet voortvloeiende verplichtingen moet laten bijstaan door 'deskundigen' (ARBO-diensten). Deze deskundigen hebben de volgende taken:

- Het verlenen van medewerking aan het verrichten en opstellen van de risico-inventarisatie en -evaluatie (RI&E), alsmede het adviseren daaromtrent.
- Het verlenen van bijstand bij de begeleiding van zieke werknemers.
- Het houden van bedrijfsgeneeskundig spreekuur (SMO = sociaal medisch overleg).

In het kader van de ARBO-wet is er een taakverdeling vastgesteld tussen enerzijds het bestuur en anderzijds de directeur en de preventiemedewerker. De taken van de directeur zijn:

- Het (laten) uitvoeren van de RI&E en vaststellen van het plan van aanpak
- Het verdelen van de ARBO-taken
- Het aanstellen van preventiemedewerkers en bedrijfshulpverleners
- Het overleg met team
- Het onderhouden van contacten met de ARBO-dienst of gecertificeerde ARBO-deskundige(n)
- Het overleggen met, en informatie verstrekken aan het bestuur en de vertrouwenspersoon
- Verzuimbegeleiding

Voor de preventiemedewerker gelden de volgende taken:

- Overleggen met en adviseren aan schoolleiding, MR en vertrouwenspersonen
- Risico's signaleren
- Uitvoeren van het Plan van Aanpak
- Begeleiden bij de uitvoering RI&E
- Het coördineren van de bedrijfshulpverlening
- Informeren van het personeel
- Het uitvoeren van ARBO-maatregelen

13 De gezonde school

13.1 Gezondheid

Onze school besteedt aandacht aan de ontwikkeling van de gezondheid van onze leerlingen (en in het verlengde de ouders).

Dit zit verweven in meerdere lessen en activiteiten binnen ons lesaanbod die samenhangen met gezond leven. Een activiteit is de jaarlijkse Koningsspelen. Waar sport en spel centraal staat.

Ouders worden gestimuleerd om op gezonde traktaties te trakteren en we vragen ouders om te zorgen voor gezonde tussendoortjes en lunches. Ook stimuleren we het waterdrinken op school.

14 Verkeersveiligheid

14.1 Verkeersveiligheid

Op onze school beschikken we over een ouder die verkeerscoördinator is. Hij onderhoudt contacten met de politie en met de gemeente over (het vergroten van) de veiligheid op en om de school. Onze school beschikt over regels voor de veiligheid om de school. Deze regels zijn opgenomen in de schoolgids.

15 Speeltoestellen

15.1 Speeltoestellen

Onze school heeft een schoolplein waarop meerdere speeltoestellen zijn geplaatst. De toestellen hebben een keurmerk en worden periodiek geïnspecteerd. In een logboek houden we bij: de kenmerken van het toestel, de NAW-gegevens van de fabrikant, de importeur en de installateur, en gegevens over de keuring en de data, de uitvoerders, en de bevindingen van de periodieke inspecties. In het logboek staan ook de uitgevoerde reparaties vermeld. In de ongevallenregistratie houden we de ongevallen met betrekking tot een bepaald toestel bij (datum, toedracht, letsel en genomen maatregelen).

16 Buitenschoolse activiteiten

16.1 Buitenschoolse activiteiten

De risico's bij buitenschoolse activiteiten zijn vele malen groter dan bij het volgen van onderwijs in de klas of op school. Onze school beschikt daarom voor buitenschoolse activiteiten over een aansprakelijkheidsverzekering. Dat betekent dat wij verzekerd zijn als een kind iets overkomt waarvoor een begeleider aansprakelijk gesteld kan worden. De verzekering is van toepassing op personeelsleden, leerlingen, stagiaires, ouders en vrijwilligers.

17 Sociale Media

17.1 Sociale media

In een veilige school gaan alle betrokkenen verantwoord, respectvol en bewust met elkaar om. Deze kernwaarden gelden ook voor online-gedrag in het algemeen en de omgang met sociale media in het bijzonder. Omdat onze leerlingen veel tijd online doorbrengen, is het noodzakelijk om hierover duidelijke afspraken te maken over wat (niet) acceptabel is, en deze te hanteren.

Het digitaal (kunnen) onderhouden van contacten en uitwisselen van informatie is belangrijk voor onze kinderen. Maar onze school heeft ook te maken met de schaduwkant van het gebruik van digitale (sociale) media. Voorbeelden daarvan zijn: online pesten, bedreigingen uiten, zonder toestemming delen van beeldmateriaal, chantage met beeldmateriaal, het hacken van accounts etc. Daarom willen we onze leerlingen leren omgaan met digitale middelen (mediawijsheid) en hanteren we een protocol voor het gebruik van digitale (sociale) media.

Dit staat in de schoolgids vermeld.

18 Preventief beleid

18.1 Het pedagogisch klimaat

Op onze school zorgen we voor een pedagogisch klimaat dat gekenmerkt wordt door veiligheid. Wij vinden het van belang dat onze leerlingen zich 'thuis' voelen, dat ze zich kunnen en durven uiten en dat er sprake is van een grote mate van welbevinden. Onze medewerkers gaan respectvol om met de leerlingen en ze zorgen ervoor, dat de leerlingen respectvol omgaan met elkaar. Samen met het team hebben we vastgesteld wat onze doelen zijn met betrekking tot het pedagogisch klimaat en ons pedagogisch handelen. Beide aspecten vormen een onderdeel van ons kwaliteitsbeleid: wij meten met een zekere frequentie de kwaliteit, stellen interventies vast en ontwikkelen een projectplan. Beide aspecten vormen ook een onderdeel van ons personeelsbeleid: de medewerkers evalueren zichzelf op de schooldoelen, de schoolleiding observeert het pedagogisch handelen in de groepen en deze competentie speelt een prominente rol in de gesprekkencyclus.

Bijlagen

1. Pedagogisch handelen DS

18.2 De sociaal-emotionele ontwikkeling

De sociale, fysieke en psychische veiligheid van de leerlingen vormt –evenals welbevinden- een essentieel onderdeel van ons aanbod met betrekking tot de sociaal-emotionele ontwikkeling van onze leerlingen. Wij gaan ervan uit, dat er een sterke relatie is tussen veiligheid en welbevinden. Op onze school verzorgen we een aanbod voor de sociale ontwikkeling in de groepen 1 t/m 8.

Wij gebruiken daartoe de methode The Leader in Me en wij gebruiken Kwink in de groepen 1 t/m 8.

Het rooster van de groep voorziet in minstens één les sociaal-emotionele ontwikkeling per week (van een half uur). In de tweede plaats meten wij de sociaal-emotionele ontwikkeling met behulp van het instrument Zien voor de groepen 3 t/m 8 en vanaf januari gaan we werken met Leerling in beeld en de leerlijnen van ParnasSys voor de groepen 1-2. De leraren scoren de leerlingen twee keer per jaar (medio en eind) en de leerlingen van de groepen 5 t/m 8 scoren zichzelf één keer per jaar.

De scores van de groep als geheel en van de individuele leerlingen worden op basis van een schoolnorm geanalyseerd en voorzien van conclusies door de IB-er, SE-RT-er en de leraar. De uitslagen kunnen leiden tot een groepsplan en/of tot een handelingsplan voor één leerling. De IB-er stelt een totaalrapport op. Daarin staan de uitslagen van alle groepen, een analyse, conclusies, kengetallen en (eventueel) een plan van aanpak op schoolniveau. Dit rapport wordt besproken met het SMT van de school en met de medewerkers.

18.3 Regels op school

Om de veiligheid zo veel mogelijk te waarborgen hebben we algemene schoolregels opgesteld. Naast de schoolregels beschikken we over regelingen, procedures en protocollen. De schoolregels zijn in samenspraak met de medewerkers en de kinderen per groep opgesteld en dit is terug te vinden in het missiestatuut. Dit hangt in ieder lokaal.

In de lessen komen de school- en groepsregels met een zekere regelmaat aan bod, door de Coveytaal die wij spreken met de leerlingen.

18.4 Pestprotocol

Onze school beschikt over een (anti-) pestprotocol. Hierin staat hoe wij pestgedrag proberen te voorkomen, signaleren en aanpakken (afhandelen). Een speerpunt van ons beleid is een aanpak waarbij samenwerking het uitgangspunt is, samenwerking tussen de leraar, de gepeste, de pester, de overige klasgenoten en de ouders/verzorgers. Met het (anti-) pestprotocol willen we laten zien aan alle betrokkenen dat we pesten serieus nemen, hoe we pesten zo veel mogelijk voorkomen en hoe we pesten aanpakken. We vinden het belangrijk dat alle betrokkenen het pestprotocol kennen en daarom besteden we met regelmaat aandacht aan het protocol en bepreken we e.e.a. met de kinderraad. Daarnaast hebben we informatie opgenomen in de schoolgids. Nog belangrijker vinden wij het dat we het (anti-) pestprotocol hanteren in pestsituaties. Daarom grijpen we direct in bij pestgedrag en geven we permanent aan dat pesten bij ons op school niet getolereerd wordt.

The Leader in Me speelt hier een belangrijke rol in. De week tegen pesten en de bezoeken die de vertrouwenspersonen jaarlijks afleggen in de groepen.

18.5 Informatie

In het kader van de veiligheid op school bezoeken de vertrouwenspersonen ieder jaar iedere groep. Zij informeren de leerlingen over hun werkzaamheden en de mogelijkheden die er zijn om te praten over hun hulpvraag. Daarnaast verstrekken ze informatie over de mogelijkheden voor hulpverlening binnen en buiten de school bij zorgvragen of problemen door onveilig gedrag. Op onze school beschikken we over een informatiebord waar posters zichtbaar voor de kinderen worden gepubliceerd en er staan twee vragenkastjes in de school met daarop een foto van de twee vertrouwenspersonen. Het informatiebord geeft de leerlingen meer inzicht in de hulpmogelijkheden (o.a. folders) en vragen etc. kunnen zij kwijt in het kastje of per mail. De vertrouwenspersonen zijn verantwoordelijk voor het informatiebord en de acties naar aanleiding van vragen etc.

Ook verzorgen zij: De week tegen pesten en Lentekriebels

19 Signaleren en afhandelen

19.1 Signaleren

We willen onveilig of grensoverschrijdend gedrag voegtijdig aanpakken, en daarom is het van groot belang dat we vroegtijdig signalen oppakken. Als eerste worden er observaties verricht in de klas. Het signaleren van problemen vindt primair plaats via ons leerlingvolgsysteem ParnasSys/ZIEN (tot januari, vanaf januari wordt het Leerling in beeld). De leraren krijgen via dit systeem zicht op problemen op groeps- en individueel niveau. De uitkomsten van de vragenlijsten worden door de IB-er en de lera(a)r(en) besproken tijdens de groeps- en leerlingbespreking. In de tweede plaats signaleren wij problemen via observaties. De leraren zien wat er gebeurt in de groep en wat er opvalt aan een leerling. In de groepsmap worden opvallende zaken opgenomen en besproken met de IB-er dan wel het aanspreekpunt of de vertrouwenspersoon. In de derde plaats voeren de leraren (gerichte) gesprekken met leerlingen en ouders. Relevante informatie wordt (ook) opgenomen in de groepsmap. Bij twijfel neemt de leraar contact op met de vertrouwenspersoon. Tenslotte monitoren we jaarlijks de veiligheid van de leerlingen en die van de medewerkers. Op basis van een analyse worden er interventies vastgesteld om onveiligheid te voorkomen of te reduceren.

Bij signalen van onveiligheid gaat de leraar in gesprek met de leerling en/of de ouders. Daarbij kan de hulp ingeschakeld worden van de IB-er, het aanspreekpunt, vertrouwenspersoon of de directie. Als dat nodig is, kunnen we –in overleg met de leerling en/of de ouders- externe hulp inschakelen, zoals bijvoorbeeld: wijkteam, jeugdarts, schoolmaatschappelijk werk, politie etc. (zie ook het hoofdstuk over onze zorgpartners). Bij dit overleg is ook de consulente van het samenwerkingsverband aanwezig.

19.2 Afhandelen

Bij specifieke vormen van grensoverschrijdend gedrag (zie het hoofdstuk Grensoverschrijdend gedrag) volgt onze school de opgestelde protocollen en draaiboeken. Bij signalen van huiselijk geweld of kindermishandeling zijn we verplicht om de Meldcode Huiselijk geweld en Kindermishandeling te volgen (zie hoofdstuk Meldcode en meldplicht). Bij het signaleren van incidenten met grensoverschrijdend gedrag, zorgen we er eerst voor dat het gedrag stopt. Vervolgens heeft de opvang van het slachtoffer en andere betrokkenen prioriteit. De protocollen en draaiboeken geven aan wie er geïnformeerd worden, hoe de verdere procedure is en wie daarbij betrokken zijn. We hebben niet alleen oog voor de slachtoffers, maar ook voor de getuigen, meelopers en daders. Voor de daders geldt het beleid van ons bestuur. Mogelijke maatregelen zijn: een time-out, schorsing of verwijdering.

19.3 EHBO-materialen

Onze school beschikt over voldoende EHBO-materiaal. Ieder groep beschikt zelf over het EHBO-materiaal, in de klas en centraal ligt de voorraad opgeslagen. Het materiaal wordt geregeld nagekeken en gecontroleerd, zodat dit op elk moment gebruiksklaar is. De eindverantwoordelijke voor de EHBO-materialen is één van de BHV-ers. Deze BHV-er zorgt ervoor, dat de EHBO-doos altijd op orde is en zij vult aan als dat nodig is.

19.4 Schorsing en verwijdering

Onze school (het bestuur) mag een leerling in bepaalde gevallen schorsen of verwijderen. Dan heeft de leerling (tijdelijk) geen toegang tot de school. Wij kunnen een leerling voor maximaal één week schorsen. Soms is er sprake van gedragsproblematiek waardoor andere leerlingen niet optimaal kunnen leren of hun veiligheid in het geding is. In andere situaties kan er niet direct een passende oplossing voor handen zijn. Ook in deze situaties heeft de leerling recht op onderwijs en mag hij niet langer dan een week worden geschorst. Als we een leerling meer dan een dag schorsen, lichten we de Inspectie van het Onderwijs in.

In geval van verwijdering is ons bestuur de partij die dit formeel besluit. Als het bestuur een leerling wil verwijderen, wordt eerst de betrokken groepsleraar gehoord en wordt geprobeerd een andere school te zoeken voor de leerling. Met de invoering van passend onderwijs mag de leerling niet van school verwijderd worden voordat het bestuur een andere school bereid heeft gevonden om de leerling toe te laten en hierover constructief overleg heeft gevoerd met de betrokken ouders. Mochten de ouders het niet eens zijn met plaatsing op deze school, dan wordt het overleg met de ouders (en andere partners) voortzet om zo alsnog tot overeenstemming te komen. Lukt dit niet binnen afzienbare tijd, dan zoeken wij –om te komen tot een oplossing- contact met het SWV, de leerplichtambtenaar en zo nodig en/of een onderwijsconsulent. Bij verwijdering van een leerling dient de leerling de school te blijven bezoeken totdat de leerling terecht kan op een nieuwe school. Leerlingen worden dus niet geschorst in afwachting van verwijdering.

19.5 Contact met de politie

Schoolveiligheid is allereerst een zaak van de school. Maar dat betekent niet dat wij er alleen voor staan. Bij een incident of een overtreding wordt in sommige gevallen contact opgenomen met de politie. De contactgegevens zijn beschikbaar, ook in noodgevallen. Maar onze school kan niet alleen bij incidenten of strafbare feiten de hulp van de politie inschakelen. We kunnen dat ook doen om preventief te werken aan de veiligheid op school.

Bij vermoedens van een strafbaar feit is zorgvuldigheid geboden. Wij willen absoluut de vertrouwensband tussen enerzijds de school en anderzijds de leerling en de ouders niet schaden. Tegelijkertijd heeft onze school de verantwoordelijkheid om effectief te reageren op vermeende dreiging of ernstige situaties van onveiligheid. Leraren weten in de regel hoe zij met (ernstige) incidenten moeten omgaan, maar soms is het nodig om een duidelijk signaal te geven, met name als het gaat om strafbare feiten.

20 Monitoring

20.1 Algemeen

Op onze school vormt het thema Veiligheid nadrukkelijk een onderdeel van de kwaliteitscyclus. Dat betekent dat wij onze kwaliteit hebben beschreven (veiligheidsplan), dat we onze kwaliteit meten met een zekere frequentie, dat we op basis van de uitslagen actiepunten vaststellen en dat we verantwoording en dialoog hebben geregeld.

20.2 Leerlingen

Onze school meet de veiligheidsbeleving en het welbevinden met behulp van een gevalideerde vragenlijst op (ParnasSys)	<p>WMK-PO. Deze vragenlijst wordt jaarlijks afgenomen in de groepen 6 t/m 8 aan de hand van het bijbehorende protocol. De uitslagen worden aangeleverd bij de Inspectie van het Onderwijs. Wij analyseren de scores, trekken conclusies en stellen aandachtspunten vast.</p> <p>Het aanspreekpunt (de aandachtsfunctionaris/preventiemedewerker) werkt een eventueel verbeterplan uit in ons jaarplan. De uitkomsten, de analyse, de conclusies en de gekozen aandachtspunten worden besproken met het bestuur, de MR en de betrokken leerlingen. De uitslagen etc. worden gepubliceerd op Scholen op de kaart. De veiligheidsbeleving en het welbevinden van de leerlingen in de groepen 1 t/m 4 krijgen we in beeld via observaties en criteriumgerichte kindgesprekken. De leraar stelt een verslag op en verstrekt deze aan het aanspreekpunt (de aandachtsfunctionaris/preventiemedewerker). Het aanspreekpunt schrijft op basis van de verslagen van de leraren een samenvattend verslag, trekt conclusies en stelt aandachtspunten vast.</p> <p>Het verslag, de conclusies en de aandachtspunten worden besproken in de teamvergadering.</p>
---	---

20.3 Medewerkers

Onze school meet de veiligheidsbeleving en het welbevinden van de medewerkers met behulp van de Vragenlijst Veiligheid Medewerkers van (ParnasSys)	<p>WMK. Deze specifieke vragenlijst wordt één keer per jaar afgenomen. Daarnaast meten we de veiligheid en het welbevinden één keer per vier jaar met behulp van de RI&E.</p> <p>Wij analyseren de scores, trekken conclusies en stellen aandachtspunten vast. Het aanspreekpunt (de aandachtsfunctionaris/preventiemedewerker) werkt een eventueel verbeterplan uit in ons jaarplan. De uitkomsten, de analyse, de conclusies en de gekozen aandachtspunten worden besproken met het bestuur, de MR en de medewerkers.</p>
--	---

20.4 Ouders

Onze school meet de tevredenheid van de ouders over de veiligheid op school met behulp van de Vragenlijst Veiligheid Ouders van (ParnasSys)	<p>WMK. Deze specifieke vragenlijst wordt één keer per vier jaar afgenomen. Daarnaast meten we de satisfactie over de veiligheid op school één keer per jaar via de tevredenheidspelling met behulp van (ParnasSys)</p>	<p>WMK. Deze vragenlijst bevat (o.a.) de kopjes Veiligheid en Incidenten. Wij analyseren de scores, trekken conclusies en stellen aandachtspunten vast. Het aanspreekpunt (de aandachtsfunctionaris/preventiemedewerker) werkt een eventueel verbeterplan uit in ons jaarplan.</p> <p>De uitkomsten, de analyse, de conclusies en de gekozen aandachtspunten worden besproken met het bestuur, de MR en teruggekoppeld naar de ouders via de nieuwsbrief van de school.</p>
---	---	---

21 Registratie(s)

21.1 De ongevallenregistratie

Onze school hanteert een **ongevallenregistratie**. De eigenaar van de registratie is het aanspreekpunt (de aandachtfunctionaris). De ongevallenregistratie richt zich op een aantal vastgestelde ongevallen. Het registratieformulier kent de volgende items:

- Datum
- Ingevuld door
- Type ongeval
- Omstandigheden
- Oorzaak
- Betrokkene(n)
- Groep
- Leraar
- Slachtoffer (+ opvang)
- Getuigen (+ opvang)
- Omschrijving ongeval
- Letsel
- Ondernomen acties

We vullen een formulier in als het ongeval betreft waarbij we een arts inschakelen. Het aanspreekpunt beheert de administratie en stelt jaarlijks (juni) een incidenten-evaluatie op met bevindingen en aanbevelingen voor beleid.

21.2 De incidentenregistratie

Onze school hanteert een **incidentenregistratie**. De eigenaar van deze registratie is het aanspreekpunt (de aandachtfunctionaris). De incidentenregistratie richt zich op de incidenten die in de wet zijn opgenomen. Het registratieformulier kent de volgende items:

- Datum
- Ingevuld door
- Type incident
- Betrokkene(n)
- Groep
- Leraar
- Slachtoffer (+ opvang)
- Getuigen (+ opvang)
- Dader (aanstichter)
- Omschrijving incident
- Ondernomen acties

We vullen een formulier in als het incident betreft waarbij de ouders/verzorgers op de hoogte stellen. Het aanspreekpunt beheert de administratie en stelt jaarlijks (juni) een incidenten-evaluatie op met bevindingen en aanbevelingen voor beleid.

22 Scholing - Professionalisering

22.1 Scholingsplan

Onze school stelt ieder jaar een scholingsplan op. In dit plan worden ook standaard de scholing (professionalisering) opgenomen die samenhangt met ons veiligheidsbeleid. Het aanspreekpunt van de school speelt een belangrijke rol bij het vaststellen van de scholing die wij als team of als individu gaan volgen. Bij de scholing maken we onderscheid tussen:

1. Scholing die samenhangt met het aanbod (kennis van programma's vergroten)
2. Scholing die pedagogisch-didactisch van aard is (veiligheid in de groep vergroten)
3. Scholing die we volgen om onze eigen competenties m.b.t. veiligheid te vergroten
4. Scholing die we volgen voor het omgaan met grensoverschrijdend gedrag

De schoolleiding stimuleert het volgen van scholing en faciliteert dit in ruim voldoende mate. Tevens zorgt de schoolleiding voor kennisdeling.

23 Kwaliteitszorg

23.1 Algemeen

Goed veiligheidsbeleid vraagt om een systematische aanpak. Ten aanzien van kwaliteitszorg werken we vanuit de Deming-cirkel, de PDCA-cirkel. In het kader van 'to plan' hebben we onze missie, onze visie en onze kernwaarden beschreven. We meten onze kwaliteit op verschillende manieren. In de eerste plaats meten we onze basiskwaliteit (Waarderingskader Inspectie van het Onderwijs) en onze meer algemene kwaliteit (zie bijlagen). Daarnaast meten we periodiek de tevredenheid van ouders, medewerkers en leerlingen m.b.t. veiligheid. Zie onze meerjarenplanning voor kwaliteitszorg. In de derde plaats meten we de veiligheid van de leerlingen en medewerkers jaarlijks met een gevalideerde vragenlijst. De gegevens van de leerlingen leveren we aan bij de Inspectie van het Onderwijs.

23.2 Borging

Veiligheidsbeleid vraagt om meer dan het vormgeven aan een schoolveiligheidsplan en het (periodiek) meten van de kwaliteit en de tevredenheid. Veiligheidsbeleid vraagt ook om borging. Daarom hebben we het veiligheidsbeleid ingebed in ons schoolbeleid.

Immers: het veiligheidsbeleid gaat pas echt leven als we dit regelmatig bespreken, als het veiligheidsplan een levend document wordt. Daarom wordt het thema Veiligheid en het veiligheidsplan geagendeerd in het SMT, in het team, in de kinderraad en in de MR. Ons aanspreekpunt is daarbij in de "lead". Zij krijgen de ruimte om in alle geledingen de veiligheid op school twee keer te agenderen.

In het kader van de borging voeren we de metingen uit op vaste momenten, conform onze meerjarenplanning, en stellen we jaarlijks de scholing vast met betrekking tot veiligheid. Het aanspreekpunt is tevens eigenaar van het schoolveiligheidsplan en zij zorgt ervoor, dat het plan jaarlijks geactualiseerd wordt.

24 Protocollen

24.1 Inleiding

Onze school onderscheidt diverse vormen van grensoverschrijdend gedrag (zie hoofdstuk 3).

Veel wordt hiervan al beschreven in het veiligheidsplan en ook in de schoolgids is dit terug te vinden bij de klachtenregeling.

25 Thema's en onderwerpen voor beleid

25.1 Overzicht van beleidsthema's en onderwerpen (arbocatalogus)

	Thema	Onderwerpen
1.1	Psychosociale arbeidsbelasting (PSA)	Agressie en geweld tegen personeel
1.2	Psychosociale arbeidsbelasting (PSA)	Discriminatie
1.3	Psychosociale arbeidsbelasting (PSA)	Pesten
1.4	Psychosociale arbeidsbelasting (PSA)	Seksuele intimidatie
1.5	Psychosociale arbeidsbelasting (PSA)	Sociale veiligheid
1.6	Psychosociale arbeidsbelasting (PSA)	Werkdruk
2.1	Brandpreventie en bedrijfshulpverlening (BHV)	Brandpreventie
2.2	Brandpreventie en bedrijfshulpverlening (BHV)	Inhoud verbandtrommel
2.3	Brandpreventie en bedrijfshulpverlening (BHV)	Inrichting BHV-organisatie
2.4	Brandpreventie en bedrijfshulpverlening (BHV)	Reanimeren en defibrilleren
3.1	Veiligheid en gezondheid schoolgebouw(en)	Asbest
3.2	Veiligheid en gezondheid schoolgebouw(en)	Beeldschermwerk
3.3	Veiligheid en gezondheid schoolgebouw(en)	Binnenklimaat en CO2
3.4	Veiligheid en gezondheid schoolgebouw(en)	Daglicht en kunstlicht
3.5	Veiligheid en gezondheid schoolgebouw(en)	Elektrische voorzieningen
3.6	Veiligheid en gezondheid schoolgebouw(en)	Emailleren
3.7	Veiligheid en gezondheid schoolgebouw(en)	Gymnastieklokaal: lawaai en akoestiek
3.8	Veiligheid en gezondheid schoolgebouw(en)	Gymnastieklokaal: legionellapreventie
3.9	Veiligheid en gezondheid schoolgebouw(en)	Gymnastieklokaal: onderhoud en veiligheid
3.10	Veiligheid en gezondheid schoolgebouw(en)	Gymnastieklokaal: temperatuur
3.11	Veiligheid en gezondheid schoolgebouw(en)	Kantoorwerkplekken
3.12	Veiligheid en gezondheid schoolgebouw(en)	Klaslokaal: akoestiek
3.13	Veiligheid en gezondheid schoolgebouw(en)	Klaslokaal: digitaal schoolbord
3.14	Veiligheid en gezondheid schoolgebouw(en)	Klaslokaal: lawaai
3.15	Veiligheid en gezondheid schoolgebouw(en)	Klaslokaal: temperatuur
3.16	Veiligheid en gezondheid schoolgebouw(en)	Klaslokaal: vloerafwerking
3.17	Veiligheid en gezondheid schoolgebouw(en)	Ladders en trappen
3.18	Veiligheid en gezondheid schoolgebouw(en)	Meubilair leerlingen
3.19	Veiligheid en gezondheid schoolgebouw(en)	Meubilair medewerkers
3.20	Veiligheid en gezondheid schoolgebouw(en)	Pauzeruimte voor personeel
3.21	Veiligheid en gezondheid schoolgebouw(en)	Praktijklokaal
3.22	Veiligheid en gezondheid schoolgebouw(en)	Printer en kopieerapparaat

3.23	Veiligheid en gezondheid schoolgebouw(en)	Producten met gevaarlijke stoffen
3.24	Veiligheid en gezondheid schoolgebouw(en)	Sanitaire voorzieningen
3.25	Veiligheid en gezondheid schoolgebouw(en)	Schoonmaak
3.26	Veiligheid en gezondheid schoolgebouw(en)	Trappen
3.27	Veiligheid en gezondheid schoolgebouw(en)	Veiligheid en voorkomen risico's gereedschap
4.1	Personeel en gezondheid	Begeleiden nieuw personeel en stagiaires
4.2	Personeel en gezondheid	Chronische ziekte en/of beperking
4.3	Personeel en gezondheid	Fysieke belasting: conciërges en andere OOP'ers
4.4	Personeel en gezondheid	Fysieke belasting: tillen en bukken in de onderbouw
4.5	Personeel en gezondheid	Fysieke belasting: verhouding zitten en staand werk
4.6	Personeel en gezondheid	Infectieziekten
4.7	Personeel en gezondheid	Stemproblemen bij leerkrachten
4.8	Personeel en gezondheid	Zwangerschap, borstvoeding en arbeid
5.1	Arbobeleid	Bescherming van derden op school
5.2	Arbobeleid	De RI&E-cyclus
5.3	Arbobeleid	Medezeggenschap en arbeidsomstandigheden
5.4	Arbobeleid	Melden en registreren van arbeidsongevallen
5.5	Arbobeleid	Organisatie van de arbozorg
5.6	Arbobeleid	Positie van leerlingen in het kader van de Arbo-wet
5.7	Arbobeleid	Preventiemedewerker
6.1	Extra informatie	Aansprakelijkheid bij ongevallen
6.2	Extra informatie	Deskundige personen in en om de school
6.3	Extra informatie	Internet en sociale media
6.4	Extra informatie	Medicijnverstrekking en medisch handelen
6.5	Extra informatie	Wat te doen bij rampen?
6.6	Extra informatie	Het schoolplein als openbare ruimte
6.7	Extra informatie	Speellokalen voor kleuters
6.8	Extra informatie	Toegankelijkheid en sleutelbeheer
6.9	Extra informatie	Toezichthoudende instanties
6.10	Extra informatie	Ziekteverzuim: langdurig verzuim
6.11	Extra informatie	Ziekteverzuim: registratie en analyse

26 Actiepunten 2022-2023

Hoofdstuk / paragraaf	Mogelijk actiepunt	Prioriteit
Groot actiepunt	Jaarlijks de sociale veiligheid en welbevinden enquête afnemen en indien nodig de verbeterpunten die eruit voortkomen uitwerken.	hoog
	Jaarlijks leggen de vertrouwenspersonen de klassenbezoeken af.	hoog