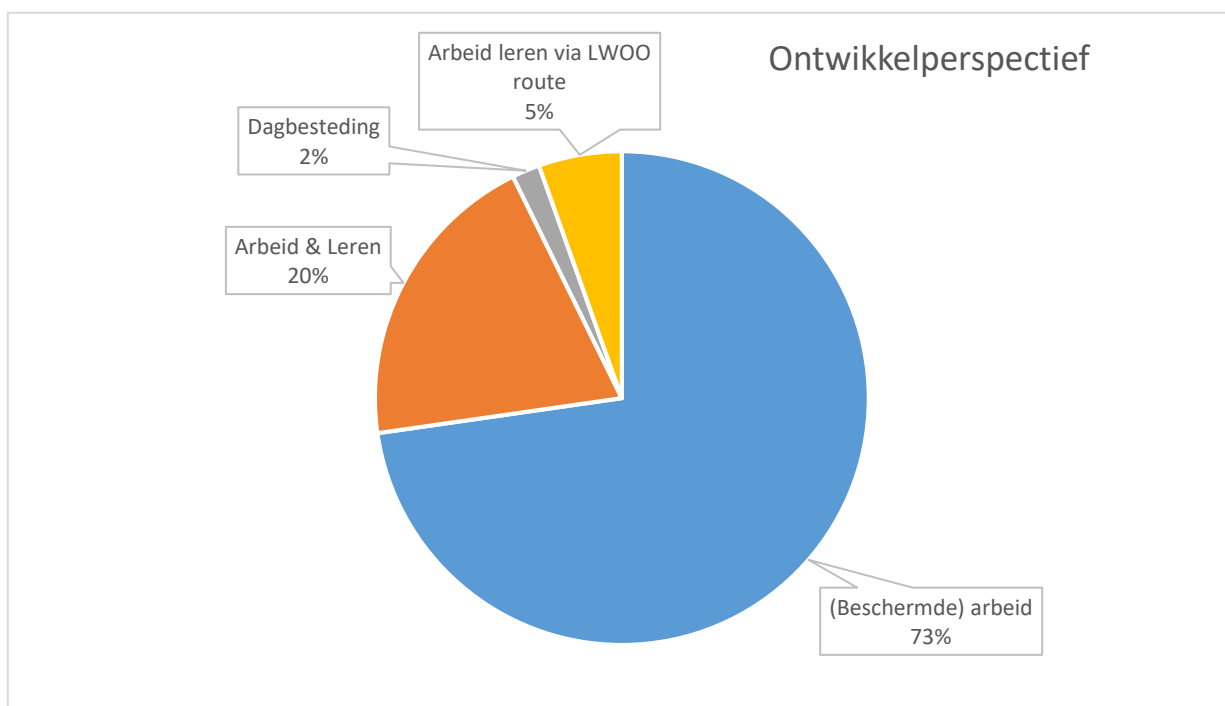


Gegevens uitstroom van schoolverlaters 2017-2018

Aantal uitstromers: 55

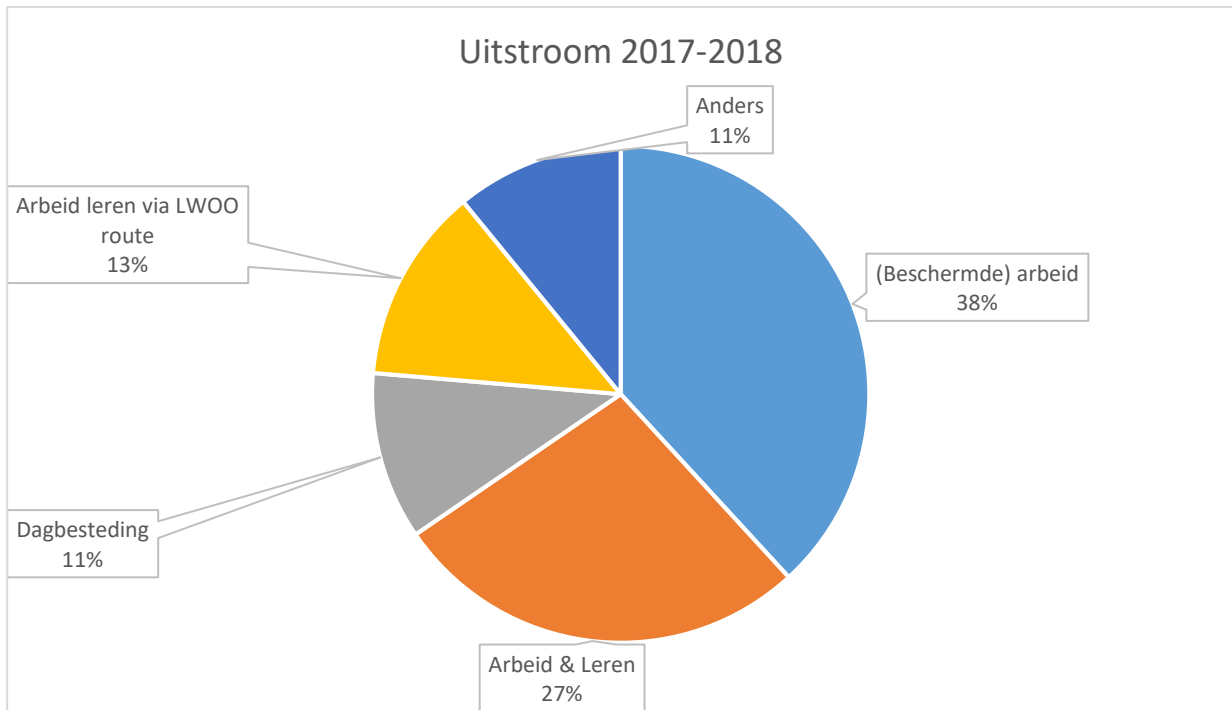
Ontwikkelperspectief (OPP) bij binnenkomst:

	Aantal	%	Afrond
(Beschermd) arbeid	40	72,73	73
Arbeid & Leren	11	20	20
Dagbesteding	1	1,82	2
Arbeid leren via LWOO route	3	5,45	5
	<u>55</u>	<u>100</u>	Totalen



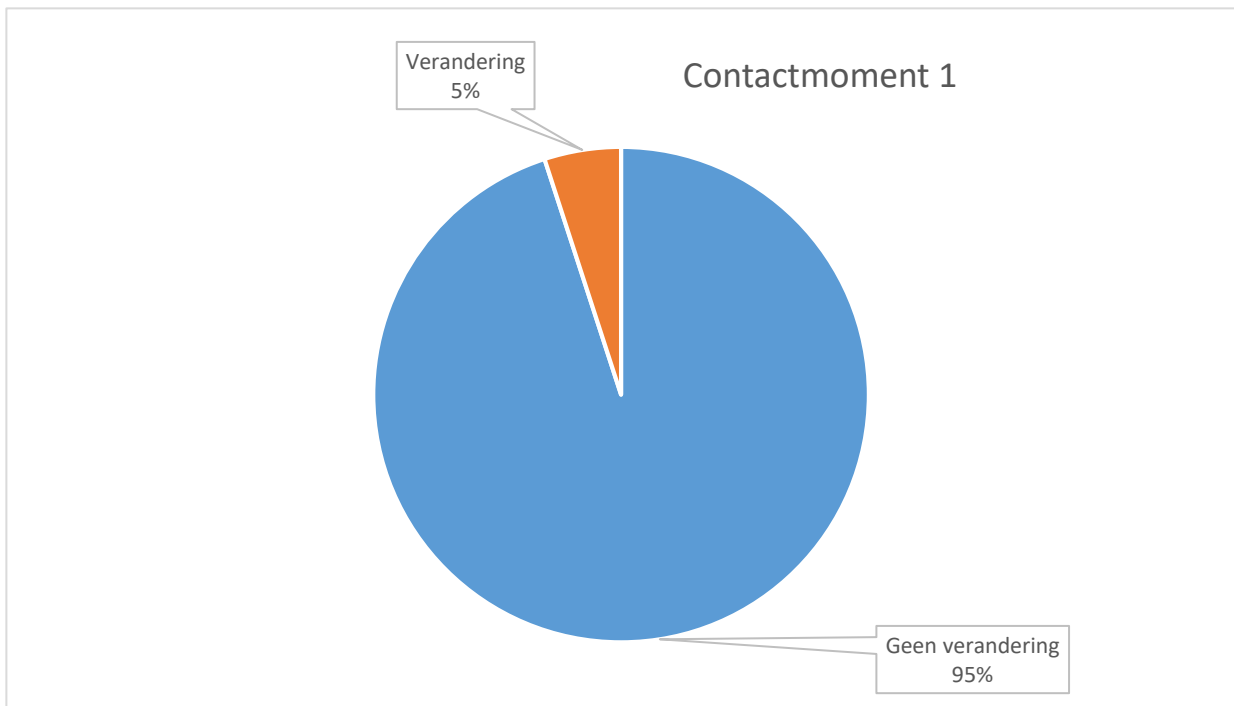
Daadwerkelijke uitstroom (verlaten school)

	Aantal	%	Afrond
(Beschermd) arbeid	21	38,18	38
Arbeid & Leren	15	27,27	27
Dagbesteding	6	10,91	11
Arbeid leren via LWOO route	7	12,73	13
Anders	6	10,91	11
	<u>55</u>	<u>100</u>	Totalen



Eerste contactmoment na uitstroom (september 2018)

	Aantal	%
Geen verandering	52	95
Verandering	3	5
	55	100 Totalen



Tweede contactmoment na uitstroom (mei 2019)

	Aantal	%
Geen verandering	40	73
Verandering	15	27
	<hr/>	<hr/>
	55	100 Totalen

