



Onderwijsresultatenmodel

2023-2024

PCC Fabritius



Inleiding

Dit rapport toont het Onderwijsresultatenmodel zoals de inspectie deze berekend heeft. Deze gegevens worden ook getoond op Scholen op de kaart bij de indicator Oordeel inspectie. Dit rapport toont daarop aanvullend de onderliggende gegevensjaren.

Onderwijsresultatenmodel

Het Onderwijsresultatenmodel bestaat uit vier indicatoren:

- Onderwijspositie in leerjaar 3 ten opzichte van advies po
- Onderbouwsnelheid
- Bovenbouwsucces
- Examencijfer

Over deze vier indicatoren wordt een driejaarsgemiddelde berekend en een inspectienorm voor de school. Lees verder op:

<https://www.onderwijsinspectie.nl/onderwerpen/onderwijsresultatenmodel-vo>.

Databron

Deze gegevens zijn direct afkomstig van de Inspectie van het Onderwijs. Hier worden geen berekeningen op gedaan door Vensters.

Als een school dit heeft aangevraagd, kan het zijn dat een school samengevoegd of gesplitst getoond wordt binnen Vensters. Indien dit het geval is, worden in dit rapport de vestigingen getoond die volgens de inspectie als object(en) van toezicht worden gezien.

Onderwijsresultaten 2023-2024


Vestigingsgegevens

PCC Fabritius
02QX-001
Fabritiusstraat 1
1816 EA Alkmaar




Bestuursgegevens

Stichting Petrus Canisius College
71436


Wat is de Onderwijspositie t.o.v. advies po voor deze vestiging?

| | Driejaarsgemiddelde | Inspectienorm | 2021-2022 | 2022-2023 | 2023-2024 |
|-----------------------------------|--|---------------|-----------|-----------|-----------|
| Onderwijspositie t.o.v. advies PO |  20,54% | -0,55% | 0,00% | 27,42% | 36,84% |




Legenda

-  Inspectienorm voor deze vestiging
-  Score. op of boven de norm
-  Score, onder de norm


Wat is de Onderbouwsnelheid voor deze vestiging?

| | Driejaarsgemiddelde | Inspectienorm (na correctie) | 2019-2020 | 2021-2022 | 2022-2023 |
|-------------------|--|------------------------------|-----------|-----------|-----------|
| Onderbouwsnelheid |  98,91% | 94,83% | 100,00% | 98,46% | 97,71% |




Legenda

-  Inspectienorm voor deze vestiging
-  Score. op of boven de norm
-  Score, onder de norm

Wat is het Bovenbouwsucces per onderwijssoort?

| | Driejaarsgemiddelde | Inspectienorm (na correctie) | 2019-2020 | 2021-2022 | 2022-2023 |
|-----------|--|------------------------------|-----------|-----------|-----------|
| vmbo-(g)t |  94,09% | 86,10% | 96,21% | 92,79% | 92,89% |

Legenda

-  Inspectienorm voor deze vestiging
-  Score. op of boven de norm
-  Score, onder de norm

Wat is het **Examencijfer** per onderwijssoort?

N.B. Het is niet mogelijk om Examencijfer en de bijbehorende norm te bepalen. Dit kan komen doordat er niet minimaal twee schooljaren met 20 of meer meetellende leerlingen beschikbaar zijn of doordat er voor 2023-2024 minder dan 20 meetellende leerlingen beschikbaar zijn.