

Protocol Meldcode

Meldcode met afwegingskader



Verbeterde Meldcode met afwegingskader

Vanaf januari 2019 moeten organisaties met de verbeterde Meldcode en het afwegingskader werken. De verbeterde Meldcode is tot stand gekomen om situaties van onveiligheid beter en eerder in beeld te krijgen. In de Meldcode is in stap 4 en 5 een *afwegingskader* opgenomen. Het afwegingskader bestaat uit vijf vragen.

In de verbeterde Meldcode is ook de *participatie van kinderen* opgenomen. Het gaat hierbij om negen *actiepunten*, en in stap 3 is het gesprek met het kind toegevoegd.

De Meldcode

De Meldcode is gebaseerd op drie pijlers: *Meldnormen*, *Situaties van Onveiligheid* en de *Afwegingsvragen*.

Meldnormen: in welke situaties moeten beroepskrachten melden?

Beroepskrachten *moeten* een melding doen bij Veilig Thuis in de volgende situaties:

1. In **alle** gevallen van acute onveiligheid en/of structurele onveiligheid en disclosure.
2. In alle **andere** gevallen waarin de beroepskracht meent dat hij, gelet op zijn competenties, zijn verantwoordelijkheden en zijn professionele grenzen, in onvoldoende mate effectieve hulp kan bieden of kan organiseren bij (risico's op) huiselijk geweld en/of kindermishandeling.
3. Wanneer een beroepskracht die hulp biedt of organiseert om betrokkenen te beschermen tegen het risico op huiselijk geweld en/of kindermishandeling constateert dat de onveiligheid niet stopt of zich herhaalt.

Situaties van onveiligheid

In het afwegingskader zijn er situaties vastgelegd waarin de beroepskracht *altijd* moet melden bij Veilig Thuis. Dit zijn situaties waarbij er sprake is van:

- Acute onveiligheid
- Structurele onveiligheid
- Disclosure (d.w.z. kind/volwassene geeft zelf aan slachtoffer te zijn van mishandeling /verwaarlozing)

Acute onveiligheid

Een zorgvrager die in direct fysiek gevaar is, diens veiligheid is de komende dagen niet gegarandeerd en hij of zij heeft direct bescherming nodig.

Bij het afwegen van signalen van huiselijk geweld en/of kindermishandeling schat een beroepskracht allereerst en voortdurend in of een betrokkene acuut (levens)gevaar loopt. Dit betreft de aanwezigheid van fysiek of seksueel geweld (met of zonder letsel) of, in geval van zorgafhankelijke kinderen of (oudere) volwassenen, de afwezigheid van de meest basale verzorging (waaronder eten, drinken, kleding en onderdak) maar bijvoorbeeld ook om het onnodig toedienen of juist nalaten van toedienen van medicijnen.

Structurele onveiligheid

Er is sprake van herhaling of voortduren van onveilige situaties of geweld. Een voorgeschiedenis van huiselijk geweld of kindermishandeling is de belangrijkste voorspeller voor voortduren van onveiligheid (daderschap en slachtofferschap) in de toekomst.

Disclosure

Slachtoffers die uit zichzelf een beroepskracht om hulp vragen bij huiselijk geweld of kindermishandeling of zich uiten bij een beroepskracht zonder hulp te vragen. Deze slachtoffers dienen ook bij Veilig Thuis gemeld te worden. Dit noemen we *disclosure* oftewel: onthulling. Wanneer een kind of volwassene uit zichzelf praat over mogelijk huiselijk geweld en/of kindermishandeling betekent dit veelal dat het (minderjarige) slachtoffer een acute crisis ervaart

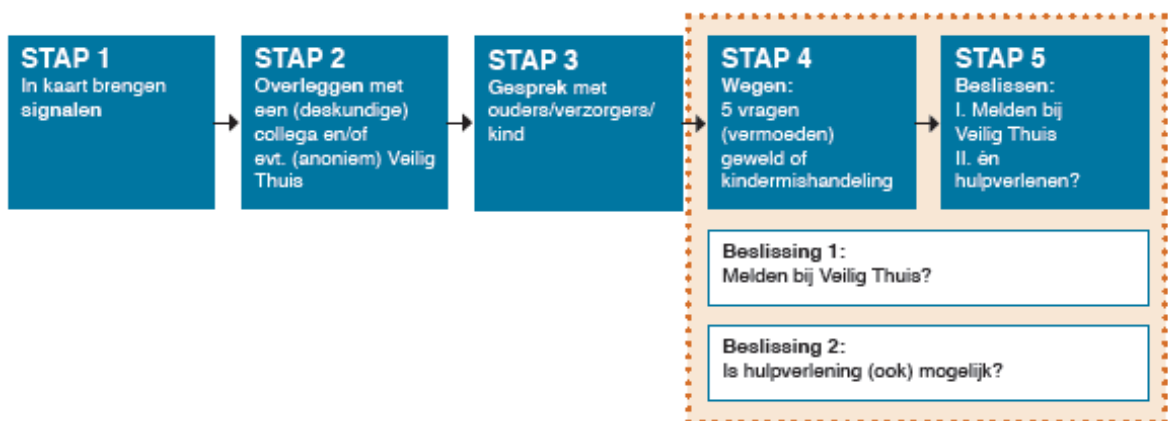
en vreest voor de veiligheid en/of het welzijn van zichzelf of gezinsleden. De drie meldnormen zijn te vertalen in vijf afwegingsvragen die u in stap 4 stelt.

Voorbeelden van acute, structurele onveiligheid en disclosure voor deze beroepspraktijk zijn te vinden in de bijlage(n).

Afwegingsvragen

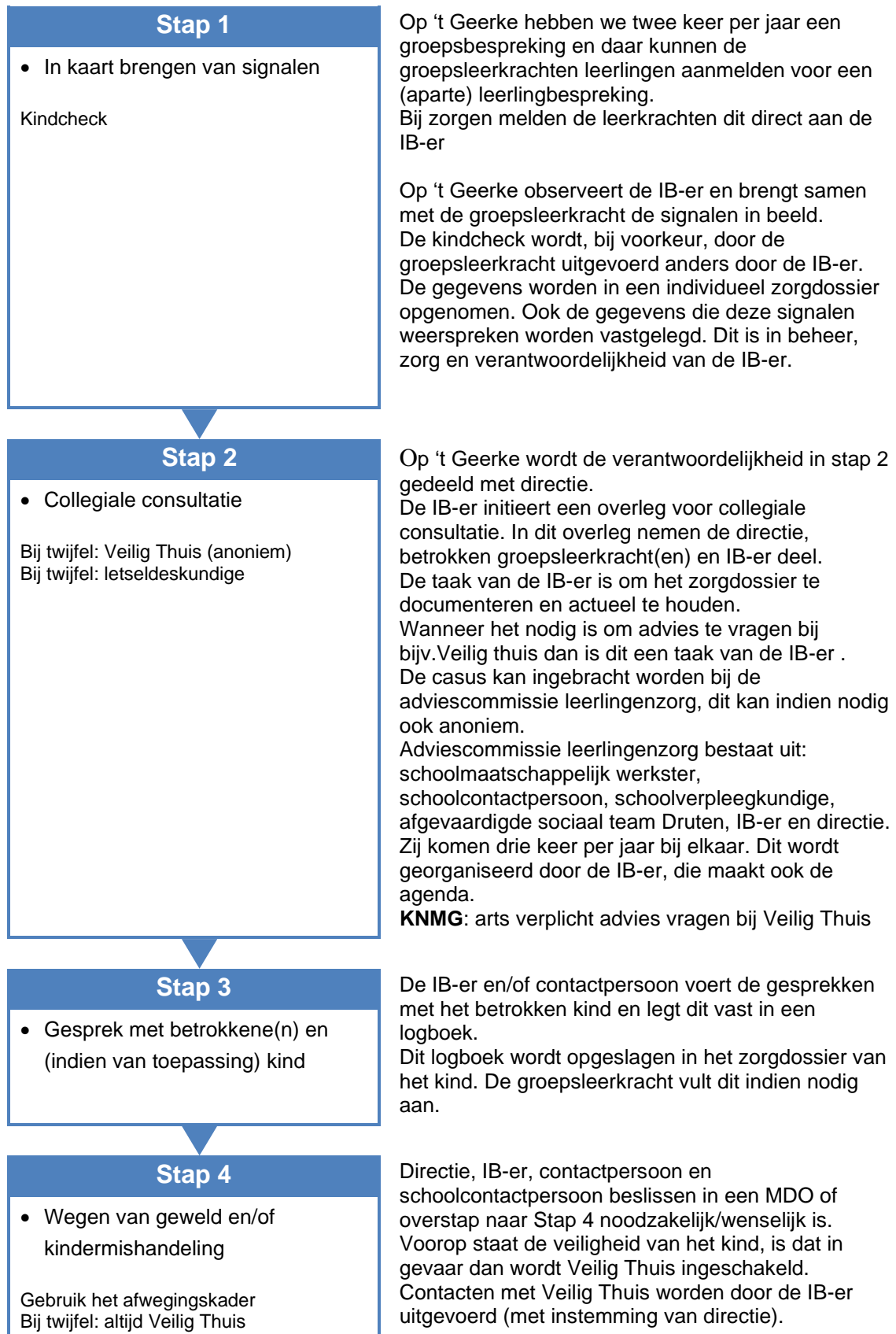
Het *afwegingskader* (toe te passen in stap 4), bevat de vijf *afwegingsvragen* waarmee beroepskrachten bij de twee beslissingen, die in stap 5 van de meldcode moeten worden genomen, worden ondersteund.

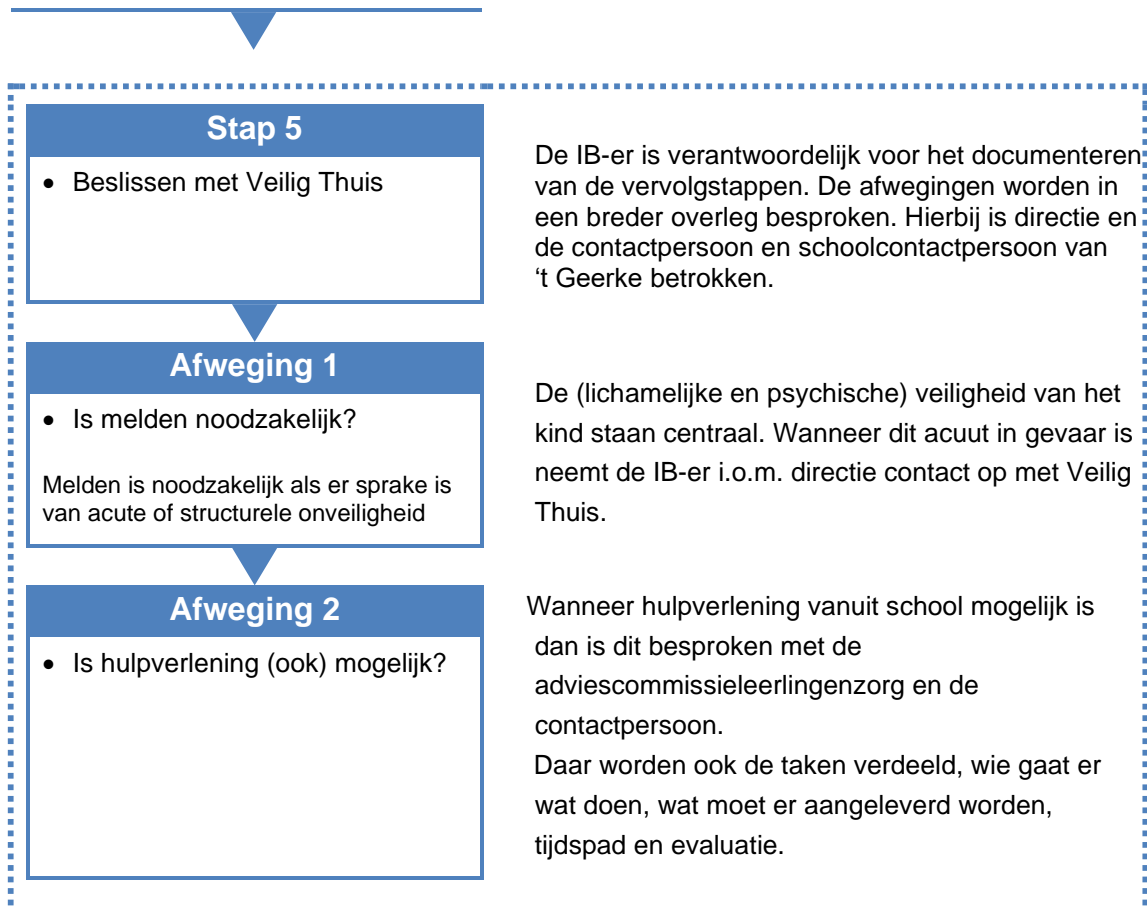
Afwegingskader: onderdeel van de meldcode Onderstaand figuur toont de vijf stappen uit de Meldcode huiselijk geweld en kindermishandeling. Ter ondersteuning van de beslissingen in stap 5 is in stappen 4 en 5 een afwegingskader toegevoegd. Er is een basisdocument Afwegingskader beschikbaar voor alle beroepsgroepen. Het onderliggende Afwegingskader is de uitwerking voor het Onderwijs, inclusief leerplicht en RMC.



In Stap 5 worden twee beslissingen genomen: het beslissen of een melding bij Veilig Thuis noodzakelijk is en, vervolgens het beslissen of het zelf bieden of organiseren van hulp mogelijk is. Het is van belang dat in stap 5 beide beslissingen en in de genoemde volgorde worden genomen. De betrokken persoon in het onderwijs/de leerplichtambtenaar (dit kan de aandachtfunctionaris zijn) vraagt zich op basis van signalen en het gesprek met ouders af of melden noodzakelijk is aan de hand van vijf afwegingsvragen. Vervolgens besluit deze of het bieden of organiseren van hulp tot de mogelijkheden van zowel de school/leerplichtambtenaar als de betrokkenen (ouders/verzorgers) behoort. Als melden volgens het afwegingskader noodzakelijk is, moet de tweede beslissingsvraag over eventuele hulp in overleg met betrokkenen en Veilig Thuis beantwoord worden. Melden is niet verplicht en kan ook anoniem.

Overzicht wettelijk verplichte stappen





Uitwerking van de vijf afwegingsvragen en beslissingen in stappen 4 en 5 van de meldcode voor het Onderwijs en Leerplicht

1. Vermoeden wegen

Ik heb de stappen 1 t/m 3 van de Meldcode doorlopen en

A: op basis van deze doorlopen stappen is er geen actie nodig: dossier vastleggen en sluiten

B: ik heb een sterk vermoeden van huiselijk geweld en/of kindermishandeling

Het bevoegd gezag van mijn school is op de hoogte (in geval het vermoeden door schoolmedewerker wordt geconstateerd). Ga verder naar afweging 2.

2. Veiligheid

Op basis van de stappen 1 t/m 4 van de Meldcode schatten wij als school (functionarissen en bevoegd gezag)/leerplicht in dat er sprake is van acute en/of structurele onveiligheid:

A: NEE -> ga verder naar afweging 3

B: JA of twijfel -> direct (telefonisch) (anoniem) melding doen bij Veilig Thuis. De afwegingen hierna worden met Veilig Thuis doorlopen.

3. Hulp

Ben ik, of iemand anders in mijn school¹ of een ketenpartner² /ben ik als leerplichtambtenaar in staat om effectieve hulp te bieden of te organiseren en kan de dreiging voor mogelijk huiselijk geweld of kindermishandeling afgewend worden?

A: NEE -> melden bij Veilig Thuis, die binnen 5 werkdagen een besluit neemt en terugkoppelt naar de melder

B: JA -> ga verder met afweging 4

4. Hulp

Aanvaarden de betrokkenen de hulp zoals in afweging 3 is georganiseerd en zijn zij bereid zich actief in te zetten?

A: NEE -> melden bij Veilig Thuis

B: JA -> hulp in gang zetten, termijn afspreken waarop effect meetbaar of merkbaar moet zijn.

Zo concreet mogelijk maken en documenteren. Spreek af wie welke rol heeft en benoem casemanager. Spreek af welke taken alle betrokkenen en specifiek de casemanager heeft, zodat de verwachtingen voor iedereen helder zijn. Leg vast, voer uit en ga verder met afweging 5.

5. Resultaat

Leidt de hulp binnen de afgesproken termijn tot de afgesproken resultaten ten aanzien van de veiligheid, het welzijn en/of het herstel van de direct betrokkenen?

A: NEE -> melden bij Veilig Thuis

B: JA -> hulp afsluiten met vastgelegde afspraken over het monitoren³ van de veiligheid van alle betrokkenen.

Omschrijving van de stappen

Beschrijf hier hoe de stappen in uw organisatie worden gezet.

Stap 1: In kaart brengen van signalen

- Op 't Geerke hebben we twee keer per jaar een groepsbespreking en daar kunnen de groepsleerkrachten leerlingen aanmelden voor een (aparte) leerlingbespreking. Bij zorgen melden de leerkrachten dit direct aan de IB-er
- Op 't Geerke observeert de IB-er en brengt samen met de groepsleerkracht de signalen in beeld.
- De kindcheck wordt, bij voorkeur, door de groepsleerkracht uitgevoerd anders door de IB-er.
- De gegevens worden in een individueel zorgdossier opgenomen. Ook de gegevens die deze signalen weerspreken worden vastgelegd. Dit is in beheer, zorg en verantwoordelijkheid van de IB-er.

Stap 2: Collegiale consultatie

- Op 't Geerke wordt de verantwoordelijkheid in stap 2 gedeeld met directie.
- De IB-er initieert een overleg voor collegiale consultatie. In dit overleg nemen de directie, betrokken groepsleerkracht(en) en IB-er deel.
- De taak van de IB-er is om het zorgdossier te documenteren en actueel te houden.
- Wanneer het nodig is om advies te vragen bij bijv. Veilig thuis dan is dit een taak van de IB-er .
- De casus kan ingebracht worden bij de adviescommissie leerlingenzorg, dit kan indien nodig ook anoniem.

Adviescommissie leerlingenzorg bestaat uit: schoolmaatschappelijk werkster, schoolcontactpersoon, schoolverpleegkundige, afgevaardigde sociaal team Druten, IB-er en directie. Zij komen drie keer per jaar bij elkaar. Dit wordt georganiseerd door de IB-er, die maakt ook de agenda.

Stap 3: Gesprek met betrokkene(n) en kind

De IB-er en/of contactpersoon voert de gesprekken met het betrokken kind en legt dit vast in een logboek.
Dit logboek wordt opgeslagen in het zorgdossier van het kind. De groepsleerkracht vult dit indien nodig aan, alles wat voor- en tegen het kind zou kunnen spreken wordt hierin opgenomen.

Stap 4: Wegen van geweld en/of kindermishandeling

Directie, IB-er, contactpersoon en schoolcontactpersoon beslissen in een MDO (multi-disciplenair-overleg) of overstap naar Stap 4 noodzakelijk/wenselijk is.
Voorop staat de veiligheid van het kind, is dat in gevaar dan wordt Veilig Thuis ingeschakeld. Contacten met Veilig Thuis worden door de IB-er uitgevoerd (met instemming van directie).

Vijf afwegingsvragen

	1	<p><i>Heb ik op basis van de stappen 1 tot en met 4 van de Meldcode een vermoeden van (dreiging van) huiselijk geweld en/of kindermishandeling?</i></p> <p>Nee: Afsluiten en vastleggen in dossier. Ja: Ga verder met afweging 2.</p>
Meldnorm 1	2	<p><i>Schat ik op basis van de stappen 1 tot en met 4 van de Meldcode in dat er sprake is van acute onveiligheid en/of structurele onveiligheid?</i></p> <p>Nee: Ga verder met afweging 3. Ja: Melden bij Veilig Thuis. De afwegingen 3 tot en met 5 worden samen met Veilig Thuis doorlopen.</p>
	3	<p><i>Ben ik in staat effectieve hulp te bieden of organiseren om dreiging van (toekomstig) huiselijk geweld en/of kindermishandeling af te wenden? Bij acute onveiligheid en/of structurele onveiligheid wordt deze afweging samen met Veilig Thuis doorlopen.</i></p> <p>Nee: Melden bij Veilig Thuis. Ja: Ga verder met afweging 4.</p>
Meldnormen 2 en 3	4	<p><i>Aanvaarden de betrokkenen hulp om dreiging van (toekomstig) huiselijk geweld en/of kindermishandeling af te wenden en zijn zij bereid zich hiervoor in te zetten? Bij acute onveiligheid en/of structurele onveiligheid wordt deze afweging samen met Veilig Thuis doorlopen.</i></p> <p>Nee: Melden bij Veilig Thuis. Ja: Hulp bieden of organiseren, ga verder met afweging 5.</p>
	5	<p><i>Leidt de hulp binnen de gewenste termijn tot de noodzakelijke resultaten ten aanzien van de veiligheid en/of het welzijn (herstel) van alle betrokkenen? Bij acute onveiligheid en/of structurele onveiligheid wordt deze afweging samen met Veilig Thuis doorlopen.</i></p> <p>Nee: (Opnieuw) melden bij Veilig Thuis. Ja: Hulp opstarten met afspraken over het volgen van toekomstige (on)veiligheid met betrokkenen en samenwerkingspartners.</p>

Stap 5: Beslissen met Veilig Thuis:

1: Is melden noodzakelijk?

2: Is hulp inzetten/organiseren (ook) mogelijk?

De melder neemt bij een melding samen met Veilig Thuis de laatste drie vragen van het afwegingskader door.

Er is een dossier aangelegd van de leerling.

Het dossier bevat:

- Het logboek van de gesprekken met het kind.
- Verslaglegging gesprekken met ouders.
- Lijst betrokkenen casus en in welke hoedanigheid.
- Verslag besprekingen met adviescommissie leerlingenzorg en de vervolgstappen.
- Hulp en advies die geboden is vanuit school en de evaluatie van deze hulp.
- Handelingsverlegenheid op school in deze casus. Uit voorgaande evaluatie is gebleken dat de geboden hulp geen/ te weinig resultaat heeft opgeleverd. Het is voor school onduidelijk welke interventies nog effectief kunnen zijn.

Verantwoordelijkheid

In de Meldcode dient de organisatie vast te leggen wie binnen de organisatie de stappen doorloopt. Bijvoorbeeld een leerkracht die de signalen bespreekt met de zorgcoördinator/aandachtsfunctionaris van een school. Daarnaast moet de organisatie in de Meldcode vastleggen wie eindverantwoordelijk is voor de beslissing om wel of geen melding te doen.

Vertrouwelijke informatie

De vertrouwelijke informatie wordt bewaard in het individuele dossier bij de IB-er, dit dossier is schriftelijk en digitaal. Het dossier moet op school blijven en mag niet mee naar huis.

Documenteren

In het dossier wordt een logboek bijgehouden van signalen die we krijgen van het gezin. Alle gesprekken worden vastgelegd. De gesprekken worden gehouden in het bijzijn van de IB-er of directie (in ieder geval niet alleen).

Instructie gebruik Kindcheck

De Kindcheck is onderdeel van de Wet Meldcode huiselijk geweld en kindermishandeling. Doel van de Kindcheck is om meer kinderen in beeld te brengen die ernstig risico lopen mishandeld of verwaarloosd te worden door de situatie waarin hun ouder(s) verkeert of verkeren. De Kindcheck vindt plaats in **stap 1 van de Meldcode**.

De Kindcheck geldt voor alle beroepskrachten die onder de Wet verplichte Meldcode vallen. De Kindcheck is gericht op beroepskrachten die contacten hebben met volwassen cliënten en niet met hun (klein-)kinderen, en daarom ook niet beschikken over kindsignalen.

De Kindcheck is in alle gevallen aan de orde waarin de beroepskracht zich, vanwege de ernstige situatie van zijn volwassen cliënt, zorgen maakt over mogelijk aanwezige minderjarige kinderen. De Kindcheck geldt als een beroepskracht meent dat er, vanwege de toestand van zijn volwassen cliënt, risico's zijn op ernstige schade voor kinderen of een bedreiging van de veiligheid van kinderen die afhankelijk zijn van de zorg van cliënt. Zo geldt de Kindcheck bijvoorbeeld in geval van een ernstige (chronische) depressie, zware verslaving, (dreigende) huisuitzetting, geweld tussen huisgenoten, suïcidepoging.

NB:

- Ook het contact met een adolescent waarbij de beroepskracht zich zorgen maakt over eventueel aanwezige broertjes en zusjes in het gezin kan aanleiding zijn voor het uitvoeren van de Kindcheck;
- De Kindcheck geldt ook voor zwangere vrouwen.

Heeft u twijfels over de veiligheid van de kinderen? Dan doorloopt u de stappen van de Meldcode. U legt eerst vast door welke signalen bij de ouder u twijfelt over de veiligheid van de kinderen. Daarna volgt u de verdere stappen van de Meldcode die ervoor zorgen dat er ook verder onderzoek plaatsvindt en dat er, zo nodig, passende hulp komt.

Deskundigheid eengerelateerd geweld/meisjesbesnijdenis

Er gelden specifieke aandachtspunten als er sprake is van (een vermoeden van) eengerelateerd geweld. Zo dient men in deze zaken altijd een deskundige te raadplegen, omdat het collectieve karakter van deze vorm van geweld specifieke expertise vraagt. U kunt een op het gebied van eengerelateerd geweld deskundige raadplegen of Veilig Thuis.

Bij acute bedreiging van de veiligheid worden de stappen versneld, zo nodig binnen een uur. Denk hierbij aan (vermoedens van) een gedwongen huwelijk, achterlating, eerwraak die op (zeer) korte termijn dreigen plaats te vinden. Niet ingrijpen kan leiden tot moeilijk of niet omkeerbare situaties. Neem in dergelijke gevallen direct contact op met een aandachtsfunctionaris eengerelateerd geweld bij de politie of een andere in uw eigen Meldcode vermelde deskundige op dit specifieke terrein.

Op 't Geerke hebben we een adviescommissie leerlingenzorg en een schoolcontactpersoon. De schoolcontactpersoon is de eerste die betrokken wordt bij zorgen rondom een gezin/kind. De casus wordt ook gedeeld binnen een overleg van de adviescommissie evt met ouders erbij. We nemen contact op met Veilig thuis, dit kan ook zijn voor advies.

Informatie over meldrecht in relatie tot beroepsgeheim

Het beroepsgeheim of de zwijgplicht is een belangrijke voorwaarde voor effectieve hulpverlening. De vertrouwensrelatie met een cliënt of patiënt is van wezenlijk belang. Toch kunnen er situaties zijn waarin de problematiek zo ernstig is dat het doorbreken van het beroepsgeheim noodzakelijk is.

Meldrecht

De regels voor het verbreken van het beroepsgeheim gelden voor alle situaties waarin een cliënt zich in een ernstige situatie bevindt. Bij een vermoeden van kindermishandeling of huiselijk geweld is dit in een meldrecht vastgelegd in de Wet maatschappelijke ondersteuning (art. 5.2.6 Wmo). Dit biedt iedere beroepskracht met een beroepsgeheim of een andere zwijgplicht het recht om een vermoeden van kindermishandeling of huiselijk geweld bij Veilig Thuis te melden. Ook als zijn cliënt, patiënt of leerling daar geen toestemming voor geeft. Daarnaast biedt het meldrecht beroepskrachten de mogelijkheid om informatie over een cliënt, patiënt of leerling te verstrekken als Veilig Thuis daarbij in een onderzoek naar vraagt. NB: Het wettelijk meldrecht geldt ook als er alleen meerderjarigen bij het huiselijk geweld zijn betrokken.

NB: Voor een zorgvuldige besluitvorming is het noodzakelijk dat de beroepskracht de situatie, voordat hij zijn besluit neemt, bespreekt met een deskundige collega en zo nodig ook (op basis van anonieme cliëntgegevens) advies vraagt aan Veilig Thuis. Verder is het van belang dat de

aanwezigheid van voldoende relevante feiten of signalen en zorgvuldige verzameling van deze feiten en signalen aantoonbaar is, en dat er een zorgvuldige en concrete afweging van belangen is geweest. Alle stappen van de meldcode zijn zorgvuldig doorlopen, en de gesprekken met de betrokkene(n) zijn gevoerd.

Verwijsindex risicojongeren

De organisatie moet zijn medewerkers op de hoogte stellen van de meldingsprocedure voor de Verwijsindex risicojongeren. Dit geldt alleen voor organisaties die bevoegd zijn een melding te doen in dit systeem.

Participatie van kinderen

Voor kinderen die mishandeld, verwaarloosd of seksueel misbruikt worden, is het essentieel dat zij gezien en gehoord worden door volwassenen in hun omgeving die (professioneel) betrokken zijn en die zij vertrouwen.

1. Termen

In dit protocol wordt er gesproken over ouder en kind.

2. Informatie over het proces

De groepsleerkracht houdt regelmatig gesprekken met kinderen. Afhankelijk van het kind en de situatie wordt het kind op de hoogte gehouden door de leerkracht met evt IB-er.

De vertrouwensband van het kind met de leerkracht staat centraal en moet ten alle tijde gewaarborgd blijven. Afhankelijk daarvan wordt met directie en IB besloten wie de taak op zich neemt om het kind in te lichten in het proces.

Er zijn meerdere factoren die een rol spelen in wat er gedeeld wordt: de leeftijd, emotionele gesteldheid, gevolgen, veiligheid.

3. Informatie over veilig opgroeien

Wij hebben te maken met kinderen tussen de 4 en 12 jaar. Het is op die leeftijd erg lastig om kinderen te informeren of wat hoort bij *een veilige omgeving*. De afweging moet zijn dat we het kind niet verder belasten. Zeker op deze leeftijd zijn de kinderen heel loyaal naar ouders.

4. Recht op eigen mening

De kinderen hebben wekelijks een gesprek met leerkracht/IB. Indien nodig vaker. Het kind kan zelf aangeven met wie hij/zij het liefste praat. Met wie heeft het kind de grootste vertrouwensband?

5. Vragen en luisteren naar de visie van het kind

Zie hierboven.

In de meeste gevallen is dit de groepsleerkracht(en).

6. De mening van het kind in de besluitvorming

De besluitvorming ligt bij de directie, IB en betrokken leerkracht. De signalen van het kind zijn doorslaggevend in deze. Via gesprekken wordt de situatie nauwlettend gevolgd.

7. Route bij disclosure

Wanneer er een melding is gedaan bij Veilig Thuis wordt dit aan ouders gemeld. Kinderen worden hier niet mee belast.

8. Steun

De leerkrachten zorgen voor een veilige omgeving en werken aan een vertrouwensband met het kind. Het kind voelt zich veilig om zorgen te delen. Afhankelijk van de inhoud worden er stappen ondernomen. De IB-er onderhoudt het contact met Veilig Thuis. Ervaring leert dat in het kader van de privacy zij weinig tot niets delen over de voortgang van een melding.

9. Tips voor gesprek

Alle leerkrachten zijn geschoold in het houden van gesprekken met kinderen. Indien nodig kunnen we gebruik maken van : *“Handreiking Participatie van kinderen in de Meldcode huiselijk geweld en kindermishandeling”* (VWS, 2018).

Bijlage(n)

Definities en voorbeelden acute, structurele onveiligheid en disclosure

★ In samenspraak met Veilig Thuis zijn standaard definities en voorbeelden opgesteld. Deze voorbeelden zijn gericht op de praktijk van het onderwijs, bijvoorbeeld: basisonderwijs, voortgezet onderwijs, speciaal onderwijs en leerplicht.

Acute onveiligheid

Definitie	Een persoon is in direct fysiek gevaar, diens veiligheid is de komende dagen niet gegarandeerd en hij of zij heeft direct bescherming nodig.
Toelichting	Bij het afwegen van signalen van huiselijk geweld en/of kindermishandeling schat een beroepskracht allereerst en voortdurend in of een betrokkene acuut (levens)gevaar loopt. Dit betreft de aanwezigheid van fysiek of seksueel geweld (met of zonder letsel) of, in geval van zorgafhankelijke kinderen of (oudere) volwassenen, de afwezigheid van de meest basale verzorging (waaronder eten, drinken, kleding en onderdak) maar bijvoorbeeld ook het onnodig toedienen van medicijnen of het verrichten van onnodige zorg.
Voorbeelden	<ul style="list-style-type: none">• Door geweld toegebrachte verwonding die medische behandeling behoeft.• (Ernstig) letsel met een vermoeden dat dit is toegebracht, of een poging daartoe.• Poging tot verwurging.• Wapengebruik.• Geweld tijdens de zwangerschap.• (Vermoeden van) seksueel misbruik of seksueel geweld of seksuele exploitatie van kinderen jonger dan 18 jaar.• Acute bedreiging om zichzelf of een naaste (waaronder (ex)-partner, kinderen of familielid) te doden, ernstig letsel toe te brengen of hun vrijheid te benemen (familiedrama, eervraak, vrouwelijke genitale verminking).• Onthouden van zorg die acuut de gezondheid bedreigt van -9 maanden tot + 100 jaar, waaronder het onthouden van voedsel.• Als een ouder/verzorger (medische) klachten/aandoeningen bij een kind verzint/aandikt, (medische) onderzoeksgegevens betreffende bij het kind bestaande klachten en afwijkingen vervalst of in het kader van een onderzoek selectief verstrekt of (medische) klachten en afwijkingen bij het kind daadwerkelijk veroorzaakt.• Vrijheidsbeperkende maatregel voor pleger loopt af zonder dat er afdoende veiligheidsmaatregelen genomen zijn.• Acuut onveilige situatie bestaat of zorg dreigt weg te vallen vanwege suïcidepoging, automutilatie, acuut psychiatrisch beeld, intoxicatie door alcohol of drugs.• Noodgedwongen vlucht van huis door (dreiging van) huiselijk geweld en/of kindermishandeling.

- Een minderjarig kind dat alleen gelaten wordt in huis zonder toezicht en verzorging van een volwassene.
- Minderjarigen die opgesloten worden in huis en onthouden worden van eten en drinken.
- Minderjarigen die met een alleenstaande ouder leven, waarbij deze ouder een acute psychose krijgt.

Structurele onveiligheid

Definitie	Er is sprake van herhaling of voortduren van onveilige situaties of van geweld.
Toelichting	Een voorgeschiedenis van huiselijk geweld of kindermishandeling is de belangrijkste voorspeller voor voortduren van onveiligheid (daderschap en slachtofferschap) in de toekomst. In de afweging of sprake is van structurele onveiligheid is ten minste over de volgende factoren informatie nodig: herhaling van geweld /onveiligheid, oudersignalen en eventuele kindsignalen/signalen van slachtoffers.
Voorbeelden	<ul style="list-style-type: none"> • Minderjarigen die opgroeien bij ouders met zodanig ernstige problematiek ten gevolge van verstandelijke beperking, middelenverslaving, psychische problematiek dat de fysieke en emotionele veiligheid van het kind bij herhaling en/of voortdurend wordt bedreigd en de ontwikkelmogelijkheden van deze minderjarigen structureel ingeperkt worden. • Ernstige verwaarlozing die voor jonge opgroeiende kinderen blijvende schade kan veroorzaken. • Minderjarigen die een hoog schoolverzuim hebben. • Minderjarigen die stelselmatig getuige zijn van huiselijk geweld. • Minderjarigen die geregeld fysiek mishandeld worden. • Psychische en/of fysieke mishandeling door escalerende vormen van langdurige stalking in partnerrelaties.

Disclosure

Definitie	Slachtoffers die uit zichzelf een beroepskracht om hulp vragen of zich uiten bij (mogelijk) huiselijk geweld en/of kindermishandeling.
Toelichting	Wanneer een slachtoffer, kind of volwassene, uit zichzelf een beroepskracht om hulp vraagt bij mogelijk huiselijk geweld en/of kindermishandeling of zich hierover uit, zonder hulp te vragen, betekent dit veelal dat het (minderjarige) slachtoffer een acute crisis ervaart en vreest voor de veiligheid en/of het welzijn van zichzelf of gezinsleden. Het met onvoldoende voorbereiding met de ouders/pleger(s) bespreken van de (door het slachtoffer) geuite zorgen kan leiden tot (verergering van) situaties van acute of structurele onveiligheid. Dit geldt uitdrukkelijk ook voor specifieke vormen van huiselijk geweld zoals (ex-)partnerstalking, huwelijksdwang, eengerelateerd geweld en ouderenmishandeling. Een professionele norm tot melden betekent in dit geval

zorgvuldige afstemming over de vervolgacties tussen de beroepskracht, Veilig
Thuis en het slachtoffer.
