

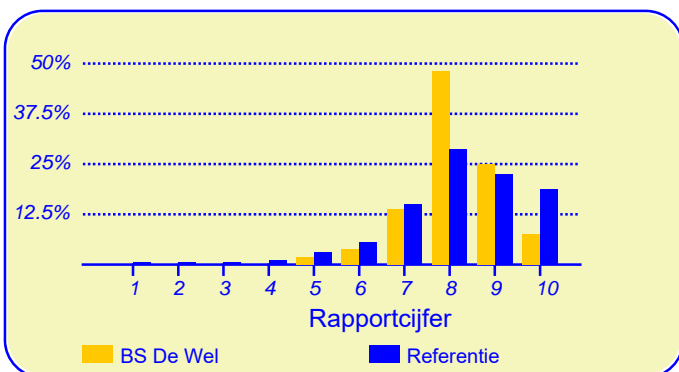
Resultaten Leerlingtevredenheidspeiling (LTP) BS De Wel

Eerder dit jaar heeft onze school BS De Wel deelgenomen aan de leerlingtevredenheidspeiling. De verkregen gegevens kunnen worden vergeleken met die van 181391 leerlingen van circa 2010 metingen onder vergelijkbare scholen in Nederland die eerder aan deze peiling hebben meegewerkt.

Van onze school hebben tweeeenvijftig leerlingen de vragenlijst ingevuld. Er werden gegevens verzameld van vierentwintig leerlingen uit groep 5 en groep 6 en van achtentwintig leerlingen uit de hoogste twee groepen.

Leerlingen zijn over het algemeen zeer tevreden over de school

De enquête geeft een duidelijk beeld van de tevredenheid van de leerlingen met hun school. Het gemiddelde rapportcijfer dat leerlingen in de referentiegroep aan hun school geven is 8.1. Onze school scoort (nagenoeg) gelijk met een gemiddelde van 8.1. De waardering van de leerlingen voor onze school is daarmee 'goed'.



In de grafiek hierboven worden de rapportcijfers die de leerlingen aan onze school geven vergeleken met de rapportcijfers die leerlingen van andere scholen aan hun school geven.

Het gemiddelde rapportcijfer dat de leerlingen van onze school bij de vorige peiling (peiling 2014) gaven is 7.8. In de algemene waardering van de leerlingen is dus een lichte stijging te bespeuren.

Van de leerlingen geeft 29 procent aan dat zij het leuk vinden om naar school te gaan (in de referentiegroep is dit 44%). Verder vindt 71 procent dat je op onze school veel leert (vgl 77% in de referentiegroep).

Volgens 73 procent van de leerlingen zijn de ouders zeer tevreden over onze school, 2 procent denkt echter dat hun ouders niet zo tevreden zijn.

Van de leerlingen denkt 15 procent soms of vaak 'zat ik maar op een andere school' 73 procent denkt dit (bijna)

Intermezzo: Lezen

Van de leerlingen van onze school leest 65 procent 'soms' of 'vaak' een leesboek (het percentage in de referentiegroep is hoger, namelijk 69 procent).

nooit. Dit is hoger dan het aantal ontevredenen in de referentiegroep (69%).

De betrokkenheid van de ouders bij de school is 'redelijk'

De ouders van de kinderen van onze school zijn over het algemeen in redelijke mate betrokken met de school.

Voor wat betreft de inzet van ouders ten aanzien van de schoolorganisatie, helpt 50 procent mee op school als bij voorbeeld leesouder of overblijfouder (in de referentiegroep is dit 39%).

Van de ouders helpt 71 procent de kinderen met huiswerk als de kinderen dat willen. Dit is lager dan het percentage ouders in de referentiegroep dat met huiswerk helpt (83%).

Een gesprek thuis over de gebeurtenissen op school komt bij 69 procent van de leerlingen van onze school 'soms' of 'vaak' voor, in de referentiegroep is dat bij 76 procent van de leerlingen.

Van de leerlingen eet 67 procent 's morgens 'vaak' goed voordat ze naar school gaan, 12 procent van de leerlingen eet 's morgens 'bijna nooit' of 'nauwelijks'. De percentages hiervoor in de referentiegroep zijn respectievelijk 69 procent en 10 procent.



Dit document werd automatisch gegenereerd mbv het software programma impactX dat door het Bureau voor praktijkgericht onderzoek is ontwikkeld. © 1993,2016.

De lessen en de vakken

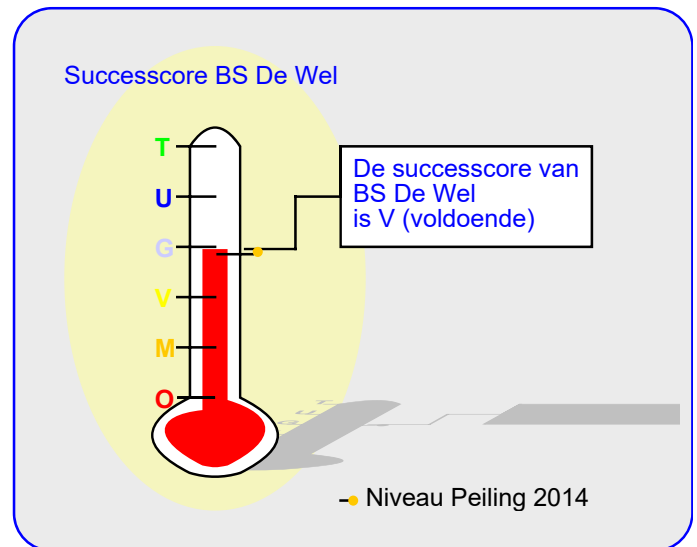
De leerlingen geven de waardering 'ruim voldoende' ten aanzien van het onderwerp 'Harde vakken'. Het rapportcijfer voor onze school is 7.4 (het gemiddelde rapportcijfer in de referentiegroep is 7.3). De waardering van de leerlingen van het onderwerp 'Zaakvakken' is eveneens 'ruim voldoende' (rapportcijfer is 6.5 tegenover 6.3 in de referentiegroep). Het rapportcijfer voor het onderwerp 'Expressievakken/ gymnastiek' is 9.3 (in de referentiegroep is dat 9.1). Onze school wordt door de overgrote meerderheid van de leerlingen gewaardeerd ten aanzien van 'uitstapjes met de klas' (90%), 'gymnastiekles' (88%), 'werken met de computer' (85%), 'samenwerken' (81%) en 'het vak tekenen' (81%). Daarnaast zijn veel leerlingen tevreden over 'het vak handvaardigheid' (79%) en 'de vakken natuur en biologie' (60%). Minder tevreden daarentegen zijn relatief veel leerlingen ten aanzien van 'het vak geschiedenis' (25%), 'het vak aardrijkskunde' (25%) en 'het vak taal' (21%).

De groep

Onze school wordt door de leerlingen goed gewaardeerd ten aanzien van het onderwerp 'De groep'. Het rapportcijfer voor onze school is 8.3 (het gemiddelde rapportcijfer in de referentiegroep is 7.7). De waardering van de leerlingen van het onderwerp 'De klas' is eveneens 'goed' (rapportcijfer is 7.7 tegenover 7.4 in de referentiegroep). Het rapportcijfer voor het onderwerp 'Omgang van leerlingen onderling' is 7.6 (in de referentiegroep is dat 7.3). Onze school wordt door de overgrote meerderheid van de leerlingen gewaardeerd ten aanzien van 'beperking van eigen pestgedrag'. (90% van de leerlingen is hierover tevreden.) Daarnaast zijn veel leerlingen tevreden over 'welbevinden in de groep' (79%) en 'contact met vriendjes/ vriendinnetjes' (79%). Minder tevreden daarentegen zijn relatief veel leerlingen ten aanzien van 'zitplaats in de klas' (21%).

De juf of meester

Onze school scoort zeer goed ten aanzien van het onderwerp 'Contact van de docent met leerlingen'. Het rapportcijfer voor onze school is 9.0 (het gemiddelde rapportcijfer in de referentiegroep is 8.8). De waardering van de leerlingen van het onderwerp 'Feed back/ ondersteuning door docent' is eveneens 'zeer goed' (rapportcijfer is 8.5 tegenover 7.4 in de referentiegroep). Onze school wordt door de overgrote meerderheid van de leerlingen gewaardeerd ten aanzien van 'omgang met de juf of meester' en 'mate waarin de juf of meester hulp biedt'. (Respectievelijk 85% en 85% van de leerlingen is hierover tevreden.) Daarnaast zijn veel leerlingen tevreden over 'wijze waarop de juf of meester uitlegt' (77%) en 'opmerkzaamheid van de juf of meester' (77%). Ten aanzien van het onderwerp 'De juf of meester' noemden de leerlingen geen belangrijke kritiekpunten. Van de leerlingen vindt 6 procent de juf of meester 'streng'.



Relatief weinig leerlingen gebruiken thuis de computer voor schoolwerk

De frequentie van gebruik van de computer thuis voor schoolwerk is relatief laag. Van de leerlingen van onze school gebruikt 33 procent de computer thuis voor schoolwerk. Dit is echter lager dan het percentage leerlingen in de referentiegroep dat de computer thuis gebruikt (52%). Min of meer frequent gebruik van het internet maakt 75 procent van de leerlingen van onze school en 86 procent van de leerlingen van de andere scholen in het onderzoek.

De school

De leerlingen geven de waardering 'ruim voldoende' ten aanzien van het onderwerp 'Schoolgebouw en omgeving'. Het rapportcijfer voor onze school is 7.5 (het gemiddelde rapportcijfer in de referentiegroep is 7.3). De waardering van de leerlingen van het onderwerp 'Welbevinden op school' is eveneens 'ruim voldoende' (rapportcijfer is 7.5 tegenover 7.0 in de referentiegroep). Onze school wordt door de overgrote meerderheid van de leerlingen gewaardeerd ten aanzien van 'bezigheden tijdens speelkwartier'. (83% van de leerlingen is hierover tevreden.) Daarnaast zijn veel leerlingen tevreden over 'aantrekkelijkheid van het schoolplein' (75%) en 'veiligheid op weg naar school' (63%). Ten aanzien van het onderwerp 'De school' noemden de leerlingen geen belangrijke kritiekpunten.

Intermezzo: Bedtijd

Van de ondervraagde leerlingen van onze school gaat 17 procent door de week na negen uur naar bed (het percentage in de referentiegroep is 22 procent).

Vensters voor Verantwoording

Onze school scoort zeer goed ten aanzien van het onderwerp 'Vensters'. Het rapportcijfer voor onze school is 8.6 (het gemiddelde rapportcijfer in de referentiegroep is 8.3).

Onze school wordt door de overgrote meerderheid van de leerlingen gewaardeerd ten aanzien van 'beperking online pesten' (100%), 'beperking angst voor kinderen' (100%), 'welbevinden in de groep' (98%), 'beperking pesten op school' (98%), 'veiligheid' (96%), 'omgang medeleerlingen' (96%), 'leereffect' (96%), 'beperking pijn door andere kinderen' (96%), 'uitleg juf of meester' (94%), 'hulp leerkracht' (92%), 'hulp bij oplossen van ruzies' (92%), 'duidelijkheid feedback' (90%), 'duidelijkheid schoolregels' (85%) en 'plezier in het naar school gaan' (81%).

Ten aanzien van het onderwerp 'Vensters voor Verantwoording' noemden de leerlingen geen belangrijke kritiekpunten.

In de tabel hieronder wordt een overzicht gegeven van de rapportcijfers voor de dertien onderwerpen waarover de leerlingen vragen zijn gesteld. De rapportcijfers zijn berekend op basis van de antwoorden op de vragen over het desbetreffende onderwerp. Het gemiddelde van deze rapportcijfers kan daarom afwijken van het rapportcijfer in paragraaf 2, dat de leerlingen aan de school in zijn geheel gaven.

Overzicht rapportcijfers BS De Wel

Onderwerp:	Peiling 2017	Vorige peiling	Referentie:
Vensters	8.6	-	8.3
Moeilijkheidsgraad *	8.5	8.5	8.0
Harde vakken	7.4	7.6	7.3
Zaakvakken	6.5	7.0	6.3
Expressievakken/ gymnastiek	9.3	9.5	9.1
De groep	8.3	8.3	7.7
De klas	7.7	6.9	7.4
Omgang van leerlingen onderling *	7.6	7.4	7.3
Contact van de docent met leerlingen	9.0	8.7	8.8
Feed back/ ondersteuning door docent	8.5	7.8	7.4
Schoolgebouw en omgeving	7.5	7.5	7.3
Welbevinden op school	7.5	7.4	7.0
Algemene tevredenheid	8.2	8.0	8.2
Ouderbetrokkenheid	7.4	7.4	7.2

Bij de onderwerpen die gemerkt zijn met een asterisk () zijn de rapportcijfers gespiegeld.*

Vergelijking met de andere scholen van het bestuur

In deze paragraaf wordt een overzicht gegeven van de tevredenheid van de leerlingen op BS De Wel in vergelijking met de leerlingen op een van de scholen die tot ons bestuur behoren.

In de tabel hiernaast staan voor de belangrijkste onderwerpen in de vragenlijst de rapportcijfers vermeld. De rapportcijfers van zowel de leerlingen van onze school als die van de leerlingen van alle PCBO Dantumadiel-scholen zijn met elkaar verbonden door een lijn. Aldus wordt een profielscore verkregen. Naarmate de lijnen verder uit elkaar liggen wijken de oordelen van de beide categorieën leerlingen sterker van elkaar af. Als de lijnen 'ver genoeg' van elkaar afliggen dan is het verschil 'significant' (zie elders op deze pagina). In de grafiek wordt dit aangeduid met een of twee asterisken (*).

Geen verschillen in beoordeling

De mening van de leerlingen uit beide categorieën wijkt op geen van de dertien onderwerpen sterk van elkaar af.

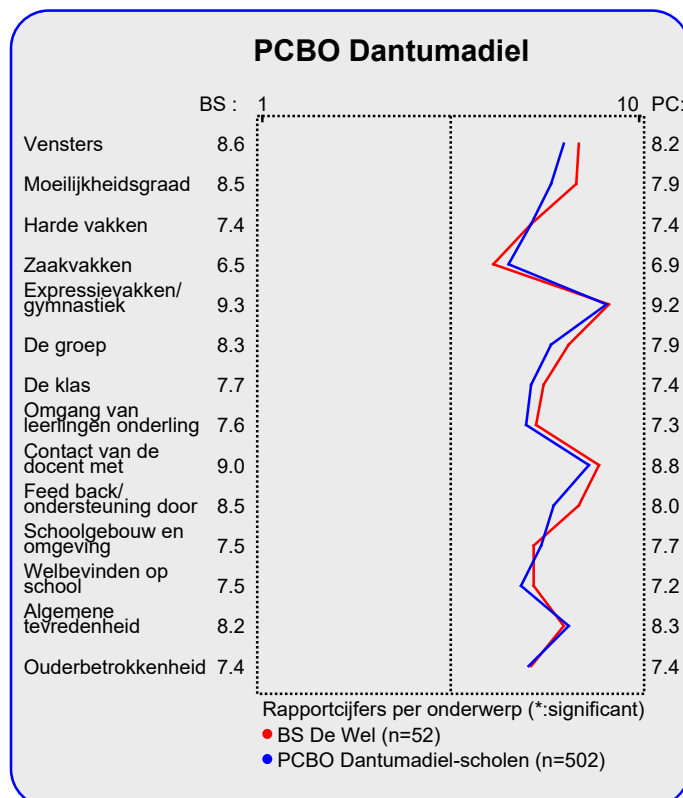
Van zowel de leerlingen van onze school als die van alle PCBO Dantumadiel-scholen worden hieronder de belangrijkste aandachtspunten in tabelvorm gepresenteerd.

Voor een volledig overzicht van de aandachtspunten voor onze school wordt u verwezen naar de laatste pagina van de samenvatting.

Aandachtspunten BS De Wel:	
1.	het vak geschiedenis (25%)
2.	het vak aardrijkskunde (25%)
3.	het vak taal (21%)
4.	zitplaats in de klas (21%)

Naast de hierboven genoemde aandachtspunten scoort de school naar mening van de leerlingen hoog voor wat betreft de tevredenheid over de onderdelen beperking online pesten (100%), beperking angst voor kinderen (100%), welbevinden in de groep (98%), beperking pesten op school (98%) en veiligheid (96%). Tussen haakjes staat steeds het percentage tevreden leerlingen vermeld.

De belangrijkste aandachtspunten voor de categorie PCBO Dantumadiel-scholen staan hieronder vermeld.



Aandachtspunten PCBO Dantumadiel-scholen:	
1.	zitplaats in de klas (30%)
2.	plezier in het naar school gaan (28%)
3.	rust in de klas (27%)
4.	beperking van ruzie in de groep (26%)
5.	aantrekkelijkheid van overblijven (25%)
6.	hulp bij oplossen van ruzies (24%)
7.	inval leerkrachten (23%)

Intermezzo: Wat is 'significant'?

Een gemeten verschil in de profielscore kan door toeval ontstaan. De statistiek berekent de kans van dit 'toeval'. De overschrijdingskans (p) geeft de kans dat de waarden van de leerlingen toch gelijk zijn.

Vergelijking per groep

In deze paragraaf wordt een overzicht gegeven van de tevredenheid van de leerlingen van BS De Wel op basis van een indeling in groepen.

In de tabel hieronder staan voor de belangrijkste onderwerpen in de vragenlijst de rapportcijfers vermeld voor de onderscheiden groepen. Op basis van de rapportcijfers is een profielscore verkregen. (Zie de vorige paragraaf voor een nadere omschrijving hiervan.) In de grafiek worden 'significante' verschillen aangeduid met een of twee asterisken (*).

Drie belangrijke verschillen in waardering

De mening van de leerlingen wijkt sterk af voor de volgende drie onderwerpen: '4. zaakvakken' (p=0.00), '9. contact van de docent met leerlingen' (p=0.01) en '15. ouderbetrokkenheid' (p=0.01). Tussen haakjes staat steeds de overschrijdingskans vermeld.

Van de vier categorieën leerlingen van onze school worden hieronder de belangrijkste aandachtspunten genoemd.

Intermezzo: Hoe relevant is 'significant'?

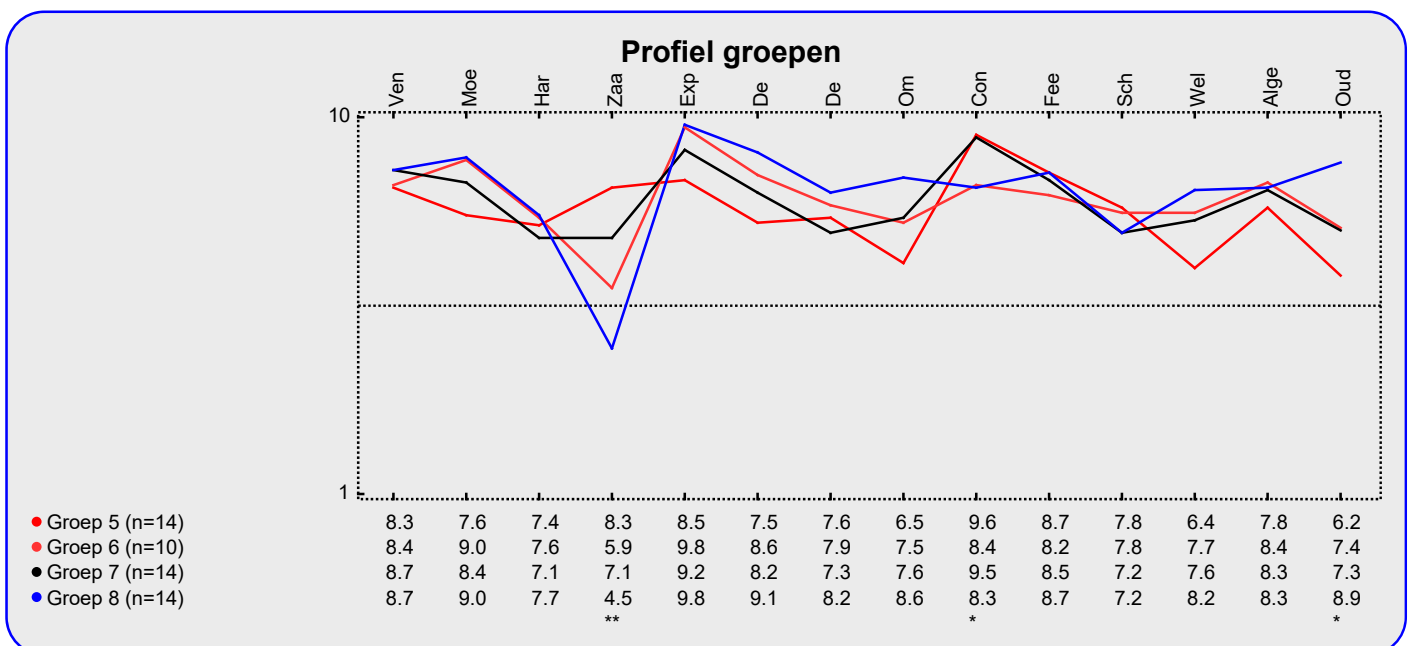
Een significant verschil geeft aan dat mag worden aangenomen dat twee scores zeer waarschijnlijk van elkaar verschillen. Of dat verschil 'groot' genoeg is, is ter beoordeling van de beleidsmakers.

Intermezzo: Hoe relevant is 'significant'?

Een significant verschil geeft aan dat mag worden aangenomen dat twee scores zeer waarschijnlijk van elkaar verschillen. Of dat verschil 'groot' genoeg is, is ter beoordeling van de beleidsmakers.

Belangrijkste aandachtspunten voor de vier groepen

Voor subcategorie 'Groep 5' gelden de onderstaande belangrijkste aandachtspunten: aantrekkelijkheid van overblijven (50%), zitplaats in de klas (36%), rust in de klas (36%), beperking van ruzie in de groep (36%) en vermoeidheid op school (29%).



Vergelijking met vorige peilingen

In deze paragraaf wordt een overzicht gegeven van de huidige mate van tevredenheid met de school van de leerlingen van BS De Wel in vergelijking met de gemeten tevredenheid bij de vorige peiling.

In de tabel hiernaast staan voor de belangrijkste onderwerpen in de vragenlijst de rapportcijfers vermeld. Op basis van de rapportcijfers is een profielscore verkregen. (Zie de vorige paragraaf voor een nadere omschrijving hiervan.) In de grafiek worden 'significante' verschillen aangeduid met een of twee asterisken (*).

Twee belangrijke verschillen in waardering

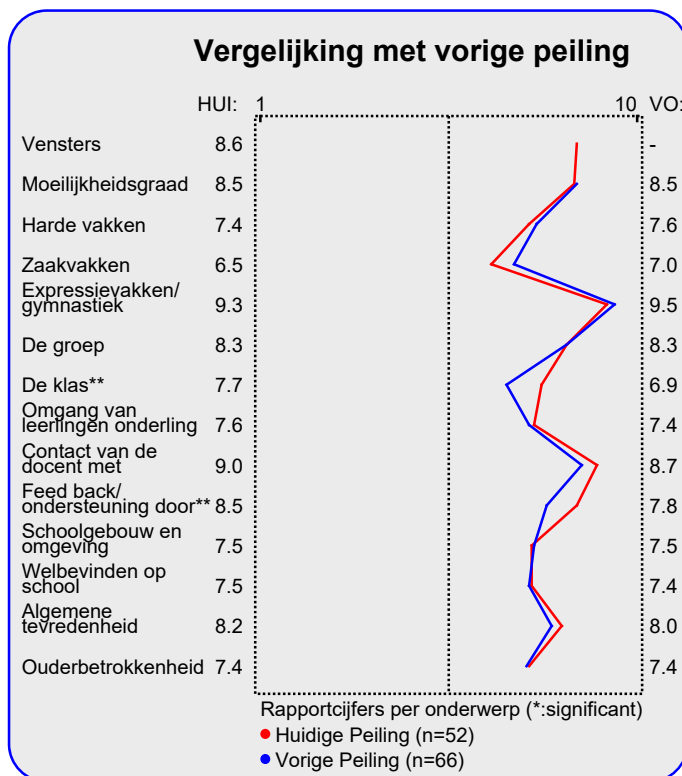
De mening van de leerlingen wijkt sterk af voor de volgende twee onderwerpen: '10. feed back/ ondersteuning door docent' ($p=0.00$) en '7. de klas' ($p=0.01$). Tussen haakjes staat steeds de overschrijdingskans vermeld.

In alle twee gevallen zijn de leerlingen thans tevredener over de school dan bij de vorige peiling.

Hieronder worden de belangrijkste verbeteringen en verslechtingen ten opzichte van de vorige meting in tabelvorm gepresenteerd. Er geldt: hoe kleiner de p-waarde, des te zekerder we er van mogen zijn dat er sprake is van een verbetering of verslechtering ten opzichte van de vorige peiling..

Significante verbeteringen:	
1.	<i>opmerkzaamheid van de juf of meester ($p=0.01$)</i>
2.	<i>aanpak van pestkoppen door juf/ meester ($p=0.01$)</i>
3.	<i>duidelijkheid van regels ($p=0.01$)</i>
4.	<i>beperking van ruzie in de groep ($p=0.02$)</i>
5.	<i>rust in de klas ($p=0.03$)</i>
6.	<i>extra opdrachten bij snel werken ($p=0.04$)</i>
7.	<i>beperking van pesten van andere kinderen ($p=0.04$)</i>
8.	<i>omgang met de juf of meester ($p=0.04$)</i>
9.	<i>mate waarin de juf of meester luistert ($p=0.05$)</i>
10.	<i>mate waarin de juf of meester hulp biedt ($p=0.06$)</i>
11.	<i>welbevinden in de groep ($p=0.10$)</i>

Hierna volgt een tabel met significante 'verslechtingen' ten opzichte van de vorige peiling.



Significante verslechtingen:	
1.	<i>binnenkant schoolgebouw ($p=0.07$)</i>

Intermezzo: Hoe relevant is 'significant'?

Een significant verschil geeft aan dat mag worden aangenomen dat twee scores zeer waarschijnlijk van elkaar verschillen. Of dat verschil 'groot' genoeg is, is ter beoordeling van de beleidsmakers.

Beleid

In het voorgaande is beschreven hoe tevreden de leerlingen van onze zijn over een aantal belangrijke onderwerpen (de rapportcijfers op pagina 3). Aan een externe focusgroep van leraren en leerlingen is gevraagd de onderwerpen te rangordnen naar belangrijkheid.

Als de leerlingen over belangrijke onderwerpen zeer tevreden zijn (meer tevreden dan gemiddeld) dan kan de school zich op die onderwerpen profileren. Als zij echter over belangrijke onderwerpen niet zo tevreden zijn dan is zo'n onderwerp een aandachtspunt voor beleid. In de grafiek op deze pagina worden de dertien onderwerpen afgebeeld naar

de mate waarin ze belangrijk worden gevonden en de mate waarin de leerlingen er tevreden over zijn.

De school kan zich profileren op drie aspecten, te weten: 'Contact van de docent met leerlingen', 'Feed back/ ondersteuning door docent' en 'Algemene tevredenheid'.

Drie belangrijke aandachtspunten voor beleid op onze school zijn: 'Omgang van leerlingen onderling', 'Schoolgebouw en omgeving' en 'Ouderbetrokkenheid'.

In de grafiek hieronder worden de tevredenheidsscores en de mate van belangrijkheid afgedrukt. Het belangrijkste deel van de grafiek is uitvergroet. De beide grijze lijnen geven het midden van de grafiek aan. De rode lijnen markeren de grenswaarden. In het gebied rechtsboven (meer belangrijk/meer tevreden) staan de onderwerpen waarop de school zich kan profileren. In het gebied rechtsonder (meer belangrijk/minder tevreden) staan de aandachtspunten voor beleid.

Satisfactie-Prioriteiten matrix

De nummers in de puntenwolk verwijzen naar de onderstaande onderwerpen:

1. Moeilijkheidsgraad
2. Harde vakken
3. Zaakvakken
4. Expressievakken/ gymnastiek
5. De groep
6. De klas
7. ● Omgang van leerlingen onderling
8. ● Contact van de docent met leerlingen
9. ● Feed back/ ondersteuning door docent
10. ● Schoolgebouw en omgeving
11. Welbevinden op school
12. ● Algemene tevredenheid
13. ● Ouderbetrokkenheid



Conclusie

Tenslotte volgt in de vorm van een tabel een overzicht van de belangrijkste plus- en minpunten van onze school.

In de onderstaande tabel wordt onder 'pluspunten' een overzicht gegeven van de onderwerpen waarop de school door zeer veel leerlingen positief gewaardeerd wordt. Tussen

haakjes staat het percentage leerlingen vermeld dat 'positief' op het desbetreffende onderwerp reageert. Daarnaast wordt een overzicht gegeven van de punten waarover veel leerlingen negatief waren, met daar achter het percentage ontevredenen.

	Pluspunten van onze school:	Kritiepunten op onze school:
1.	<i>beperking online pesten (100%)</i>	<i>het vak geschiedenis (25%)</i>
2.	<i>beperking angst voor kinderen (100%)</i>	<i>het vak aardrijkskunde (25%)</i>
3.	<i>welbevinden in de groep (98%)</i>	<i>het vak taal (21%)</i>
4.	<i>beperking pesten op school (98%)</i>	<i>zitplaats in de klas (21%)</i>
5.	<i>veiligheid (96%)</i>	-
6.	<i>omgang medeleerlingen (96%)</i>	-
7.	<i>leereffect (96%)</i>	-
8.	<i>beperking pijn door andere kinderen (96%)</i>	-
9.	<i>uitleg juf of meester (94%)</i>	-
10.	<i>hulp leerkracht (92%)</i>	-
11.	<i>hulp bij oplossen van ruzies (92%)</i>	-
12.	<i>duidelijkheid feedback (90%)</i>	-
13.	<i>uitstapjes met de klas (90%)</i>	-
14.	<i>beperking van eigen pestgedrag (90%)</i>	-
15.	<i>gymnastiekles (88%)</i>	-
16.	<i>duidelijkheid schoolregels (85%)</i>	-
17.	<i>werken met de computer (85%)</i>	-
18.	<i>omgang met de juf of meester (85%)</i>	-
19.	<i>mate waarin de juf of meester hulp biedt (85%)</i>	-
20.	<i>moeilijkheidsgraad computerwerk (83%)</i>	-
21.	<i>bezigheden tijdens speelkwartier (83%)</i>	-
22.	<i>plezier in het naar school gaan (81%)</i>	-
23.	<i>samenwerken (81%)</i>	-
24.	<i>het vak tekenen (81%)</i>	-