

WMMK · PO



Veiligheid leerlingen 2022

Uitslagen Vragenlijst



Nutsschool voor basisonderwijs

Inleiding

In dit rapport worden de resultaten beschreven van de Veiligheid leerlingen 2022 van Nutsschool voor basisonderwijs. De gebruikte vragenlijst is afkomstig van het kwaliteitszorgsysteem WMK (Werken Met Kwaliteit), een coproductie van:

- Bos Onderwijs Consultancy te Ede (Cees Bos, auteur)
- Koninklijke Van Gorcum te Assen (uitgever)
- Kwest Online te Zuidwolde (automatiseerder)

De vragenlijst

Kwaliteitszorg is: zorgen voor kwaliteit. Scholen die dat systematisch doen, stellen zichzelf permanent de volgende vragen:

1. Wat beloven wij? Welke kwaliteit kunnen alle betrokkenen verwachten?
2. Doen we wat we beloven? En hoe meten we dat?
3. Welke kwaliteit moeten we vasthouden (borgen)?
4. Welke aspecten willen we verbeteren? En: Hoe pakken we dat aan?

Als een school haar kwaliteit heeft vastgesteld (fase 1), is het zaak te meten wat anderen vinden van de kwaliteit van de school (fase 2). Wie voortdurend alleen maar zelf (directie en leraren) de kwaliteit van de school beoordeelt, krijgt geen objectief beeld. Daarom is het van belang om (ook) anderen naar de kwaliteit van de school te laten kijken. Te denken valt aan een beoordeling door de inspectie, een externe instantie, een visitatiecommissie, een maatjesschool, ouders en/of leerlingen. Een school die de beoordeling van haar kwaliteit baseert op meerdere bronnen, beschikt over een wat genuanceerder (objectiever) beeld van de werkelijkheid. Het bevragen van ouders/verzorgers, leerlingen of leraren (in hun rol van werknemer) kan dus gepositioneerd worden in de tweede fase van kwaliteitszorg: vinden zij, dat de school waarmaakt wat ze belooft? Dit kan gemeten worden met behulp van een ouder-, leerlingen- of lerarenvragenlijst.

De gehanteerde vragenlijst (WMK) is volledig afgestemd op het toezichtkader van de Inspectie van het Onderwijs.

Over de groep	1 vragen
Over school	5 vragen
Veilig voelen op school	3 vragen
Gepest worden en vervelende dingen (zelf meemaken)	8 vragen
De lessen op school	5 vragen
Rapportcijfer	1 vragen

De Vragenlijst bestaat in totaal uit 23 vragen.

Gegevens

Schoolgegevens

School	Nutsschool voor basisonderwijs
Adres	Hengelosestraat 31
Postcode + Plaats	7572 BM Oldenzaal

Periode van afname

Deze Vragenlijst is afgenomen in de periode van 19 april 2022 tot 15 mei 2022.

Aantal respondenten

Totaal aantal respondenten	90
Aantal afgerond	86
Responspercentage	96%

Waardering van het responspercentage

Een respons tot 16%	Erg laag
Een respons tussen 16% en 34%	Laag
Een respons tussen 34% en 50%	Voldoende
Een respons tussen 50% en 70%	Goed
Een respons boven 70%	Uitstekend

Waardering van de scores




Een score tot 2,50	Onvoldoende
Een score tussen 2,50 en 3,00	Zwak (matig)
Een score tussen 3,00 en 3,25	Voldoende
Een score tussen 3,25 en 3,50	Ruim voldoende
Een score tussen 3,50 en 3,75	Goed
Een score tussen 3,75 en 4,00	Uitstekend

De norm is door de school ingesteld op 3,00. We gaan ervan uit, dat een verschil van meer dan 0,50 op de benchmark een significant verschil is. Een sterk punt is een punt dat boven de 3,50 scoort. Een mogelijk verbeterpunt is een punt dat beneden de 3,00 scoort.

In de hierna volgende hoofdstukken worden steeds de uitslagen per indicator of beleidsterrein beschreven. Ieder hoofdstuk bestaat uit:

- De uitslagen van een beleidsterrein of indicator
 - De vraag (stelling)
 - De gemiddelde score van eigen school (GSES)
 - De gemiddelde score van andere scholen (GSOS)
 - Het verschil tussen GSES en GSOS
 - De standaardafwijking

Over de groep

Ik zit in groep		
6	28	
7	30	
8	28	

Analyse




















Deze vragenlijst is uitgezet in de jaargroepen 6, 7 en 8. In totaal was in deze drie jaargroepen op het moment van afname maar 1 leerling afwezig. Deze leerling heeft niet op een later moment de vragenlijst ingevuld. Het responspercentage is uitgekomen op 96%, omdat er drie reserve respondenten zijn aangemaakt, deels voor als er iets mis zou gaan, deels voor een leerkracht om indien nodig mee te kunnen kijken. Voor de leerlingen van groep 6 was het de eerste keer dat ze een vragenlijst hebben ingevuld.

Deze keer is via WMK gekozen voor dezelfde vragenlijst die ook Vensters PO/Scholen op de kaart aanbiedt. Achteraf heb ik tot mijn spijt geconstateerd dat in het rapport niet de gegevens van andere scholen opgevoerd worden. Met deze uitkomsten kunnen we dus alleen naar onze eigen school kijken.

Wel moet ik de uitkomsten nog uploaden naar Vensters PO, die ook dit doorleiden naar de inspectie van onderwijs. Ik ben dan benieuwd of op de site van "scholen op de kaart" er wel een vorm van "benchmarking" plaatsvindt.

De vragenlijsten zijn verder conform de voorschriften geanonimiseerd individueel door de leerlingen ingevuld op een chromebook. Verder zijn er "gefilterde" uitdraaien van de afzonderlijke jaargroepen gedeeld met de verantwoordelijke groepsleerkrachten, dit overzicht en deze analyse richt zich op de drie jaargroepen als totaal.

Over school
















Hoe vind je het op school?		
Heel leuk	15	
Leuk	40	
Gaat wel	27	
Niet zo leuk	3	
Helemaal niet leuk	1	
Hoeveel contact heb je met je klasgenoten?		
Heel veel	17	
Veel	55	
Een beetje	12	
Weinig	2	
Hebben jullie een leuke klas?		
Altijd	22	
Vaak	52	
Soms	12	
Nooit	0	
Vind je het leuk om met de kinderen in jouw klas om te gaan?		
Altijd	29	
Vaak	46	
Soms	11	
Nooit	0	
Heb je het gevoel dat mensen op school het fijn vinden dat jij er bent?		
Altijd	9	
Vaak	45	
Soms	28	
Nooit	4	

Analyse

Om een analyse te maken heb ik bij bovenstaande en ook bij de volgende vragen per vraag gekeken naar het percentage leerlingen wat positief

antwoorden scoort. Wat de vragen over school betreft, mede bepalend hoe leerlingen de sfeer ervaren, zijn de percentages overwegend goed en positief te benoemen. 64% vindt het leuk-erg leuk op school en gaat wel als voldoende ziend, is zelfs 95% positief. 84% heeft veel-heel veel contact met klasgenoten, 86 % heeft vaak-altijd een leuke klas en 85% vind het vaak-altijd leuk om met anderen omgang te hebben. Voorwaar toch duidelijke positieve getallen.

Veilig voelen op school


















Hoe veilig voel je je op of rond school?		
Heel erg onveilig	1	
Onveilig	0	
Niet onveilig, niet veilig	10	
Veilig	52	
Heel veilig	23	
Zijn er plekken op school of rond school waar je je wel eens niet veilig voelt?		
Nee, ik voel me overal op school veilig	34	
Ja, op sommige plekken	22	
Weet ik niet	30	
Op welke plekken voel je je wel eens niet veilig?		
In de klas	2	
Op de gangen	2	
Bij de toiletten	4	
In de gymzaal	3	
Op het schoolplein	6	
Bij de fietsenstalling / fietsenrekken	2	
Rondom de school	5	
Op een andere plek	41	













Analyse

Ook hier is omgerekend naar procenten en dan zie ik dat 85% van de leerlingen zich veilig-heel veilig op school voelt. 1 leerling geeft aan zich heel erg onveilig te voelen, maar bij het filteren van deze ingevulde vragenlijst komt naar voren dat deze leerling verder nergens plekken aangeeft waar hij/zij zich wel eens niet veilig voelt. Wanneer we de 10 leerlingen meenemen die zich niet veilig, maar ook niet onveilig voelen invullen en hier dus neutraal tegenaan kijken, dan scoren we qua veiligheidsgevoel een erg hoog percentage en daarmee een goede score.

Bij de vraag "op welke plekken voel je je wel eens niet veilig", wordt door 65 leerlingen iets ingevuld. Daarvan vullen 41 leerlingen in: "Op een andere plek". Het vreemde is dat er in en rondom de school geen andere plekken zijn. Het lijkt er dus op dat deze vraag niet helemaal goed begrepen is.

Gepest worden en vervelende dingen (zelf meemaken)

Word je (wel eens) gepest op school?		
Elke dag	0	
Elke week, maar niet elke dag	0	
Soms, maar niet elke week	3	
Bijna nooit	13	
Nee, helemaal nooit	70	
Op welke manier word je gepest op school?		
Persoonlijk (bijv. mondeling of aanraken)	6	
Via briefjes	1	
Via telefoongesprekken	1	
Via berichten of plaatjes op internet of telefoon (bijv. WhatsApp, Facebook of e-mail)	4	
Op een andere manier	22	
Word je wel eens uitgescholden door kinderen op school?		
Elke dag	0	
Elke week, maar niet elke dag	7	
Soms, maar niet elke week	11	
Bijna nooit	31	
Nee, helemaal nooit	36	
Worden er wel eens expres spullen van jou kapot gemaakt op school?		
Elke dag	0	
Elke week, maar niet elke dag	0	
Soms, maar niet elke week	0	
Bijna nooit	16	
Nee, helemaal nooit	69	
Worden er wel eens spullen van jou gestolen op school?		
Elke dag	0	
Elke week, maar niet elke dag	0	
Soms, maar niet elke week	1	
Bijna nooit	11	
Nee, helemaal nooit	74	




















Word je wel eens expres buitengesloten door kinderen op school?		
Elke dag	0	
Elke week, maar niet elke dag	2	
Soms, maar niet elke week	5	
Bijna nooit	35	
Nee, helemaal nooit	44	
Ben je wel eens bang voor andere kinderen op school?		
Elke dag	0	
Elke week, maar niet elke dag	2	
Soms, maar niet elke week	5	
Bijna nooit	23	
Nee, helemaal nooit	56	
Doen kinderen op school je wel eens expres pijn (bijv. schoppen, slaan)?		
Elke dag	0	
Elke week, maar niet elke dag	2	
Soms, maar niet elke week	4	
Bijna nooit	17	
Nee, helemaal nooit	63	

Analyse

96% van de kinderen wordt nooit-bijna nooit gepest op school, een mooi getal, maar eigenlijk moet onze aandacht uitgaan naar de 3 kinderen die aangeven soms, maar niet elke week gepest te worden.

In de vragen daarna wordt er doorggevraagd over welke vormen/manieren van pesten kinderen dan tegenkomen en dan zijn er wat meer kinderen die daar voorbeelden van aangeven. Schelden, aanraken, digitaal pesten komt dus nog steeds voor en daar moeten we met zijn allen alert op blijven. Gelukkig worden er (bijna) nooit spullen expres kapot gemaakt of gestolen en hebben maar enkele kinderen beperkt te maken met psychische of fysieke veiligheid, maar ook "enkele" blijven er teveel!

De lessen op school

Ben je tevreden over wat je leert op school?		
Helemaal niet	1	
Niet	1	
Erg	39	
Heel erg	24	
Weet ik niet	21	
Vind je de regels op school duidelijk?		
Helemaal niet	0	
Niet	2	
Erg	39	
Heel erg	39	
Weet ik niet	6	
Ben je tevreden met de uitleg van je juf of meester?		
Helemaal niet	0	
Niet	1	
Erg	44	
Heel erg	38	
Weet ik niet	3	
Vertelt je juf of meester duidelijk wat je goed of fout doet?		
Helemaal niet	0	
Niet	3	
Erg	48	
Heel erg	29	
Weet ik niet	6	
Helpt je juf of meester je goed als dat nodig is?		
Helemaal niet	0	
Niet	0	
Erg	43	
Heel erg	37	

Weet ik niet

6



Analyse

Over het algemeen zijn de kinderen tevreden over wat ze leren op school (73%), maar vreemd is dat 24% "weet ik niet" invult.

Bij de andere vragen over de lessen op school is het % "weet ik niet" veel lager.

Kinderen vinden in het algemeen de regels op school duidelijk, zijn tevreden met de uitleg van de leerkracht en krijgen duidelijke feedback en worden door de juf of meester goed geholpen.

Rapportcijfer

Welk rapportcijfer geef je de school?	8,2
	8,2

Analyse

De analyse laat hoge percentages zien waar we trots op mogen zijn, maar we moeten in mijn ogen deze ook koesteren en een tandje bijzetten om een volgende keer nog positiever te scoren.

Een volgende keer poog ik ook een gebenchmarkte vragenlijst af te nemen, zodat de vergelijking met andere scholen ook gemaakt kan worden.

Overall is de score nog steeds aan de hoge kant, maar toch wel licht lager dan de afname aan het eind van vorig schooljaar.

Slotconclusies

De respons op de Vragenlijst was 96%: 86 van de 90 respondenten heeft de Vragenlijst ingevuld. Het responspercentage is uitstekend; de Vragenlijst werd door heel veel respondenten ingevuld. Daardoor geven de uitslagen een zeer betrouwbaar beeld van de mening van de respondenten.

We krijgen van de leerlingen een 8;2 als rapportcijfer en daarmee een score waar we tevreden over mogen zijn.

Kinderen van onze school zijn gemiddeld tevreden over de school, de lessen op school, voelen zich relatief veilig op of rond school, worden wel eens gepest en maken vervelende dingen mee, maar gelukkig zeer beperkt.

Om deze scores te behouden en zelfs weer te verhogen, blijft het van belang dat we onze intensieve duidelijke pedagogische aanpak op het gebied van veiligheid, weerbaarheid en welbevinden moeten voortzetten en er voor moeten blijven zorgen dat we er voor de kinderen zijn en de kinderen ook daadwerkelijk zien en in "het zicht" houden. Rots en water biedt duidelijk die mogelijkheid maar ook een betrokken pleindienst en het af en toe checken van een correcte "inloop" is hierbij voorwaardelijk.