

WМК·PO



**vragenlijst voor leerlingen over veiligheid Kans & Kleur  
2019**

Uitslagen Vragenlijst

**Openbare Jenaplanschool De Buizerd**

## Inleiding

In dit rapport worden de resultaten beschreven van de vragenlijst voor leerlingen over veiligheid Kans & Kleur 2019 van Openbare Jenaplanschool De Buizerd. De gebruikte vragenlijst is afkomstig van het kwaliteitszorgsysteem WMK (Werken Met Kwaliteit), een coproductie van:

- Bos Onderwijs Consultancy te Ede (Cees Bos, auteur)
- Koninklijke Van Gorcum te Assen (uitgever)
- Kwest Online te Zuidwolde (automatiseerder)

## De vragenlijst

Kwaliteitszorg is: zorgen voor kwaliteit. Scholen die dat systematisch doen, stellen zichzelf permanent de volgende vragen:

1. Wat beloven wij? Welke kwaliteit kunnen alle betrokkenen verwachten?
2. Doen we wat we beloven? En hoe meten we dat?
3. Welke kwaliteit moeten we vasthouden (borgen)?
4. Welke aspecten willen we verbeteren? En: Hoe pakken we dat aan?

Als een school haar kwaliteit heeft vastgesteld (fase 1), is het zaak te meten wat anderen vinden van de kwaliteit van de school (fase 2). Wie voortdurend alleen maar zelf (directie en leraren) de kwaliteit van de school beoordeelt, krijgt geen objectief beeld. Daarom is het van belang om (ook) anderen naar de kwaliteit van de school te laten kijken. Te denken valt aan een beoordeling door de inspectie, een externe instantie, een visitatiecommissie, een maatjesschool, ouders en/of leerlingen. Een school die de beoordeling van haar kwaliteit baseert op meerdere bronnen, beschikt over een wat genuanceerder (objectiever) beeld van de werkelijkheid. Het bevragen van ouders/verzorgers, leerlingen of leraren (in hun rol van werknemer) kan dus geïntegreerd worden in de tweede fase van kwaliteitszorg: vinden zij, dat de school waarmaakt wat ze belooft? Dit kan gemeten worden met behulp van een ouder-, leerlingen- of lerarenvragenlijst.

De gehanteerde vragenlijst (WMK) is volledig afgestemd op het toezichtkader van de Inspectie van het Onderwijs.

Meerkeuzevragen	2 vragen
Veiligheidsbeleving	4 vragen
Het optreden van de leraar	7 vragen
De opstelling van de leerling	4 vragen
Welbevinden	4 vragen
Fysieke veiligheid	4 vragen
Sociale veiligheid	4 vragen
Psychische veiligheid	4 vragen
Materiele zaken	4 vragen
Cijfers	3 vragen

De Vragenlijst bestaat in totaal uit 40 vragen.

## Gegevens

### Schoolgegevens

School	Openbare Jenaplanschool De Buizerd
Adres	Buizerdstraat 235
Postcode + Plaats	6601 AT Wijchen

### Periode van afname

Deze Vragenlijst is afgenomen in de periode van 1 januari 2019 tot 1 april 2019.

### Aantal respondenten

Totaal aantal respondenten	147
Aantal afgerond	147
Responspercentage	100%

### Waardering van het responspercentage

Een respons tot 16%	Erg laag
Een respons tussen 16% en 34%	Laag
Een respons tussen 34% en 50%	Voldoende
Een respons tussen 50% en 70%	Goed
Een respons boven 70%	Uitstekend

### Waardering van de scores







Een score tot 2,50	Onvoldoende
Een score tussen 2,50 en 3,00	Zwak (matig)
Een score tussen 3,00 en 3,25	Voldoende
Een score tussen 3,25 en 3,50	Ruim voldoende
Een score tussen 3,50 en 3,75	Goed
Een score tussen 3,75 en 4,00	Uitstekend

De norm is door de school ingesteld op 3,10. We gaan ervan uit, dat een verschil van meer dan 0,50 op de benchmark een significant verschil is. Een sterk punt is een punt dat boven de 3,50 scoort. Een mogelijk verbeterpunt is een punt dat beneden de 3,10 scoort.

In de hierna volgende hoofdstukken worden steeds de uitslagen per indicator of beleidsterrein beschreven. Ieder hoofdstuk bestaat uit:

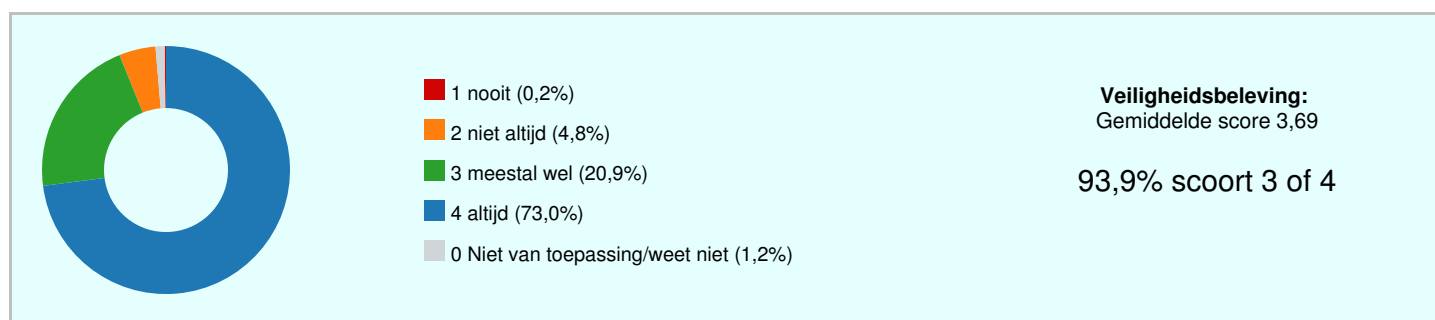
1. De uitslagen van een beleidsterrein of indicator
  - De vraag (stelling)
  - De gemiddelde score van eigen school (GSES)
  - De gemiddelde score van andere scholen (GSOS)
  - Het verschil tussen GSES en GSOS
  - De standaardafwijking

**Meerkeuzevragen**

Ben je een jongen of een meisje?		
Jongen	63	
Meisje	84	
In welke groep zit je?		
Groep 5	49	
Groep 6	38	
Groep 7	29	
Groep 8	31	

## Veiligheidsbeleving

	GSES	1	2	3	4	0 Niet van toepassing/weet niet	
Ik voel me (...) veilig op het plein	3,53	0%	7%	33%	60%	1%	
Ik voel me (...) veilig in de school	3,71	0%	4%	21%	74%	1%	
Ik voel me (...) veilig in het lokaal	3,73	1%	5%	15%	79%	1%	
Ik voel me (...) veilig tijdens het overblijven	3,78	0%	3%	15%	79%	3%	
	3,69	0%	5%	21%	73%	1%	



### Sterke punten

- Ik voel me (...) veilig tijdens het overblijven
- Ik voel me (...) veilig in het lokaal
- Ik voel me (...) veilig in de school

### Men is het eens over

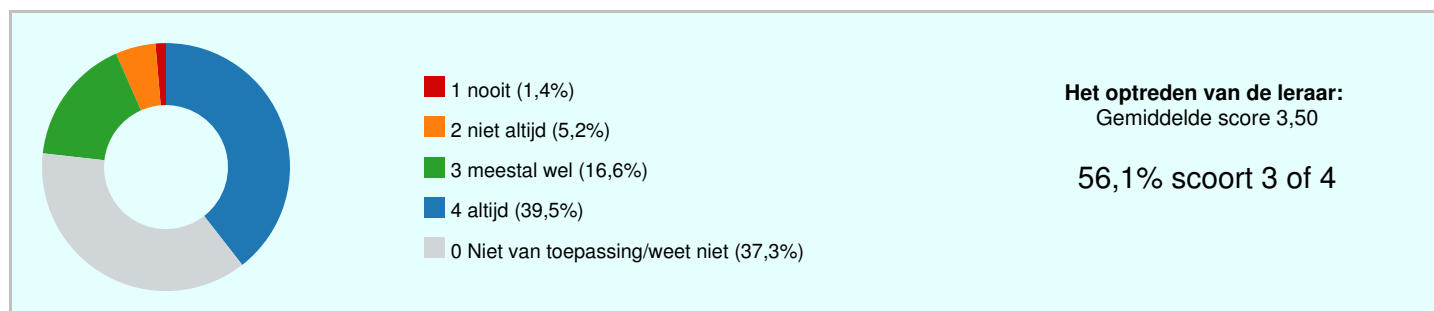
- Ik voel me (...) veilig tijdens het overblijven

### Bespreekpunten

- Ik voel me (...) veilig op het plein
- Ik voel me (...) veilig in het lokaal
- Ik voel me (...) veilig in de school

### Het optreden van de leraar

	GSES	1	2	3	4	0 Niet van toepassing/weet niet	
Mijn juf/meester treedt op als ik gepest word	3,51	1%	6%	11%	33%	49%	
Mijn juf/meester treedt op als kinderen mij expres pijn doen	3,54	0%	5%	20%	39%	37%	
Mijn juf/meester treedt op als anderen mij voor gek zetten	3,33	2%	7%	16%	29%	46%	
Mijn juf/meester treedt op als ik bang ben voor andere kinderen	3,07	3%	4%	10%	13%	70%	
Mijn juf/meester treedt op als andere kinderen aan mijn spullen zitten	3,47	2%	5%	16%	37%	41%	
Mijn juf/meester treedt op als kinderen gepest worden	3,69	1%	6%	12%	64%	18%	
Mijn juf/meester laat ruzies uitpraten	3,57	1%	3%	33%	61%	1%	
	3,50	1%	5%	17%	39%	37%	



#### Sterke punten

- Mijn juf/meester treedt op als kinderen gepest worden
- Mijn juf/meester laat ruzies uitpraten
- Mijn juf/meester treedt op als kinderen mij expres pijn doen

#### Mogelijke verbeterpunten

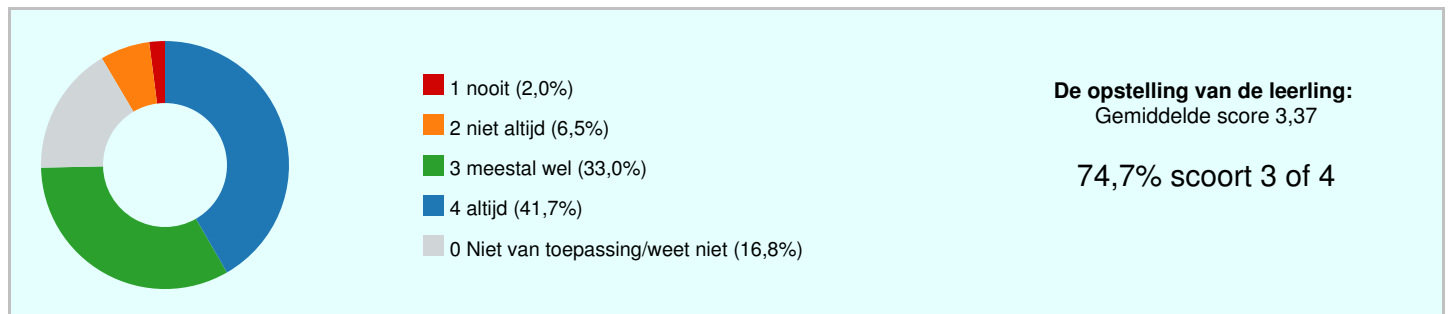
- Mijn juf/meester treedt op als ik bang ben voor andere kinderen

#### Bespreekpunten

- Mijn juf/meester treedt op als ik bang ben voor andere kinderen
- Mijn juf/meester treedt op als anderen mij voor gek zetten
- Mijn juf/meester treedt op als andere kinderen aan mijn spullen zitten

## De opstelling van de leerling

	GSES	1	2	3	4	0 Niet van toepassing/weet niet	
Ik durf er iets van te zeggen als kinderen mij pesten	3,22	3%	8%	16%	27%	46%	
Ik durf er iets van te zeggen als kinderen anderen pesten	3,37	2%	9%	34%	46%	9%	
Ik help kinderen als ze gepest worden	3,31	3%	5%	45%	38%	10%	
Ik houd me aan de regels tegen het pesten	3,53	0%	4%	37%	56%	3%	
	3,37	2%	6%	33%	42%	17%	



## Sterke punten


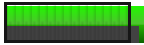



- Ik houd me aan de regels tegen het pesten

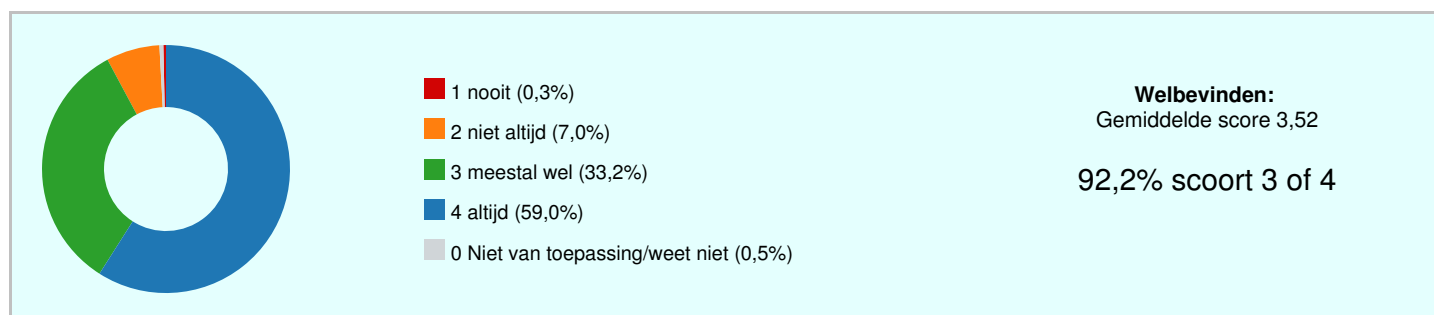
## Bespreekpunten

- Ik durf er iets van te zeggen als kinderen mij pesten
- Ik durf er iets van te zeggen als kinderen anderen pesten
- Ik help kinderen als ze gepest worden



## Welbevinden

	GSES	1	2	3	4	0 Niet van toepassing/weet niet	
Ik heb het naar mijn zin op school	3,44	1%	8%	38%	53%	0%	
Ik heb het naar mijn zin in de klas	3,46	1%	7%	37%	54%	0%	
Ik kan goed met andere kinderen in mijn klas opschieten	3,39	0%	8%	44%	47%	1%	
Ik heb vriendjes en/of vriendinnetjes in mijn klas	3,79	0%	4%	13%	82%	1%	
	3,52	0%	7%	33%	59%	1%	








### Sterke punten

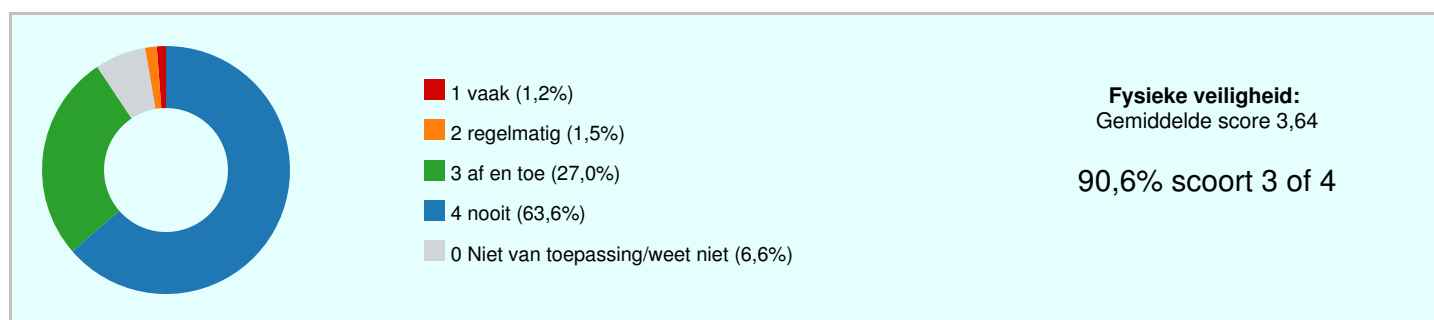
- Ik heb vriendjes en/of vriendinnetjes in mijn klas

### Bespreekpunten

- Ik heb het naar mijn zin op school
- Ik heb het naar mijn zin in de klas
- Ik kan goed met andere kinderen in mijn klas opschieten

## Fysieke veiligheid

	GSES	1	2	3	4	0 Niet van toepassing/weet niet	
Ik word geslagen en/of gestompt	3,58	2%	1%	30%	60%	7%	
Ik word geschopt	3,69	1%	2%	22%	67%	7%	
Ik word geknepen	3,67	1%	1%	27%	67%	5%	
Andere kinderen doen mij expres pijn	3,61	1%	1%	29%	61%	7%	
	3,64	1%	2%	27%	64%	7%	



### Sterke punten

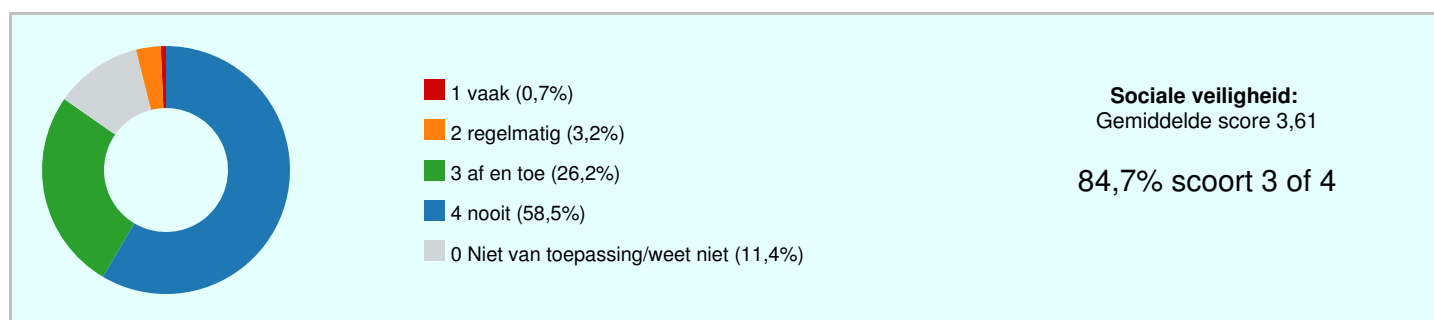
- Ik word geschopt
- Ik word geknepen
- Andere kinderen doen mij expres pijn

### Bespreekpunten

- Ik word geslagen en/of gestompt
- Andere kinderen doen mij expres pijn
- Ik word geschopt

## Sociale veiligheid

	GSES	1	2	3	4	0 Niet van toepassing/weet niet	
Ik word gepest	3,64	1%	4%	22%	67%	5%	
Ik word uitgescholden	3,57	1%	5%	31%	61%	3%	
Ik word buitengesloten	3,44	1%	4%	44%	48%	4%	
Ik word digitaal gepest (Whatsapp, Facebook, Twitter)	3,88	0%	0%	8%	58%	34%	
	3,61	1%	3%	26%	59%	11%	



### Sterke punten

- Ik word digitaal gepest (Whatsapp, Facebook, Twitter)
- Ik word gepest
- Ik word uitgescholden

### Men is het eens over

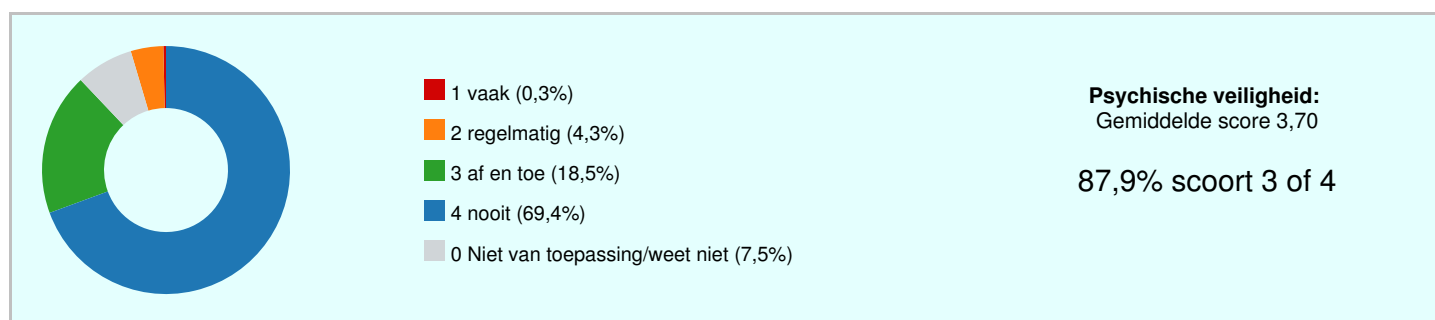
- Ik word digitaal gepest (Whatsapp, Facebook, Twitter)

### Bespreekpunten

- Ik word gepest
- Ik word uitgescholden
- Ik word buitengesloten

## Psychische veiligheid

	GSES	1	2	3	4	0 Niet van toepassing/weet niet	
Ik word uitgelachen	3,52	1%	5%	33%	56%	5%	
Ik word belachelijk gemaakt	3,68	0%	5%	20%	69%	5%	
Ik word voor gek gezet	3,74	0%	4%	16%	72%	7%	
Ik word bedreigd	3,87	1%	2%	5%	80%	12%	
	3,70	0%	4%	19%	69%	7%	



### Sterke punten

- Ik word bedreigd
- Ik word voor gek gezet
- Ik word belachelijk gemaakt

### Men is het eens over

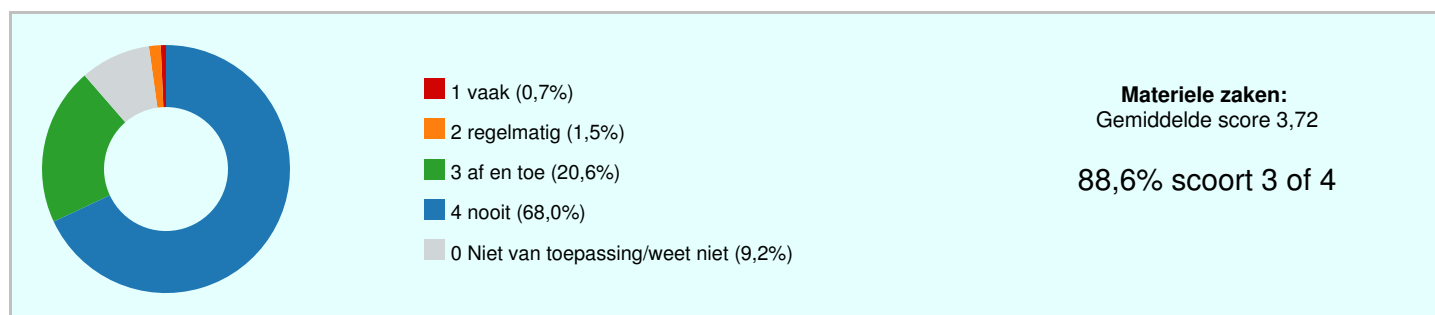
- Ik word bedreigd

### Bespreekpunten

- Ik word uitgelachen
- Ik word belachelijk gemaakt
- Ik word voor gek gezet

### Materiele zaken

	GSES	1	2	3	4	0 Niet van toepassing/weet niet	
Andere kinderen vernielen mijn spullen	3,82	1%	1%	13%	77%	9%	
Andere kinderen stelen mijn spullen	3,83	0%	1%	12%	75%	12%	
Andere kinderen maken mijn spullen kwijt	3,72	1%	0%	24%	68%	7%	
Andere kinderen zitten aan mijn spullen (als ik dat niet wil)	3,50	1%	4%	33%	52%	9%	
	3,72	1%	2%	21%	68%	9%	



#### Sterke punten

- Andere kinderen stelen mijn spullen
- Andere kinderen vernielen mijn spullen
- Andere kinderen maken mijn spullen kwijt

#### Men is het eens over

- Andere kinderen stelen mijn spullen
- Andere kinderen vernielen mijn spullen
- Andere kinderen maken mijn spullen kwijt

#### Bespreekpunten


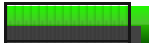


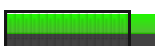



- Andere kinderen zitten aan mijn spullen (als ik dat niet wil)

## Cijfers

Ik voel me veilig op school; ik geef de school voor veiligheid het cijfer	8,5
Ik heb het naar mijn zin op school; ik geef de school het cijfer	8,4
Heb je nog opmerkingen	
	8,5

1. de juffen letten buiten niet zo goed op we moeten altijd zelf naar de juf kommen
2. IK VIND DEZE SCHOOL ERG LEUK IN PLAATS VAN DE VORIGE
3. Ik heb bij sommige gesprekken een gevoel van niet fijn.
4. ik vind het een fijne school en ben blij dat ik dit jaar zo fijn ben opgevangen toen ik hier nog net was.
5. het is een fijne schhol
6. Super leuke school!
7. super school
8. ik vind deze school geweldig
9. leuke school
10. het is een veilige school, maar in groep 3 en 4 en jan zitten wat onruststokers
11. ik vind het een leuke en gezellige school en leer veel
12. niet echt
13. IK niet het gevoel dat er word gepest wordt op onze school.
14. ik zie nooit kinderen die gepest worden op onze school
15. bij ons op school zie ik nooit dat kinderen gepest worden
16. ik heb niet het idee dat er gepest word, we plagen elkaar meestal voor de grap.
17. ik vind dat er niet echt gepest word
18. hoi
19. ik vind dedze school super leuk
20. ik vind de school heel leuk en de juffen en meesters ook maar sommige dingen kunnen ook beter maar het is wel heel leuk hier  
Fileine
21. ik voel me hier veilig
22. fijne school lieve juffen en meesters
23. Leuke school fijne meesters en juffen en ze komen meestal wel op voor je!
24. leuke school gaat goed om met pesten en plagen enzovoort ik fint het hier fijn.
25. ik heb er geen
26. ik vind school leuk maar soms niet
27. ik vind school best saai maar ik voel me veilig :]
28. vroeger ben ik gepest en daar werd niks aan gedaan ik heb me een tijdje zo rot gevoelt maar nu heb ik onder een les gezeten waar ik  
meer zelfvertrouwen heb gekregen
29. ik vind het een hele leuke school want we doen vaak leuke dingen

## Uitslagen m.b.t. de verschillende beleidsterreinen

Beleidsterrein	GSES	1	2	3	4	0 Niet van toepassing/weet niet	
Veiligheidsbeleving	3,69	0%	5%	21%	73%	1%	
Het optreden van de leraar	3,50	1%	5%	17%	39%	37%	
De opstelling van de leerling	3,37	2%	6%	33%	42%	17%	
Welbevinden	3,52	0%	7%	33%	59%	1%	
Fysieke veiligheid	3,64	1%	2%	27%	64%	7%	
Sociale veiligheid	3,61	1%	3%	26%	59%	11%	
Psychische veiligheid	3,70	0%	4%	19%	69%	7%	
Materiele zaken	3,72	1%	2%	21%	68%	9%	



## Slotconclusies

Openbare Jenaplanschool De Buizerd scoort als school een 3,59. Daarmee scoort de school goed.

De respons op de Vragenlijst was 100%: 147 van de 147 respondenten heeft de Vragenlijst ingevuld. Het responspercentage is uitstekend; de Vragenlijst werd door heel veel respondenten ingevuld. Daardoor geven de uitslagen een zeer betrouwbaar beeld van de mening van de respondenten.

## Waardering van de vragen

Onvoldoende (score tot 2,50)	0	0,0%
Zwak (matig) (score tussen 2,50 en 3,00)	0	0,0%
Voldoende (score tussen 3,00 en 3,25)	2	5,0%
Ruim voldoende (score tussen 3,25 en 3,50)	8	20,0%
Goed (score tussen 3,50 en 3,75)	19	47,5%
Uitstekend (score tussen 3,75 en 4,00)	8	20,0%

## Hoogste en laagste scores

Beleidsterrein	GSES	1	2	3	4	0 Niet van toepassing/weet niet	
<b>Veiligheidsbeleving</b>							
Ik voel me (...) veilig tijdens het overblijven	3,78	0%	3%	15%	79%	3%	
Ik voel me (...) veilig op het plein	3,53	0%	7%	33%	60%	1%	
<b>Het optreden van de leraar</b>							
Mijn juf/meester treedt op als kinderen gepest worden	3,69	1%	6%	12%	64%	18%	
Mijn juf/meester treedt op als ik bang ben voor andere kinderen	3,07	3%	4%	10%	13%	70%	
<b>De opstelling van de leerling</b>							
Ik houd me aan de regels tegen het pesten	3,53	0%	4%	37%	56%	3%	
Ik durf er iets van te zeggen als kinderen mij pesten	3,22	3%	8%	16%	27%	46%	
<b>Welbevinden</b>							
Ik heb vriendjes en/of vriendinnetjes in mijn klas	3,79	0%	4%	13%	82%	1%	
Ik kan goed met andere kinderen in mijn klas opschieten	3,39	0%	8%	44%	47%	1%	
<b>Fysieke veiligheid</b>							
Ik word geschopt	3,69	1%	2%	22%	67%	7%	
Ik word geslagen en/of gestompt	3,58	2%	1%	30%	60%	7%	
<b>Sociale veiligheid</b>							
Ik word digitaal gepest (Whatsapp, Facebook, Twitter)	3,88	0%	0%	8%	58%	34%	
Ik word buitengesloten	3,44	1%	4%	44%	48%	4%	
<b>Psychische veiligheid</b>							
Ik word bedreigd	3,87	1%	2%	5%	80%	12%	
Ik word uitgelachen	3,52	1%	5%	33%	56%	5%	
<b>Materiele zaken</b>							
Andere kinderen stelen mijn spullen	3,83	0%	1%	12%	75%	12%	
Andere kinderen zitten aan mijn spullen (als ik dat niet wil)	3,50	1%	4%	33%	52%	9%	