

# Resultaten eindtoets

2014-2015

Basisschool Sint Lambertus



Dit rapport over de resultaten van de eindtoets (school) toont detailinformatie over de eindtoetsresultaten en schooladvies. De informatie is te gebruiken als sturingsinformatie.

## Basisschool Sint Lambertus

Dit rapport over de resultaten van de eindtoets van bestuur *Basisschool Sint Lambertus* toont de volgende onderwerpen:

- gemiddelde schoolscore eindtoets
- toepassing rekenregels
- vergelijking adviezen (alleen voor Centrale Eindtoets en IEP Eindtoets)

### Gegevensbron

De gemiddelde schoolscore is berekend op basis van de gegevens zoals deze bij DUO bekend zijn. De school heeft deze zelf aangeleverd aan BRON, via het eigen leerling-administratiesysteem. De gegevens zijn berekend op basis van toetsresultaten van officiële eindtoetsen. Dit zijn Centrale Eindtoets, IEP Eindtoets en ROUTE 8. Drempelonderzoekscores zijn wel meegenomen, geconverteerd naar Centrale Eindtoetsscores. Resultaten van andere toetsen zijn niet meegenomen.

De rekenregels voor de berekening zijn gebaseerd op de Regeling Leerresultaten PO, verder ontwikkeld door DUO en Schoolinfo en afgestemd met de Inspectie. De rekenregels zijn verder toegelicht in de 'toelichtingsrapportage' die u kunt downloaden op de indicatorpagina Resultaten eindtoets in Mijn Vensters. Daar vindt u ook een overzicht met de eindtoetsscores en schooladviezen per leerling.

### Vergelijking met Inspectiegrenzen voor Centrale Eindtoets

Voor scholen die de Centrale Eindtoets afnemen, wordt de score van de school vergeleken met de onder- en bovengrenzen die de Inspectie hanteert, gebaseerd op het percentage gewichtenleerlingen op de school. De Inspectiegrenzen worden weergegeven met een geel blokje.

### Vergelijking met gemiddelden voor IEP Eindtoets en ROUTE 8

Voor scholen die IEP Eindtoets of ROUTE 8 afnemen, wordt de score van de school vergeleken met het gemiddelde van de vergelijkingsgroep. Het gemiddelde wordt weergegeven met een verticale lijn.

### Percentielscore

De percentielscore vergelijkt de school met de andere scholen die tot dezelfde vergelijkingsgroep behoren. Bijvoorbeeld, een percentielscore van 40 betekent dat 60% van de scholen in de vergelijkingsgroep hoger scoort dan deze school. De vergelijkingsgroep is gebaseerd op het percentage gewichtenleerlingen van de school. Als er onvoldoende (<100) scholen in de vergelijkingsgroep zitten voor een betrouwbare vergelijking, wordt de percentielscore niet weergegeven. Ook wordt er geen percentielscore getoond bij scholen die minder dan 5 meetellende toetscores hebben.

# Gemiddelde schoolscore eindtoets

## Basisschool Sint Lambertus

De volgende tabel toont de gemiddelde schoolscore op de eindtoets, afgezet tegen de onder- en bovengrens van de Inspectie (Centrale Eindtoets) of tegen het gemiddelde van de vergelijkingsgroep (IEP Eindtoets en ROUTE 8).

Als er meer scholen onder het bestuur vallen, worden de scores van de andere scholen onder dit bestuur anoniem getoond. De scholen worden dan gesorteerd op de grootte van de afwijking van de gemiddelde score ten opzichte van de Inspectiegrenzen (Centrale Eindtoets) of ten opzichte van het gemiddelde van de vergelijkingsgroep (IEP Eindtoets en ROUTE 8).

De tabel toont naast de eindtoetsscore(s) ook de percentielscore(s). De percentielscore vergelijkt de school met de andere scholen die tot dezelfde vergelijkingsgroep behoren. Het kan zijn dat een school met een hogere gemiddelde schoolscore toch een lagere percentielscore heeft. Dit komt omdat zijn positie ten opzichte van de andere scholen in de vergelijkingsgroep lager is.





### Wat is de gemiddelde score op de **Centrale Eindtoets** in 2014-2015 vergeleken met andere scholen onder het bestuur?

School	Score	Percentiel	Aantal meetellende toetsscores	Percentage gewichtenleerlingen
xxxxxxxxxx	542,8	98	9	12 %
xxxxxxxxxx	543,6	96	9	0 %
Basisschool Sint Lambertus	538,3	*	8	17 %
xxxxxxxxxx		88	18	4 %
xxxxxxxxxx	539,2	87	28	7 %
xxxxxxxxxx	539,4	87	39	5 %
xxxxxxxxxx	539,8	71	48	0 %
xxxxxxxxxx	538,0	74	16	5 %
xxxxxxxxxx	537,6	77	9	7 %
xxxxxxxxxx	537,3	73	14	7 %
xxxxxxxxxx	537,9	69	61	2 %
xxxxxxxxxx	534,9	32	43	3 %
xxxxxxxxxx	533,8	23	12	4 %
xxxxxxxxxx	528,2	2	43	2 %




\* Geen percentielscore mogelijk vanwege een te klein aantal scholen in de schoolvergelijkingsgroep.

\*\* Geen percentielscore mogelijk vanwege een te klein aantal (<5) deelnemers aan de eindtoets.

### Legenda score

-  Boven bovengrens schoolvergelijkingsgroep
-  Binnen onder- en bovengrens schoolvergelijkingsgroep
-  Onder ondergrens schoolvergelijkingsgroep
-  Inspectie onder- en bovengrens van de schoolvergelijkingsgroep

### Legenda percentiel

-  School hoort bij 25% best presterende scholen
-  Percentielscore tussen 25 en 75
-  School hoort bij 25% slechtst presterende scholen

# Vergelijking adviezen

## Basisschool Sint Lambertus

Onderstaande tabellen tonen de vergelijking van het schooladvies met het advies op basis van de eindtoetsscore. Het advies voor een bepaalde onderwijssoort in het vo is gebaseerd op een *bandbreedte* van eindtoetsscores. In de bijlage staan de overzichten per toetssoort.

Indien het schooladvies overeenkomt met het advies op basis van de eindtoetsscore, dan is het *binnen bandbreedte*, wanneer het schooladvies hoger is dan is het *boven bandbreedte* en wanneer het schooladvies lager is dan is het *onder bandbreedte*.

Getoond wordt:

- het aantal adviezen op, onder of boven de bandbreedte;
- het percentage adviezen op, onder of boven de bandbreedte.

### Hoeveel gegeven schooladviezen liggen binnen, onder of boven de bandbreedte van het advies op basis van eindtoetsscore in 2014-2015?

SCHOOL ADVIES	ADVIES OP BASIS VAN EINDTOETSSCORE				Totaal
	vmbo-b	vmbo-k	havo	vwo	
vmbo-k	1	1			2
vmbo-(g)t			1		1
havo			3	2	5
<b>Totaal</b>	<b>1</b>	<b>1</b>	<b>4</b>	<b>2</b>	<b>8</b>

#### Legenda

- 00 Schooladvies ligt onder de bandbreedte van het advies op basis van de eindtoetsscore
- 00 Schooladvies ligt binnen de bandbreedte van het advies op basis van de eindtoetsscore
- 00 Schooladvies ligt boven de bandbreedte van het advies op basis van de eindtoetsscore
- 00 Geen vergelijking mogelijk door afwezigheid van één of beide adviezen

Kolom **Geen (geldige) score** bevat leerlingen die geen (officiële) eindtoets hebben gemaakt.

Hoeveel procent van de gegeven schooladviezen ligt binnen, onder of boven de bandbreedte van het advies op basis van eindtoetsscore in 2014-2015?

SCHOOL ADVIES	ADVIES OP BASIS VAN EINDTOETSSCORE				Totaal
	vmbo-b	vmbo-k	havo	vwo	
vmbo-k	50,0%	50,0%			100%
vmbo-(g)t			100,0%		100%
havo			60,0%	40,0%	100%
<b>Totaal</b>	<b>12,5%</b>	<b>12,5%</b>	<b>50,0%</b>	<b>25,0%</b>	

#### Legenda

00,0% Schooladvies ligt onder de bandbreedte van het advies op basis van de eindtoetsscore

00,0% Schooladvies ligt binnen de bandbreedte van het advies op basis van de eindtoetsscore

00,0% Schooladvies ligt boven de bandbreedte van het advies op basis van de eindtoetsscore

00,0% Geen vergelijking mogelijk door afwezigheid van één of beide adviezen

Kolom **Geen (geldige) score** bevat leerlingen die geen (officiële) eindtoets hebben gemaakt.

## Basisschool Sint Lambertus

### Geadviseerde onderwijssoort op basis van score op de eindtoets.

Dit rapport toont o.a. de vergelijking van het schooladvies met het advies op basis van de eindtoetsscore. De vergelijking is gebaseerd op overzichten die beschikbaar gesteld zijn door de aanbieders van de officiële eindtoetsen.

#### Geadviseerde onderwijssoort op basis van score op *Centrale Eindtoets*

Score	Advies
501-523	vmbo-b (basisberoepsgerichte leerweg)
524-528	vmbo-k (kaderberoepsgerichte leerweg)
529-536	vmbo-(g)t (gemengde leerweg/ theoretische leerweg)
537-544	havo
545-550	vwo

#### Geadviseerde onderwijssoort op basis van score op *IEP Eindtoets*

Score	Advies
50-61	vmbo-b/ vmbo-k
62-70	vmbo-k / vmbo-(g)t
71-76	vmbo-(g)t
77-81	vmbo-(g)t / havo
82-86	havo
87-92	havo / vwo
93-100	vwo

#### Geadviseerde onderwijssoort op basis van score op *ROUTE 8*

Score	Advies
<141	praktijkonderwijs
141-168	vmbo-b (basisberoepsgerichte leerweg)
169-190	vmbo-k (kaderberoepsgerichte leerweg)
191-210	vmbo-(g)t (gemengde leerweg/ theoretische leerweg)
211-234	havo
>234	vwo