



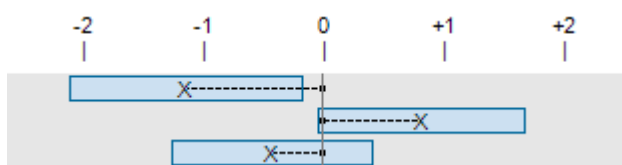
School 20HJoo
Basisschool De Brug
Piet Heinlaan 22
3843 EZ HARDERWIJK
Printdatum 19-05-2017

	Schoolscores			Landelijke gemiddelden	
	Aantal leerlingen	Zonder correctie	Correctie LG	Zonder correctie	Correctie LG
2017:	22 van 23	527,6	531,9	535,1	535,2
2016:	27 van 27	535,5	537,0	534,5	534,6
2015:	31 van 34	531,3	533,6	534,8	534,9

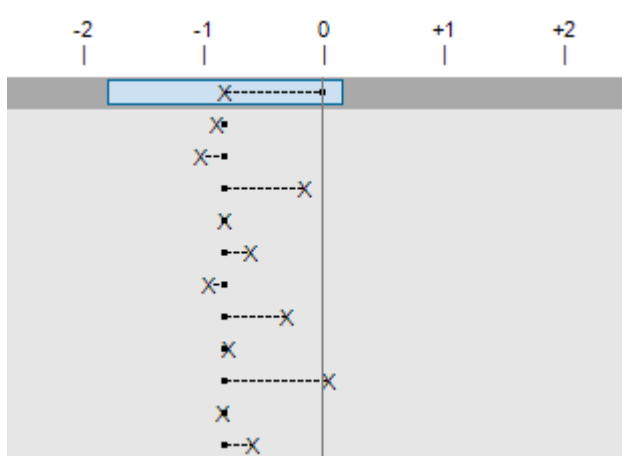
Instreamcorrectie voor leerlinggewicht (LG)

Standaardscores

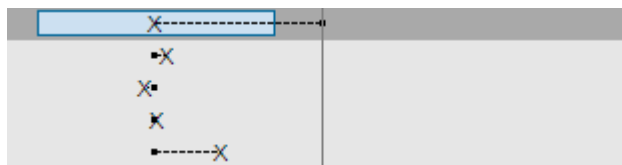
	Aantal opgaven	Ondergrens	Gecorrigeerde st. score	Bovengrens
Centrale Eindtoets 2017	220	529,2	531,9	534,6
Centrale Eindtoets 2016	220	534,4	537,0	539,6
Centrale Eindtoets 2015	220	531,1	533,6	536,1



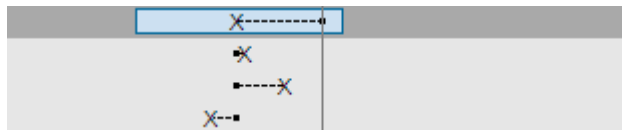
	Aantal opgaven	Ondergrens	Gecorrigeerd aantal goed	Bovengrens
Taal	135	86,6	91,7	96,9
Lezen	45	30,8	32,4	34,1
1. Begrijpend lezen	25	17,2	18,1	19,1
2. Opzoeken	10	7,2	7,7	8,1
3. Samenvatten	10	6,3	6,8	7,3
Taalverzorging	50	30,1	32,5	34,9
4. Spelling van werkwoorden	10	4,6	5,2	5,8
5. Spelling van niet-werkwoorden	10	6,3	6,8	7,3
6. Interpunctie	15	9,2	10,1	11,0
7. Grammatica	15	9,7	10,6	11,5
8. Woordenschat	20	11,6	12,5	13,5
9. Schrijven	20	13,6	14,5	15,3



Rekenen	85	47,9	52,1	56,3
10. Getallen	30	17,7	19,3	20,8
11. Verhoudingen	20	11,1	12,2	13,3
12. Meten en meetkunde	20	10,6	11,7	12,8
13. Verbanden	15	8,4	9,2	10,0



Wereldoriëntatie	90	51,5	55,0	58,5
14. Aardrijkskunde	30	16,9	18,2	19,5
15. Geschiedenis	30	16,4	17,8	19,2
16. Natuuronderwijs	30	17,9	19,2	20,4



Totaalscores

Taal	135	86,6	91,7	96,9
Rekenen	85	47,9	52,1	56,3
Wereldoriëntatie	90	51,5	55,0	58,5



Totaal incl. WO	310	187,9	199,1	210,4
------------------------	------------	--------------	--------------	--------------

Totaal excl. WO	220	134,7	143,5	152,4
------------------------	------------	--------------	--------------	--------------

