



Oudertevredenheid

2022-2023

Rooms Katholieke Basisschool De Drie Vijvers



Inleiding

Het eerste gedeelte van deze rapportage geeft de onderzoeksresultaten op schoolniveau weer. Als tweede volgt de tevredenheid van ouders uitgesplitst per vraag. De resultaten van de vragen die gaan over de tevredenheid van ouders kunt u publiceren op scholenopdekaart.nl.

Als er meer scholen onder een bestuur vallen, worden de gemiddelde cijfers van alle scholen onder dit bestuur (geanonimiseerd) getoond. In het rapport zijn de scholen dan gesorteerd op basis van de algemene tevredenheid van de ouders. De school kan zien welke plaats de resultaten innemen in vergelijking met de andere scholen onder het bestuur.

Vergelijklingsgroep



De gemiddelde cijfers van uw school kunt u vergelijken met het landelijk gemiddelde van de vergelijklingsgroep. Het landelijk gemiddelde wordt vastgesteld over alle scholen met hetzelfde onderwijstype die de resultaten hebben gepubliceerd. De cijfers worden vastgesteld door de gemiddelde score van de scholen bij elkaar op te tellen en te delen door het aantal scholen. Ziet u geen landelijk gemiddelde in dit rapport? Dan is dit (nog) niet beschikbaar voor uw school.

Betrouwbaarheid onderzoek




Voor een betrouwbaar resultaat van het onderzoek is voldoende respons nodig. We hebben de betrouwbaarheid van uw respons berekend. Bij de vereiste betrouwbaarheid hebben voldoende ouders de vragenlijst ingevuld en bij een gewenste betrouwbaarheid zijn dit er nog iets meer. Het blijkt voor veel scholen lastig om de juiste hoeveelheid respondenten te behalen. De tevredenheid die getoond wordt geeft de tevredenheid van de ondervraagde groep ouders weer. Hoe meer ouders de vragenlijst invullen, hoe beter de resultaten de werkelijkheid weerspiegelen.

Wilt u meer weten over wat een betrouwbare respons is? Kijk dan bij de ondersteuningsdocumenten op vensters.nl.

Wat is de betrouwbaarheid van de respons voor de vragen over oudertevredenheid van uw school in 2022-2023?

| School | Aantal ouders/verzorgers | Percentage respondenten | Aantal resp. | ¹ Norm vereist | ¹ Norm gewenst |
|-----------------|--------------------------|--|--------------|---------------------------|---------------------------|
| Totaal | 140 |  27% | 38 | 69 | 102 |
| Totaal bevraagd | 140 |  27% | 38 | | |

Legenda

-  Respons voldoet aan de gewenste betrouwbaarheid
-  Respons voldoet aan de vereiste betrouwbaarheid
-  Respons voldoet niet aan de vereiste betrouwbaarheid

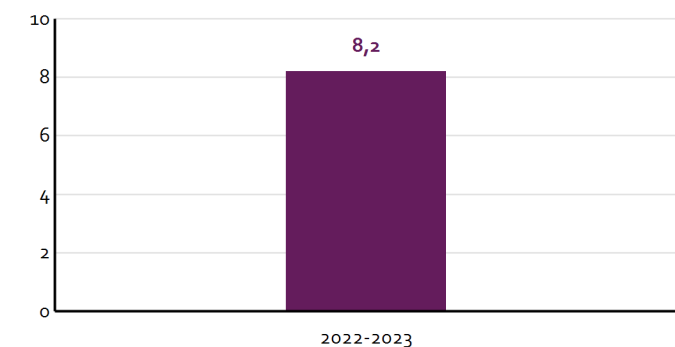
¹) De vereiste en gewenste respons is bepaald met [deze formule](#) (Excel).

²) Telt ook de onderzoeken met status 'Te beoordelen' en status 'Lopende enquête'.



Onderzoeksresultaten op schoolniveau












In onderstaande tabel ziet u de gemiddelde tevredenheid van de ouders is over uw school. Een hoog cijfer betekent dat de ouders tevreden zijn.



 Schoolscore

Gemiddelde tevredenheid per vraag

Hoe tevreden zijn de ouders over de school in 2022-2023, uitgesplitst naar vraag?

| | | |
|--|--|-----|
| Schoonklimaat (sfeer, omgang en veiligheid) | Gemiddeld cijfer | |
| In hoeverre gaat uw kind met plezier naar school? |  | 8,7 |
| Hoe veilig voelt uw kind zich op school? |  | 8,6 |
| Hoe tevreden bent u over de opvoedkundige aanpak van de school? |  | 7,9 |
| Hoe tevreden bent u over uw contact met de medewerkers van de school? |  | 8,5 |
| Onderwijsleerproces | Gemiddeld cijfer | |
| Hoe tevreden bent u over wat uw kind leert op school? |  | 8,0 |
| In hoeverre sluit wat uw kind leert aan bij zijn of haar niveau? |  | 7,9 |
| Vindt u dat uw kind voldoende wordt uitgedaagd om zich maximaal te ontwikkelen? |  | 7,8 |
| Hoe tevreden bent u over de vakbekwaamheid van de leerkrachten? |  | 8,6 |
| Informatie en communicatie | Gemiddeld cijfer | |
| Hoe tevreden bent u over de informatie die u krijgt over wat er op school gebeurt? |  | 8,1 |
| Hoe tevreden bent u over de informatie die u krijgt over uw kind? |  | 7,9 |
| Rapportcijfer | Gemiddeld cijfer | |
| Welk rapportcijfer geeft u de school? |  | 8,2 |









 Schoolscore



Tevredenheid binnen uw bestuur

In onderstaande grafiek ziet u de gemiddelde tevredenheid van uw school en andere scholen binnen uw bestuur.

Hoe tevreden zijn de ouders over de school vergeleken met andere scholen in 2022-2023?

| School | Gemiddeld cijfer | Aantal respondenten |
|--|--|---------------------|
| xxxxxxxxxx |  8,6 | x |
| xxxxxxxxxx |  8,4 | x |
| Rooms Katholieke Basisschool De Drie Vijvers o3NF-000 |  8,2 | 38 |
| xxxxxxxxxx |  8,1 | x |
| xxxxxxxxxx |  7,9 | x |
| xxxxxxxxxx |  7,9 | x |
| xxxxxxxxxx |  7,6 | x |
| xxxxxxxxxx |  7,5 | x |

