


WМК · PO



SVL groep 7-8 2024

Uitslagen Vragenlijst

CBS Mozaïek

Inhoudsopgave

Inhoudsopgave	2
Inleiding	3
De vragenlijst	4
Gegevens	5
Schoolgegevens	5
Periode van afname	5
Aantal respondenten	5
Waardering van het responspercentage	5
Waardering van de scores	5
Over de groep	6
Over school	7
Veilig voelen op school	8
Gepest worden en vervelende dingen (zelf meemaken)	9
De lessen op school	11
Rapportcijfer	13
Slotconclusies	14

Inleiding

In dit rapport worden de resultaten beschreven van de SVL groep 7-8 2024 van CBS Mozaïek. De gebruikte vragenlijst is afkomstig van het kwaliteitszorgsysteem WMK (Werken Met Kwaliteit), een coproductie van:

- Bos Onderwijs Consultancy te Ede (Cees Bos, auteur)
- Koninklijke Van Gorcum te Assen (uitgever)
- Kwest Online te Zuidwolde (automatiseerder)

De vragenlijst

Kwaliteitszorg is: zorgen voor kwaliteit. Scholen die dat systematisch doen, stellen zichzelf permanent de volgende vragen:

1. Wat beloven wij? Welke kwaliteit kunnen alle betrokkenen verwachten?
2. Doen we wat we beloven? En hoe meten we dat?
3. Welke kwaliteit moeten we vasthouden (borgen)?
4. Welke aspecten willen we verbeteren? En: Hoe pakken we dat aan?

Als een school haar kwaliteit heeft vastgesteld (fase 1), is het zaak te meten wat anderen vinden van de kwaliteit van de school (fase 2). Wie voortdurend alleen maar zelf (directie en leraren) de kwaliteit van de school beoordeelt, krijgt geen objectief beeld. Daarom is het van belang om (ook) anderen naar de kwaliteit van de school te laten kijken. Te denken valt aan een beoordeling door de inspectie, een externe instantie, een visitatiecommissie, een maatjesschool, ouders en/of leerlingen. Een school die de beoordeling van haar kwaliteit baseert op meerdere bronnen, beschikt over een wat genuanceerder (objectiever) beeld van de werkelijkheid. Het bevragen van ouders/verzorgers, leerlingen of leraren (in hun rol van werknemer) kan dus gepositioneerd worden in de tweede fase van kwaliteitszorg: vinden zij, dat de school waarmaakt wat ze belooft? Dit kan gemeten worden met behulp van een ouder-, leerlingen- of lerarenvragenlijst.

De gehanteerde vragenlijst (WMK) is volledig afgestemd op het toezichtkader van de Inspectie van het Onderwijs.

Over de groep	1 vragen
Over school	5 vragen
Veilig voelen op school	3 vragen
Gepest worden en vervelende dingen (zelf meemaken)	8 vragen
De lessen op school	5 vragen
Rapportcijfer	1 vragen

De Vragenlijst bestaat in totaal uit 23 vragen.

Gegevens

Schoolgegevens

School	CBS Mozaïek
Adres	Jaap Valkhoffplein 5
Postcode + Plaats	3023 PV Rotterdam

Periode van afname

Deze Vragenlijst is afgenomen in de periode van 8 maart 2024 tot 8 mei 2024.

Aantal respondenten

Totaal aantal respondenten	26
Aantal afgerond	23
Responspercentage	88%

Waardering van het responspercentage

Een respons tot 16%	Erg laag
Een respons tussen 16% en 34%	Laag
Een respons tussen 34% en 50%	Voldoende
Een respons tussen 50% en 70%	Goed
Een respons boven 70%	Uitstekend

Waardering van de scores



Een score tot 2,50	Onvoldoende
Een score tussen 2,50 en 3,00	Zwak (matig)
Een score tussen 3,00 en 3,25	Voldoende
Een score tussen 3,25 en 3,50	Ruim voldoende
Een score tussen 3,50 en 3,75	Goed
Een score tussen 3,75 en 4,00	Uitstekend

De norm is door de school ingesteld op 3,00. We gaan ervan uit, dat een verschil van meer dan 0,50 op de benchmark een significant verschil is. Een sterk punt is een punt dat boven de 3,50 scoort. Een mogelijk verbeterpunt is een punt dat beneden de 3,00 scoort.

In de hierna volgende hoofdstukken worden steeds de uitslagen per indicator of beleidsterrein beschreven. Ieder hoofdstuk bestaat uit:

1. De uitslagen van een beleidsterrein of indicator
 - De vraag (stelling)
 - De gemiddelde score van eigen school (GSES)
 - De gemiddelde score van andere scholen (GSOS)
 - Het verschil tussen GSES en GSOS
 - De standaardafwijking

Over de groep

Ik zit in groep		
6	0	
7	15	
8	8	

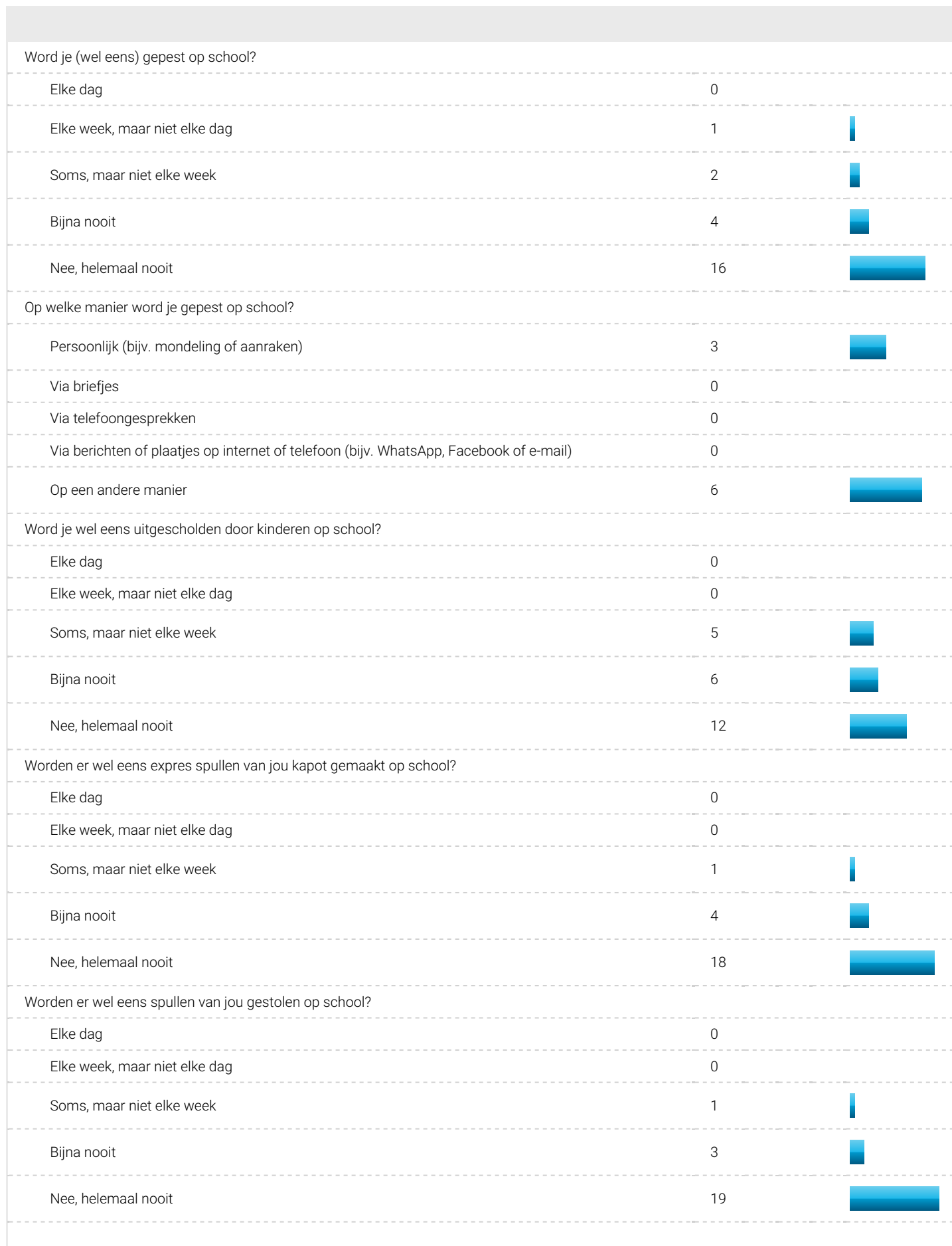
Over school

Hoe vind je het op school?		
Heel leuk	5	
Leuk	12	
Gaat wel	6	
Niet zo leuk	0	
Helemaal niet leuk	0	
Hoeveel contact heb je met je klasgenoten?		
Heel veel	8	
Veel	13	
Een beetje	2	
Weinig	0	
Hebben jullie een leuke klas?		
Altijd	8	
Vaak	11	
Soms	4	
Nooit	0	
Vind je het leuk om met de kinderen in jouw klas om te gaan?		
Altijd	12	
Vaak	8	
Soms	3	
Nooit	0	
Heb je het gevoel dat mensen op school het fijn vinden dat jij er bent?		
Altijd	12	
Vaak	8	
Soms	3	
Nooit	0	

Veilig voelen op school

Hoe veilig voel je je op of rond school?		
Heel erg onveilig	0	
Onveilig	0	
Niet onveilig, niet veilig	4	
Veilig	11	
Heel veilig	8	
Zijn er plekken op school of rond school waar je je wel eens niet veilig voelt?		
Nee, ik voel me overal op school veilig	13	
Ja, op sommige plekken	1	
Weet ik niet	9	
Op welke plekken voel je je wel eens niet veilig?		
In de klas	2	
Op de gangen	2	
Bij de toiletten	5	
In de gymzaal	2	
Op het schoolplein	3	
Bij de fietsenstalling / fietsenrekken	0	
Rondom de school	0	
Op een andere plek	11	

Gepest worden en vervelende dingen (zelf meemaken)



Word je wel eens expres buitengesloten door kinderen op school?		
Elke dag	0	
Elke week, maar niet elke dag	1	
Soms, maar niet elke week	1	
Bijna nooit	4	
Nee, helemaal nooit	17	
Ben je wel eens bang voor andere kinderen op school?		
Elke dag	0	
Elke week, maar niet elke dag	0	
Soms, maar niet elke week	1	
Bijna nooit	5	
Nee, helemaal nooit	17	
Doen kinderen op school je wel eens expres pijn (bijv. schoppen, slaan)?		
Elke dag	0	
Elke week, maar niet elke dag	0	
Soms, maar niet elke week	1	
Bijna nooit	4	
Nee, helemaal nooit	18	

De lessen op school

Ben je tevreden over wat je leert op school?		
Helemaal niet	0	
Niet	0	
Erg	6	
Heel erg	16	
Weet ik niet	1	
Vind je de regels op school duidelijk?		
Helemaal niet	2	
Niet	5	
Erg	6	
Heel erg	6	
Weet ik niet	4	
Ben je tevreden met de uitleg van je juf of meester?		
Helemaal niet	0	
Niet	0	
Erg	3	
Heel erg	20	
Weet ik niet	0	
Vertelt je juf of meester duidelijk wat je goed of fout doet?		
Helemaal niet	0	
Niet	1	
Erg	4	
Heel erg	16	
Weet ik niet	2	
Helpt je juf of meester je goed als dat nodig is?		
Helemaal niet	0	
Niet	0	
Erg	3	
Heel erg	20	
Weet ik niet	0	

Rapportcijfer

Welk rapportcijfer geef je de school?	8,3
	8,3

Slotconclusies

De respons op de Vragenlijst was 88%: 23 van de 26 respondenten heeft de Vragenlijst ingevuld. Het responspercentage is uitstekend; de Vragenlijst werd door heel veel respondenten ingevuld. Daardoor geven de uitslagen een zeer betrouwbaar beeld van de mening van de respondenten.