

# WМК · PO



**Sociale veiligheid en tevredenheid leerlingen groep 5  
t/m 8 2019**

Uitslagen Vragenlijst



**CBS Het Kompas**

## Inleiding

In dit rapport worden de resultaten beschreven van de Sociale veiligheid en tevredenheid leerlingen groep 5 t/m 8 2019 van CBS Het Kompas. De gebruikte vragenlijst is afkomstig van het kwaliteitssystem WMK (Werken Met Kwaliteit), een coproductie van:

- Bos Onderwijs Consultancy te Ede (Cees Bos, auteur)
- Koninklijke Van Gorcum te Assen (uitgever)
- Kwest Online te Zuidwolde (automatiseerder)

## De vragenlijst

Kwaliteitszorg is: zorgen voor kwaliteit. Scholen die dat systematisch doen, stellen zichzelf permanent de volgende vragen:

1. Wat beloven wij? Welke kwaliteit kunnen alle betrokkenen verwachten?
2. Doen we wat we beloven? En hoe meten we dat?
3. Welke kwaliteit moeten we vasthouden (borgen)?
4. Welke aspecten willen we verbeteren? En: Hoe pakken we dat aan?

Als een school haar kwaliteit heeft vastgesteld (fase 1), is het zaak te meten wat anderen vinden van de kwaliteit van de school (fase 2). Wie voortdurend alleen maar zelf (directie en leraren) de kwaliteit van de school beoordeelt, krijgt geen objectief beeld. Daarom is het van belang om (ook) anderen naar de kwaliteit van de school te laten kijken. Te denken valt aan een beoordeling door de inspectie, een externe instantie, een visitatiecommissie, een maatjesschool, ouders en/of leerlingen. Een school die de beoordeling van haar kwaliteit baseert op meerdere bronnen, beschikt over een wat genuanceerder (objectiever) beeld van de werkelijkheid. Het bevragen van ouders/verzorgers, leerlingen of leraren (in hun rol van werknemer) kan dus geïntegreerd worden in de tweede fase van kwaliteitszorg: vinden zij, dat de school waarmaakt wat ze belooft? Dit kan gemeten worden met behulp van een ouder-, leerlingen- of lerarenvragenlijst.

De gehanteerde vragenlijst (WMK) is volledig afgestemd op het toezichtkader van de Inspectie van het Onderwijs.

Algemeen	2 vragen
DE LESSEN EN DE VAKKEN	17 vragen
DE GROEP	12 vragen
DE JUF OF MEESTER	10 vragen
DE SCHOOL	8 vragen
ALGEMENE TEVREDENHEID	6 vragen

De Vragenlijst bestaat in totaal uit 55 vragen.

## Gegevens

### Schoolgegevens

School	CBS Het Kompas
Adres	Zuiderlaan 197c
Postcode + Plaats	7944 EE Meppel

### Periode van afname

Deze Vragenlijst is afgenomen in de periode van 14 januari 2019 tot 3 februari 2019.

### Aantal respondenten

Totaal aantal respondenten	326
Aantal afgerond	275
Responspercentage	84%

### Waardering van het responspercentage

Een respons tot 16%	Erg laag
Een respons tussen 16% en 34%	Laag
Een respons tussen 34% en 50%	Voldoende
Een respons tussen 50% en 70%	Goed
Een respons boven 70%	Uitstekend

### Waardering van de scores







Een score tot 2,50	Onvoldoende
Een score tussen 2,50 en 3,00	Zwak (matig)
Een score tussen 3,00 en 3,25	Voldoende
Een score tussen 3,25 en 3,50	Ruim voldoende
Een score tussen 3,50 en 3,75	Goed
Een score tussen 3,75 en 4,00	Uitstekend

De norm is door de school ingesteld op 3,00. We gaan ervan uit, dat een verschil van meer dan 0,50 op de benchmark een significant verschil is. Een sterk punt is een punt dat boven de 3,50 scoort. Een mogelijk verbeterpunt is een punt dat beneden de 3,00 scoort.






















In de hierna volgende hoofdstukken worden steeds de uitslagen per indicator of beleidsterrein beschreven. Ieder hoofdstuk bestaat uit:






















1. De uitslagen van een beleidsterrein of indicator
  - De vraag (stelling)
  - De gemiddelde score van eigen school (GSES)
  - De gemiddelde score van andere scholen (GSOS)
  - Het verschil tussen GSES en GSOS
  - De standaardafwijking










## Algemeen

Ben je een jongen of een meisje?		
Jongen	126	
Meisje	148	
In welke groep zit je?		
Groep 5	74	
Groep 6	78	
Groep 7	74	
Groep 8	48	

**DE LESSEN EN DE VAKKEN**






















DE LESSEN EN DE VAKKEN		
Hoe moeilijk vind je rekenen?		
Niet zo	122	
Beetje	115	
Moeilijk	38	
Hoe moeilijk vind je taal?		
Niet zo	128	
Beetje	122	
Moeilijk	25	
Hoe leuk vind je rekenen?		
Niet zo	70	
Gaat wel	122	
Leuk	85	
Hoe leuk vind je taal?		
Niet zo	81	
Gaat wel	140	
Leuk	57	
Hoe leuk vind je werken met de computer?		
Niet zo	10	
Gaat wel	28	
Leuk	236	
Hoe leuk vind je het als je met andere kinderen samenwerkt (bijvoorbeeld in een groepje)?		
Niet zo	8	
Gaat wel	56	
Leuk	207	
Hoe leuk vind je zelfstandig werken?		
Niet zo	48	
Gaat wel	129	
Leuk	97	
















Hoe leuk vind je het luisteren naar de Bijbelverhalen en het zingen van de liedjes die daarbij horen?		
Niet zo	64	
Gaat wel	117	
Leuk	92	
Hoe leuk vind je geschiedenis?		
Niet zo	91	
Gaat wel	80	
Leuk	103	
Hoe leuk vind je aardrijkskunde, topografie?		
Niet zo	62	
Gaat wel	130	
Leuk	82	
Hoe leuk vind je natuur, biologie?		
Niet zo	36	
Gaat wel	87	
Leuk	152	
Hoe leuk vind je techniek?		
Niet zo	17	
Gaat wel	62	
Leuk	196	
Hoe leuk vind je knutselen, handvaardigheid?		
Niet zo	18	
Gaat wel	56	
Leuk	201	
Hoe leuk vind je tekenen?		
Niet zo	23	
Gaat wel	48	
Leuk	202	
Hoe leuk vind je gymnastiek?		

Niet zo	7	
Gaat wel	21	
Leuk	247	
Hoe leuk vind je de lessen van de Kanjertraining?		
Niet zo	20	
Gaat wel	118	
Leuk	136	
Hoe leuk vind je uitstapjes met de klas?		
Niet zo	13	
Gaat wel	25	
Leuk	237	
































## DE GROEP

Heb je het leuk in de groep?		
Niet zo	4	
Gaat wel	39	
Ja	231	
Heb je veel vriendjes of vriendinnetjes op school?		
Niet zo	7	
Gaat wel	50	
Ja	219	
Vind je het lokaal er gezellig uitzien?		
Niet zo	19	
Gaat wel	92	
Ja	162	
Vind je het tijdens het werken stil genoeg in de klas?		
Niet zo	64	
Gaat wel	123	
Ja	88	
Voel je je weleens alleen op school?		
Nooit	151	
Soms	113	
Vaak	10	
Wordt er wel eens ruzie gemaakt in je groep?		
Bijna nooit	57	
Soms	178	
Vaak	39	
Word je weleens gepest?		
Nooit	187	
Soms	79	
Vaak	9	






















Word je weleens gepest op internet?		
Nooit	251	
Soms	19	
Vaak	5	
Worden andere kinderen weleens gepest?		
Bijna nooit	126	
Soms	132	
Vaak	17	
Pest je zelf weleens?		
Nooit	239	
Soms	34	
Vaak	2	
Pest je zelf weleens iemand op internet?		
Nooit	262	
Soms	12	
Vaak	1	
Verveel je je weleens op school?		
Nooit	36	
Soms	176	
Vaak	62	




## DE JUF OF MEESTER

Vind je de juf of meester aardig?		
Niet zo	1	
Gaat wel	45	
Ja	229	
Legt de meester of juf goed uit?		
Niet zo	4	
Gaat wel	46	
Ja	225	
Luistert de meester of juf goed naar je?		
Niet zo	4	
Gaat wel	57	
Ja	214	
Is de meester of juf streng?		
Niet zo	136	
Gaat wel	110	
Ja	29	
Helpt de juf of meester je als je dat nodig hebt?		
Nooit	0	
Soms	65	
Vaak	209	
Krijg je extra opdrachten als je snel klaar bent?		
Nooit	47	
Soms	121	
Vaak	105	
Vertel je het aan de juf of meester als je gepest wordt?		
Nooit	65	
Soms	82	
Vaak	128	
















Houden de pestkoppen ook op als de juf of meester ze aanpakt?		
Nooit	42	
Soms	123	
Vaak	109	
Krijg je van de juf of meester weleens de schuld van iets dat je niet gedaan hebt?		
Nooit	140	
Soms	112	
Vaak	22	
Als je een probleempje hebt zeg je dat dan tegen de juf of meester?		
Nooit	25	
Soms	131	
Vaak	118	

## DE SCHOOL

Vind je het schoolgebouw er van binnen mooi uitzien?		
Niet zo	8	
Gaat wel	54	
Ja	213	
Vind je het schoolgebouw er van buiten mooi uitzien?		
Niet zo	12	
Gaat wel	56	
Ja	206	
Vind je het schoon en netjes op school?		
Niet zo	23	
Gaat wel	100	
Ja	152	
Vind je het schoolplein leuk?		
Niet zo	19	
Gaat wel	81	
Ja	175	
Voel je je veilig op school?		
Niet zo	8	
Gaat wel	53	
Ja	211	
Vind je het leuk als je moet overblijven op school?		
Niet zo	122	
Gaat wel	90	
Ja	63	
Vind je het leuk als je les krijgt van een andere juf of meester?		
Niet zo	59	
Gaat wel	130	
Ja	84	

Praat je weleens met je ouders over school?		
Nooit	11	
Soms	128	
Vaak	136	

## ALGEMENE TEVREDENHEID

Vind je het leuk om naar school te gaan?		
Niet zo	39	
Gaat wel	122	
Ja	114	
Vind je dat je veel leert op deze school?		
Niet zo	10	
Gaat wel	33	
Ja	232	
Denk je dat je ouders tevreden zijn over deze school?		
Niet zo	3	
Gaat wel	17	
Ja	255	
Denk je weleens: "Zat ik maar op een andere school"?		
Nooit	207	
Soms	61	
Vaak	7	
Ben je weleens bang op het schoolplein?		
Nooit	218	
Soms	49	
Vaak	9	
Welk rapportcijfer zou je deze school geven? (1 = heel slecht, 10 = heel goed)		8,7
		8,7





## Slotconclusies

De respons op de Vragenlijst was 84%: 275 van de 326 respondenten heeft de Vragenlijst ingevuld. Het responspercentage is uitstekend; de Vragenlijst werd door heel veel respondenten ingevuld. Daardoor geven de uitslagen een zeer betrouwbaar beeld van de mening van de respondenten.