

WМК · P O



Tevredenheidspeiling leerlingen 2022

Uitslagen Vragenlijst



Basisschool De Ezelsbrug

Inhoudsopgave

Inhoudsopgave	2
Inleiding	3
De vragenlijst	4
Gegevens	5
Schoolgegevens	5
Periode van afname	5
Aantal respondenten	5
Waardering van het responspercentage	5
Waardering van de scores	5
Over de groep	6
Analyse	6
Over school	7
Analyse	7
Veilig voelen op school	8
Gepest worden en vervelende dingen (zelf meemaken)	9
Analyse	10
De lessen op school	11
Analyse	12
Rapportcijfer	13
Analyse	13
Slotconclusies	14

Inleiding

In dit rapport worden de resultaten beschreven van de Tevredenheidspelling leerlingen 2022 van Basisschool De Ezelsbrug. De gebruikte vragenlijst is afkomstig van het kwaliteitszorgsysteem WMK (Werken Met Kwaliteit), een coproductie van:

- Bos Onderwijs Consultancy te Ede (Cees Bos, auteur)
- Koninklijke Van Gorcum te Assen (uitgever)
- Kwest Online te Zuidwolde (automatiseerder)

De vragenlijst

Kwaliteitszorg is: zorgen voor kwaliteit. Scholen die dat systematisch doen, stellen zichzelf permanent de volgende vragen:

1. Wat beloven wij? Welke kwaliteit kunnen alle betrokkenen verwachten?
2. Doen we wat we beloven? En hoe meten we dat?
3. Welke kwaliteit moeten we vasthouden (borgen)?
4. Welke aspecten willen we verbeteren? En: Hoe pakken we dat aan?

Als een school haar kwaliteit heeft vastgesteld (fase 1), is het zaak te meten wat anderen vinden van de kwaliteit van de school (fase 2). Wie voortdurend alleen maar zelf (directie en leraren) de kwaliteit van de school beoordeelt, krijgt geen objectief beeld. Daarom is het van belang om (ook) anderen naar de kwaliteit van de school te laten kijken. Te denken valt aan een beoordeling door de inspectie, een externe instantie, een visitatiecommissie, een maatjesschool, ouders en/of leerlingen. Een school die de beoordeling van haar kwaliteit baseert op meerdere bronnen, beschikt over een wat genuanceerder (objectiever) beeld van de werkelijkheid. Het bevragen van ouders/verzorgers, leerlingen of leraren (in hun rol van werknemer) kan dus gepositioneerd worden in de tweede fase van kwaliteitszorg: vinden zij, dat de school waarmaakt wat ze belooft? Dit kan gemeten worden met behulp van een ouder-, leerlingen- of lerarenvragenlijst.

De gehanteerde vragenlijst (WMK) is volledig afgestemd op het toezichtkader van de Inspectie van het Onderwijs.

Over de groep	1 vragen
Over school	5 vragen
Veilig voelen op school	3 vragen
Gepest worden en vervelende dingen (zelf meemaken)	8 vragen
De lessen op school	5 vragen
Rapportcijfer	1 vragen

De Vragenlijst bestaat in totaal uit 23 vragen.

Gegevens

Schoolgegevens

School	Basisschool De Ezelsbrug
Adres	Raadhuisplein 1A
Postcode + Plaats	5975 BK Sevenum

Periode van afname

Deze Vragenlijst is afgenomen in de periode van 1 november 2022 tot 1 december 2022.

Aantal respondenten

Totaal aantal respondenten	146
Aantal afgerond	140
Responspercentage	96%

Waardering van het responspercentage

Een respons tot 16%	Erg laag
Een respons tussen 16% en 34%	Laag
Een respons tussen 34% en 50%	Voldoende
Een respons tussen 50% en 70%	Goed
Een respons boven 70%	Uitstekend

Waardering van de scores




Een score tot 2,50	Onvoldoende
Een score tussen 2,50 en 3,00	Zwak (matig)
Een score tussen 3,00 en 3,25	Voldoende
Een score tussen 3,25 en 3,50	Ruim voldoende
Een score tussen 3,50 en 3,75	Goed
Een score tussen 3,75 en 4,00	Uitstekend

De norm is door de school ingesteld op 3,00. We gaan ervan uit, dat een verschil van meer dan 0,50 op de benchmark een significant verschil is. Een sterk punt is een punt dat boven de 3,50 scoort. Een mogelijk verbeterpunt is een punt dat beneden de 3,00 scoort.

In de hierna volgende hoofdstukken worden steeds de uitslagen per indicator of beleidsterrein beschreven. Ieder hoofdstuk bestaat uit:

1. De uitslagen van een beleidsterrein of indicator
 - De vraag (stelling)
 - De gemiddelde score van eigen school (GSES)
 - De gemiddelde score van andere scholen (GSOS)
 - Het verschil tussen GSES en GSOS
 - De standaardafwijking

Over de groep

Ik zit in groep		
6	44	
7	49	
8	47	

Analyse

Ik vind school niet zo leuk: 2x gr 6 en 1x gr 7

















Over school

Hoe vind je het op school?		
Heel leuk	21	
Leuk	89	
Gaat wel	27	
Niet zo leuk	3	
Helemaal niet leuk	0	
Hoeveel contact heb je met je klasgenoten?		
Heel veel	35	
Veel	81	
Een beetje	21	
Weinig	3	
Hebben jullie een leuke klas?		
Altijd	55	
Vaak	67	
Soms	18	
Nooit	0	
Vind je het leuk om met de kinderen in jouw klas om te gaan?		
Altijd	35	
Vaak	77	
Soms	28	
Nooit	0	
Heb je het gevoel dat mensen op school het fijn vinden dat jij er bent?		
Altijd	16	
Vaak	74	
Soms	47	
Nooit	3	

Analyse

















Gevoel dat mensen het fijn vinden dat je op school bent -> 3 leerlingen van groep 7.

Veilig voelen op school

Hoe veilig voel je je op of rond school?		
Heel erg onveilig	4	
Onveilig	3	
Niet onveilig, niet veilig	13	
Veilig	73	
Heel veilig	47	
Zijn er plekken op school of rond school waar je je wel eens niet veilig voelt?		
Nee, ik voel me overal op school veilig	74	
Ja, op sommige plekken	31	
Weet ik niet	35	
Op welke plekken voel je je wel eens niet veilig?		
In de klas	8	
Op de gangen	13	
Bij de toiletten	13	
In de gymzaal	9	
Op het schoolplein	31	
Bij de fietsenstalling / fietsenrekken	10	
Rondom de school	17	
Op een andere plek	42	

Gepest worden en vervelende dingen (zelf meemaken)

Word je (wel eens) gepest op school?		
Elke dag	1	
Elke week, maar niet elke dag	9	
Soms, maar niet elke week	16	
Bijna nooit	29	
Nee, helemaal nooit	85	
Op welke manier word je gepest op school?		
Persoonlijk (bijv. mondeling of aanraken)	15	
Via briefjes	1	
Via telefoongesprekken	1	
Via berichten of plaatjes op internet of telefoon (bijv. WhatsApp, Facebook of e-mail)	2	
Op een andere manier	48	
Word je wel eens uitgescholden door kinderen op school?		
Elke dag	1	
Elke week, maar niet elke dag	12	
Soms, maar niet elke week	11	
Bijna nooit	48	
Nee, helemaal nooit	68	
Worden er wel eens expres spullen van jou kapot gemaakt op school?		
Elke dag	0	
Elke week, maar niet elke dag	0	
Soms, maar niet elke week	3	
Bijna nooit	27	
Nee, helemaal nooit	110	
Worden er wel eens spullen van jou gestolen op school?		
Elke dag	1	
Elke week, maar niet elke dag	1	
Soms, maar niet elke week	15	

Bijna nooit	35	
Nee, helemaal nooit	88	
Word je wel eens expres buitengesloten door kinderen op school?		
Elke dag	0	
Elke week, maar niet elke dag	2	
Soms, maar niet elke week	17	
Bijna nooit	48	
Nee, helemaal nooit	73	
Ben je wel eens bang voor andere kinderen op school?		
Elke dag	3	
Elke week, maar niet elke dag	2	
Soms, maar niet elke week	20	
Bijna nooit	35	
Nee, helemaal nooit	80	
Doen kinderen op school je wel eens expres pijn (bijv. schoppen, slaan)?		
Elke dag	2	
Elke week, maar niet elke dag	10	
Soms, maar niet elke week	11	
Bijna nooit	39	
Nee, helemaal nooit	78	

Analyse

Niet zo leuk op school: 2x elke week pijn gedaan; 2x soms bang voor andere kinderen; 2x soms uitgesloten door andere kinderen; 1x gepest elke week, maar niet elke dag; 2x gepest soms maar niet elke week.

De lessen op school

Ben je tevreden over wat je leert op school?		
Helemaal niet	0	
Niet	4	
Erg	49	
Heel erg	51	
Weet ik niet	36	
Vind je de regels op school duidelijk?		
Helemaal niet	1	
Niet	4	
Erg	46	
Heel erg	75	
Weet ik niet	14	
Ben je tevreden met de uitleg van je juf of meester?		
Helemaal niet	1	
Niet	0	
Erg	61	
Heel erg	68	
Weet ik niet	10	
Vertelt je juf of meester duidelijk wat je goed of fout doet?		
Helemaal niet	1	
Niet	7	
Erg	58	
Heel erg	56	
Weet ik niet	18	
Helpt je juf of meester je goed als dat nodig is?		
Helemaal niet	1	
Niet	2	
Erg	35	



Analyse

Niet zo leuk op school: tevreden over wat ze leren op school, leerkracht vertelt duidelijk wat je goed of fout doet, leerkracht helpt als het nodig is. Regels op school is de mening van deze 3 leerlingen wisselend.

Rapportcijfer

Welk rapportcijfer geef je de school?	8,3
	8,3

Analyse

Niet zo leuk op school: gemiddeld een 7

Slotconclusies

De respons op de Vragenlijst was 96%: 140 van de 146 respondenten heeft de Vragenlijst ingevuld. Het responspercentage is uitstekend; de Vragenlijst werd door heel veel respondenten ingevuld. Daardoor geven de uitslagen een zeer betrouwbaar beeld van de mening van de respondenten.