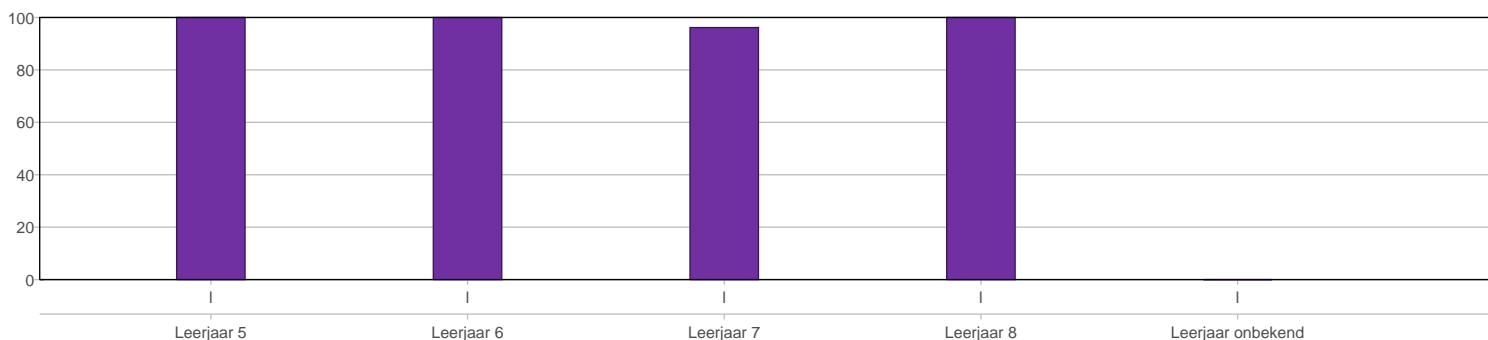


Gegevens uit het Hart en Ziel Leerlingvolgsysteem zijn vertrouwelijk en dienen overeenkomstig behandeld te worden. Overhandig deze gegevens alleen aan bevoegde personen.

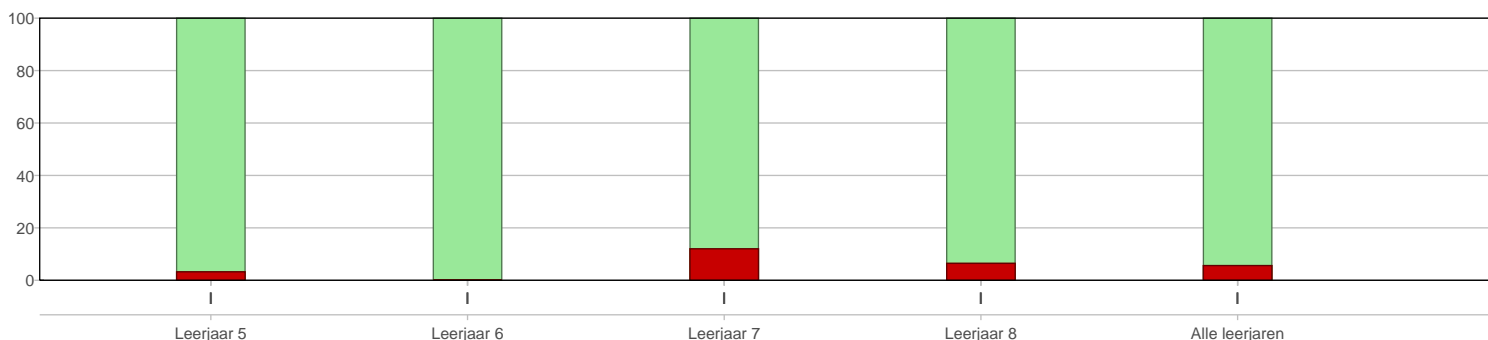
In het najaar van het schooljaar 2022/2023 hebben 107 leerlingen van de 'De Weidevogel' de VSV-vragenlijst ingevuld. De VSV meet het welbevinden op school, de ervaren veiligheid en feitelijke veiligheid. Daarnaast meet het de verschillende vormen van pesten en conflicten in de klas. De VSV kan ingevuld worden door leerlingen van groep 5 t/m 8. De uitkomsten van de VSV helpt de school te monitoren wat het effect is van hun veiligheidsbeleid en zo nodig het beleid te verbeteren.

Onderstaande cijfers zijn gebaseerd op 107 vragenlijsten die door de leerlingen zijn ingevuld.

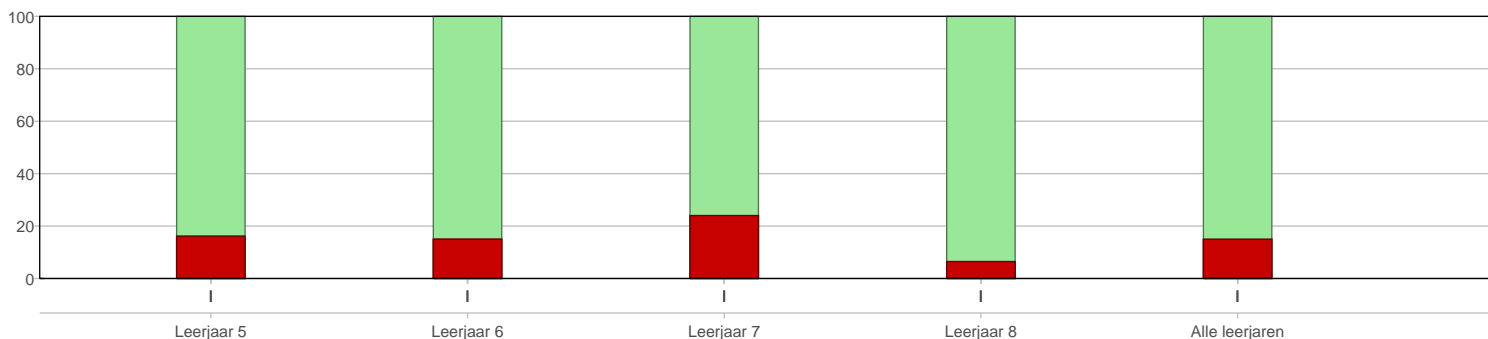
Percentage kinderen met een ingevulde VSV



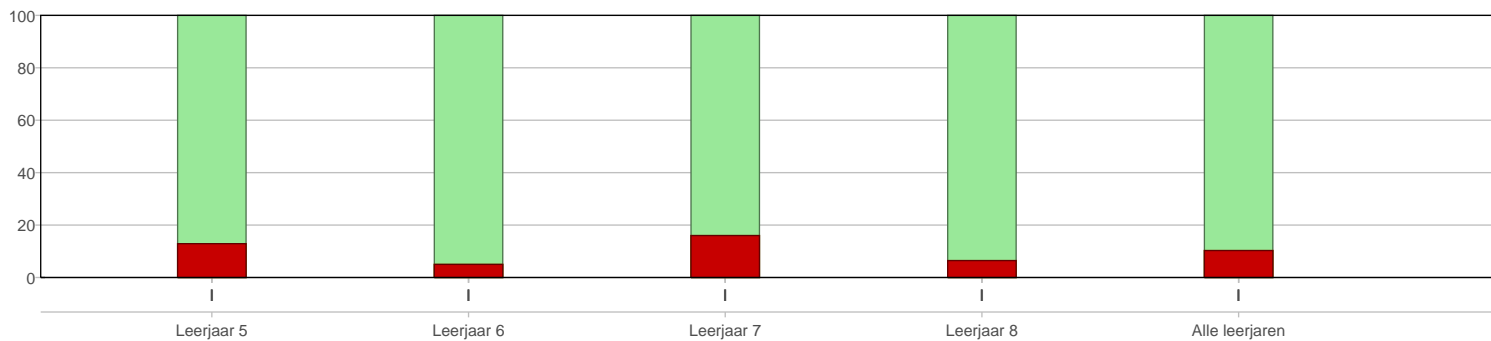
Percentage kinderen met een verhoogde score op de subschaal 'Schoolwelbevinden'



Percentage kinderen met een verhoogde score op de subschaal 'Ervaren Veiligheid'

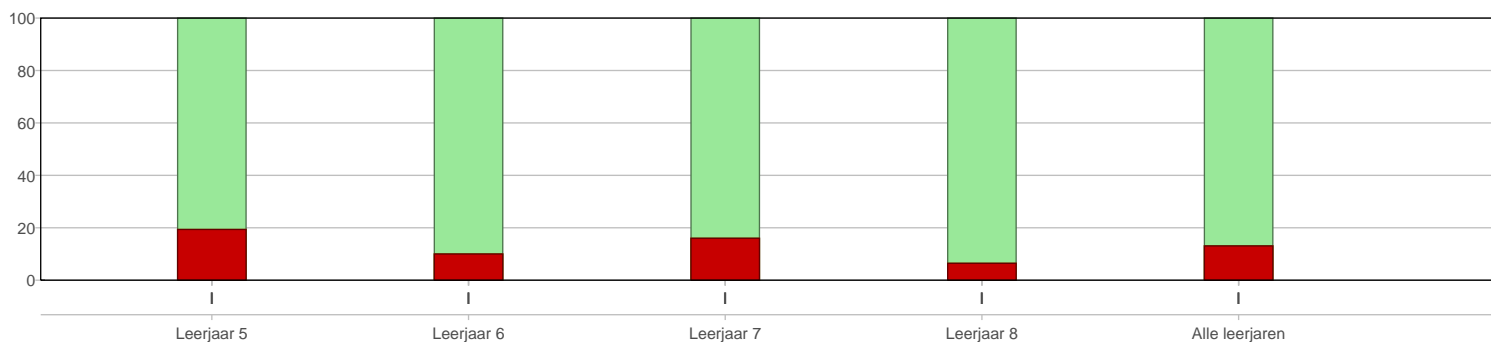


*Percentage kinderen met een verhoogde score op de subschaal 'Feitelijke Veiligheid'**

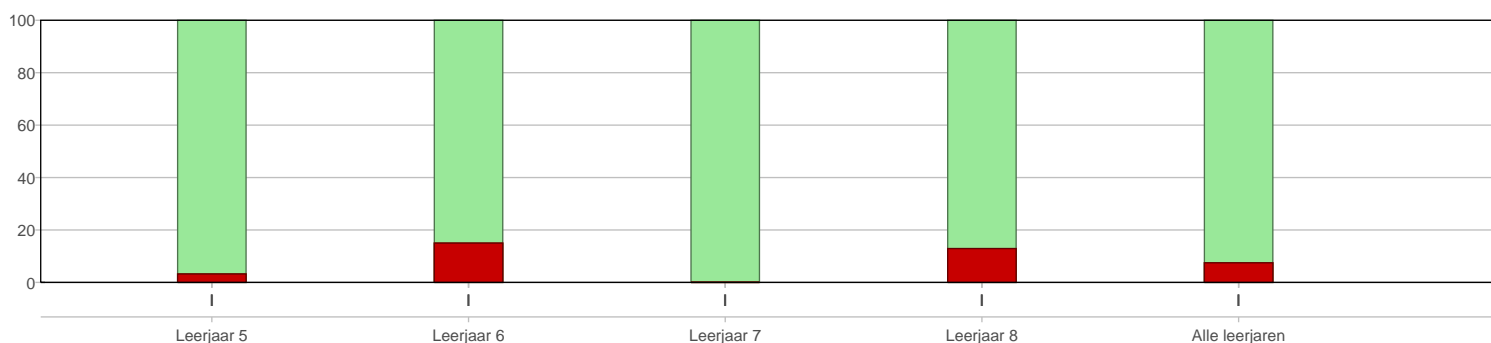


*Leerlingen die twee tot drie keer per maand of vaker gepest worden, worden beschouwd als pestslachtoffer

Percentage kinderen met een verhoogde score op de subschaal vormen van pesten



Percentage kinderen met een verhoogde score op de subschaal 'Conflictschaal'



Percentage kinderen met een verhoogde probleemscore op de schalen van de VSV

	Leerjaar 5		Leerjaar 6		Leerjaar 7		Leerjaar 8		Alle leerjaren	
	n	%	n	%	n	%	n	%	n	%
Ingevulde vragenlijsten (I)	31	100	20	100	25	100	31	100	107	100
Schoolwelbevinden - normaal (I)	30	96.8	20	100	22	88	29	93.5	101	94.4
Schoolwelbevinden - verhoogd (I)	1	3.2	0	0	3	12	2	6.5	6	5.6
Ervaren veiligheid - normaal (I)	26	83.9	17	85	19	76	29	93.5	91	85
Ervaren veiligheid - verhoogd (I)	5	16.1	3	15	6	24	2	6.5	16	15
Feitelijke veiligheid - normaal (I)	27	87.1	19	95	21	84	29	93.5	96	89.7
Feitelijke veiligheid - verhoogd (I)	4	12.9	1	5	4	16	2	6.5	11	10.3
Vormen van pesten - normaal (I)	25	80.6	18	90	21	84	29	93.5	93	86.9
Vormen van pesten - verhoogd (I)	6	19.4	2	10	4	16	2	6.5	14	13.1
Conflictschaal - normaal (I)	30	96.8	17	85	25	100	27	87.1	99	92.5
Conflictschaal - verhoogd (I)	1	3.2	3	15	0	0	4	12.9	8	7.5

Schoolscore

	Leerjaren 6/7/8		Score
	n	%	
Ingevulde vragenlijsten (I)	76	100	
Schoolwelbevinden - verhoogd (I)	5	6.6	I
Ervaren veiligheid - verhoogd (I)	11	14.5	III
Feitelijke veiligheid - verhoogd (I)	7	9.2	II
Vormen van pesten - verhoogd (I)	8	10.5	
Conflictschaal - verhoogd (I)	7	9.2	II

Waar worden kinderen gepest?

	Leerjaar 5		Leerjaar 6		Leerjaar 7		Leerjaar 8		Alle leerjaren	
	n	%	n	%	n	%	n	%	n	%
Op het schoolplein tijdens de pauze (1)	6	19.4	2	10	4	16	2	6.5	14	13.1
Tijdens het overblijven (middagpauze of na schooltijd) (2)	5	16.1	0	0	2	8	0	0	7	6.5
In de hal of in de gang (3)	1	3.2	0	0	3	12	0	0	4	3.7
In het klaslokaal (als de meester/juf er wel is) (4)	1	3.2	0	0	0	0	1	3.2	2	1.9
In het klaslokaal (als de meester/juf er niet is) (5)	1	3.2	0	0	0	0	2	6.5	3	2.8
Tijdens de gymles (6)	3	9.7	0	0	3	12	2	6.5	8	7.5
In de kleedruimte van het gymlokaal (7)	1	3.2	0	0	3	12	0	0	4	3.7
In de WC's (8)	0	0	1	5	0	0	0	0	1	0.9
Op weg van en naar school toe (9)	2	6.5	0	0	1	4	0	0	3	2.8
Op het internet (facebook, twitter of via de telefoon (whatsapp, snapchat) (10)	0	0	0	0	0	0	0	0	0	0
Op een andere plek (11)	4	12.9	0	0	3	12	0	0	7	6.5
Bij geen van deze plaatsen (12)	5	16.1	0	0	0	0	0	0	5	4.7

Vormen van pesten

	Leerjaar 5		Leerjaar 6		Leerjaar 7		Leerjaar 8		Alle leerjaren	
	n	%	n	%	n	%	n	%	n	%
■ Uitgescholden, belachelijk gemaakt of uitgelachen (10)	1	3.2	1	5	2	8	2	6.5	6	5.6
■ Werd genegeerd of mocht ergens niet aan meedoen (11)	2	6.5	0	0	2	8	0	0	4	3.7
■ Geschopt, geduwd, geslagen of bespuugd (12)	3	9.7	0	0	3	12	1	3.2	7	6.5
■ Er werden leugens over mij verteld (13)	1	3.2	0	0	1	4	1	3.2	3	2.8
■ Geld of andere spullen afgepakt of kapot gemaakt (14)	1	3.2	0	0	0	0	0	0	1	0.9
■ Werd bedreigd of moest dingen doen die ik niet wilde doen (15)	1	3.2	0	0	0	0	0	0	1	0.9
■ Vervelende dingen gezegd over afkomst of huidskleur (16)	0	0	0	0	1	4	0	0	1	0.9
■ Lastig gevallen op internet of via telefoon (17)	1	3.2	0	0	0	0	0	0	1	0.9
■ Andere manier gepest (18)	3	9.7	1	5	2	8	1	3.2	7	6.5

Door wie worden kinderen gepest?

	Leerjaar 5		Leerjaar 6		Leerjaar 7		Leerjaar 8		Alle leerjaren	
	n	%	n	%	n	%	n	%	n	%
■ kinderen uit mijn eigen klas (1)	4	12.9	2	10	4	16	2	6.5	12	11.2
■ kinderen uit andere klassen (2)	8	25.8	1	5	4	16	0	0	13	12.1
■ kinderen die niet op deze school zitten (3)	1	3.2	1	5	1	4	0	0	3	2.8

Dit document is gegenereerd op 20-04-2023 12:59 door gebruiker 'Liz Hill' (lhill).