

# WMK · PO



## tevredenheidsmeting leerlingen 21-22

### Uitslagen Vragenlijst



## Meester van der Brugschool



## Inleiding

In dit rapport worden de resultaten beschreven van de tevredenheidsmeting leerlingen 21-22 van Meester van der Brugschool. De gebruikte vragenlijst is afkomstig van het kwaliteitszorgsysteem WMK (Werken Met Kwaliteit), een coproductie van:

- Bos Onderwijs Consultancy te Ede (Cees Bos, auteur)
- Koninklijke Van Gorcum te Assen (uitgever)
- Kwest Online te Zuidwolde (automatiseerder)

## De vragenlijst

Kwaliteitszorg is: zorgen voor kwaliteit. Scholen die dat systematisch doen, stellen zichzelf permanent de volgende vragen:

1. Wat beloven wij? Welke kwaliteit kunnen alle betrokkenen verwachten?
2. Doen we wat we beloven? En hoe meten we dat?
3. Welke kwaliteit moeten we vasthouden (borgen)?
4. Welke aspecten willen we verbeteren? En: Hoe pakken we dat aan?

Als een school haar kwaliteit heeft vastgesteld (fase 1), is het zaak te meten wat anderen vinden van de kwaliteit van de school (fase 2). Wie voortdurend alleen maar zelf (directie en leraren) de kwaliteit van de school beoordeelt, krijgt geen objectief beeld. Daarom is het van belang om (ook) anderen naar de kwaliteit van de school te laten kijken. Te denken valt aan een beoordeling door de inspectie, een externe instantie, een visitatiecommissie, een maatjesschool, ouders en/of leerlingen. Een school die de beoordeling van haar kwaliteit baseert op meerdere bronnen, beschikt over een wat genuanceerder (objectiever) beeld van de werkelijkheid. Het bevragen van ouders/verzorgers, leerlingen of leraren (in hun rol van werknemer) kan dus geïntegreerd worden in de tweede fase van kwaliteitszorg: vinden zij, dat de school waarmaakt wat ze belooft? Dit kan gemeten worden met behulp van een ouder-, leerlingen- of lerarenvragenlijst.

De gehanteerde vragenlijst (WMK) is volledig afgestemd op het toezichtkader van de Inspectie van het Onderwijs.

Over de groep	1 vragen
Over school.	2 vragen
Veilig voelen op school	3 vragen
Gepest worden en vervelende dingen (zelf meemaken)	8 vragen
De lessen op school.	5 vragen
Rapportcijfer	1 vragen

De Vragenlijst bestaat in totaal uit 20 vragen.

## Gegevens

### Schoolgegevens

School	Meester van der Brugschool
Adres	Melchior Clantstraat 20
Postcode + Plaats	8551 NL Woudsend

### Periode van afname

Deze Vragenlijst is afgenomen in de periode van 6 december 2021 tot 31 januari 2022.

### Aantal respondenten

Totaal aantal respondenten	35
Aantal afgerond	28
Responspercentage	80%

### Waardering van het responspercentage

Een respons tot 16%	Erg laag
Een respons tussen 16% en 34%	Laag
Een respons tussen 34% en 50%	Voldoende
Een respons tussen 50% en 70%	Goed
Een respons boven 70%	Uitstekend

### Waardering van de scores

Een score tot 2,50	Onvoldoende
Een score tussen 2,50 en 3,00	Zwak (matig)
Een score tussen 3,00 en 3,25	Voldoende
Een score tussen 3,25 en 3,50	Ruim voldoende
Een score tussen 3,50 en 3,75	Goed
Een score tussen 3,75 en 4,00	Uitstekend

De norm is door de school ingesteld op 3,00. We gaan ervan uit, dat een verschil van meer dan 0,50 op de benchmark een significant verschil is. Een sterk punt is een punt dat boven de 3,50 scoort. Een mogelijk verbeterpunt is een punt dat beneden de 3,00 scoort.

In de hierna volgende hoofdstukken worden steeds de uitslagen per indicator of beleidsterrein beschreven. Ieder hoofdstuk bestaat uit:








1. De uitslagen van een beleidsterrein of indicator
  - De vraag (stelling)
  - De gemiddelde score van eigen school (GSES)
  - De gemiddelde score van andere scholen (GSOS)
  - Het verschil tussen GSES en GSOS
  - De standaardafwijking













## Over de groep

Ik zit in groep		
groep 6	10	
groep 7	9	
groep 8	9	

















**Over school.**

Hoe vind je het op school?		
Heel leuk	8	
Leuk	16	
Gaat wel	3	
Niet zo leuk	1	
Helemaal niet leuk	0	
Vind je dat jullie een leuke klas hebben?		
Altijd	13	
Vaak	14	
Soms	1	
Nooit	0	










## Veilig voelen op school

Hoe veilig voel jij je op school of op het schoolplein tijdens schooltijd?		
Heel veilig	13	
Veilig	13	
Niet onveilig, niet veilig	2	
Onveilig	0	
Heel erg onveilig	0	
Zijn er plekken op school of op het schoolplein waar je je wel eens niet veilig voelt? (tijdens schooltijd)		
Nee, ik voel me overal veilig	20	
Ja, op sommige plekken voel ik me niet veilig	3	
Weet ik niet	5	
Wanneer je je niet veilig voelt, op welke plekken zijn dat?		
In de klas	0	
Op de gangen	1	
Bij de toiletten	1	
In de gymzaal	5	
Op het schoolplein	4	
Bij de fietsenstalling/ fietsenrekken	0	
















## Gepest worden en vervelende dingen (zelf meemaken)

Word je (wel eens) gepest op school?		
Nee, helemaal nooit	19	
Bijna nooit	6	
Soms, maar niet elke week	3	
Elke week, maar niet elke dag	0	
Elke dag	0	
Als je gepest wordt, op welke manier gebeurt dit dan?		
Persoonlijk (bijvoorbeeld mondeling of aanraken)	6	
Via briefjes	0	
Via de telefoon	0	
Via social-media	2	
Op een andere manier	7	
Word je op school wel eens uitgescholden door kinderen?		
Nee, helemaal nooit	19	
Bijna nooit	7	
Soms, maar niet elke week	1	
Elke week, maar niet elke dag	0	
Elke dag	1	
Worden er wel eens expres spullen van jou kapot gemaakt op school?		
Nee, helemaal nooit	24	
Bijna nooit	2	
Soms, maar niet elke week	1	
Elke week, maar niet elke dag	0	
Elke dag	0	
Worden er wel eens spullen van jou gestolen op school?		
Nee, helemaal nooit	24	
Soms, maar niet elke week	3	
Elke week, maar niet elke dag	1	
Elke dag	0	
Word je wel eens expres buitengesloten door kinderen op school?		



Nee, helemaal nooit	17	
Bijna nooit	8	
Soms, maar niet elke week	2	
Elke week, maar niet elke dag	1	
Elke dag	0	
<b>Ben je wel eens bang voor andere kinderen op school?</b>		
Nee, helemaal nooit	25	
Bijna nooit	3	
Soms, maar niet elke week	0	
Elke week, maar niet elke dag	0	
Elke dag	0	
<b>Doen kinderen op school je wel eens expres pijn (bijv. schoppen, slaan)?</b>		
Nee, helemaal nooit	21	
Bijna nooit	6	
Soms, maar niet elke week	1	
Elke week, maar niet elke dag	0	
Elke dag	0	

## De lessen op school.

Ben je tevreden over wat je leert op school?		
Heel erg	16	
Erg	11	
Niet	0	
Helemaal niet	0	
Weet ik niet	1	
Vind je de regels op school duidelijk?		
Heel erg	18	
Erg	8	
Niet	0	
Helemaal niet	0	
Weet ik niet	2	
Ben je tevreden met de uitleg van je juf of meester?		
Heel erg	20	
Erg	8	
Niet	0	
Helemaal niet	0	
Weet ik niet	0	
Vertelt je juf of meester duidelijk wat je goed of fout doet?		
Heel erg	15	
Erg	9	
Niet	1	
Helemaal niet	0	
Weet ik niet	3	
Helpt je juf of meester je goed als dat nodig is?		
Heel erg	18	
Erg	9	
Niet	0	
Helemaal niet	0	
Weet ik niet	1	



# ParnasSys WMK · *PO*



## Rapportcijfer

Welk rapportcijfer geef je de school?	8,4
	8,4



# ParnasSys WMK · *PO*



## Slotconclusies

De respons op de Vragenlijst was 80%: 28 van de 35 respondenten heeft de Vragenlijst ingevuld. Het responspercentage is uitstekend; de Vragenlijst werd door heel veel respondenten ingevuld. Daardoor geven de uitslagen een zeer betrouwbaar beeld van de mening van de respondenten.