



# Onderwijsresultaten 2021

Elde College

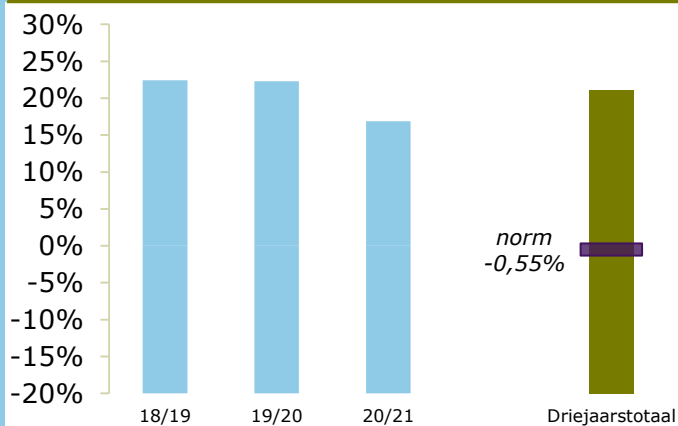
5481 XT Schijndel

04GU-0

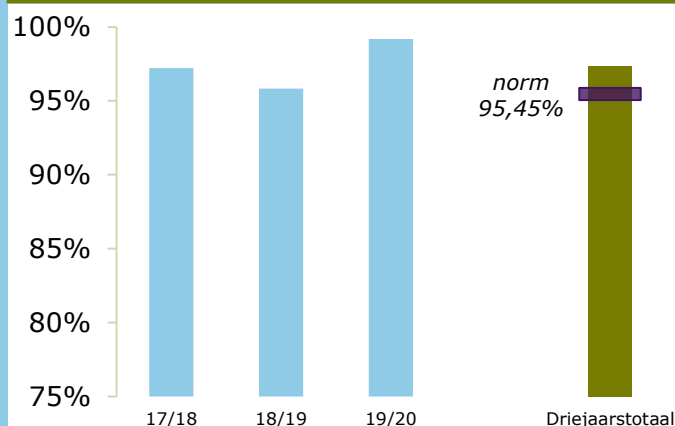
Stichting Voortgezet Onderwijs Regio Meierijstad

## ONDERBOUW

Onderwijspositie t.o.v. advies po

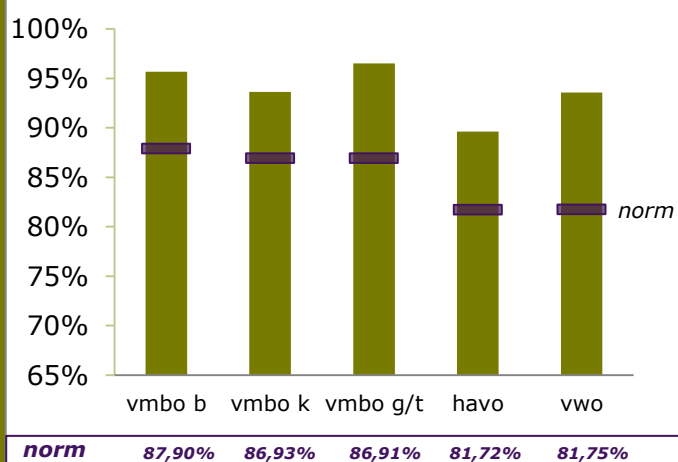


Onderbouwsnelheid

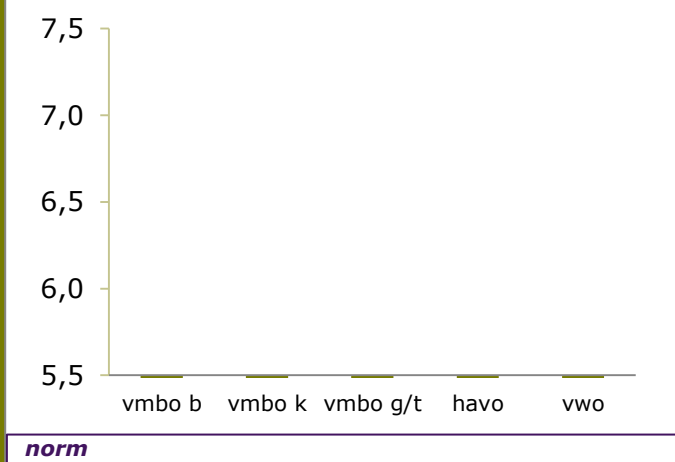


## BOVENBOUW

Bovenbouwsucces (Driejaarstotaal)



Examencijfers (Driejaarstotaal)



**Berekend  
oordeel**

**VMBO B**  
voldoende

**VMBO K**  
voldoende

**VMBO G/T**  
voldoende

**HAVO**  
voldoende

**VWO**  
voldoende



## Berekeningen 2021

Bevoegd gezag	Stichting Voortgezet Onderwijs Regio Meierijstad	Bevoegd gezag nr.	30101
Naam school	Elde College		
Adres	Putsteeg 4		
Plaats	5481 XT Schijndel	BRIN-Vestnr.	04GU-0

### Onderwijspositie t.o.v. advies po

Vergelijkingsgroep	VMBO (g)t/HAVO/VWO
2018-2019	22,44%
2019-2020	22,28%
2020-2021	16,89%
<b>Gem 3 jaar</b>	<b>21,12%</b>
Norm	-0,55%
<b>Resultaat</b>	<b>boven de norm</b>

### Onderbouwsnelheid

2017-2018	97,22%
2018-2019	95,84%
2019-2020	99,20%
<b>Gem 3 jaar</b>	<b>97,40%</b>
Norm (na correctie)	95,45%
<b>Resultaat</b>	<b>boven de norm</b>

Bovenbouwsucces	VMBO B	VMBO K	VMBO G/T	HAVO	VWO
2017-2018	96,24%	93,65%	95,87%	85,16%	92,20%
2018-2019	97,22%	94,55%	95,07%	91,00%	92,57%
2019-2020	92,77%	92,59%	98,96%	93,50%	95,87%
<b>Gem 3 jaar</b>	<b>95,68%</b>	<b>93,62%</b>	<b>96,50%</b>	<b>89,62%</b>	<b>93,57%</b>
Norm (na correctie)	87,90%	86,93%	86,91%	81,72%	81,75%
<b>Resultaat</b>	<b>boven de norm</b>	<b>boven de norm</b>	<b>boven de norm</b>	<b>boven de norm</b>	<b>boven de norm</b>

Examencijfer	VMBO B	VMBO K	VMBO G/T	HAVO	VWO
2017-2018	6,88	6,18	6,40	6,34	6,46
2018-2019	6,94	6,31	6,47	6,35	6,65
2019-2020					
<b>Gem 3 jaar</b>					
Norm (na correctie)					
<b>Resultaat</b>					

	VMBO B	VMBO K	VMBO G/T	HAVO	VWO
Berekend oordeel	<b>voldoende</b>	<b>voldoende</b>	<b>voldoende</b>	<b>voldoende</b>	<b>voldoende</b>

Vershil SE-CE	VMBO B	VMBO K	VMBO G/T	HAVO	VWO
2017-2018	-0,40	0,24	0,19	0,10	0,16
2018-2019	-0,41	0,10	0,06	0,05	0,40
2019-2020					
<b>Gem 3 jaar</b>					
Norm groot verschil	0,50	0,50	0,50	0,50	0,50
Norm zeer groot verschil	1,00	1,00	1,00	1,00	1,00
<b>Resultaat</b>					



## Berekeningen 2021

Bevoegd gezag	Stichting Voortgezet Onderwijs Regio Meierijstad	Bevoegd gezag nr.	30101
Naam school	Elde College		
Adres	Putsteeg 4		
Plaats	5481 XT Schijndel	BRIN-Vestnr.	04GU-0

### Resultaten

vergelijkingsgroep voor indicator Onderwijspositie t.o.v. advies po	VMBO (g)t/HAVO/VWO
---	--------------------

Onderwijspositie	boven de norm
Onderbouwsnelheid	boven de norm

	VMBO B	VMBO K	VMBO G/T	HAVO	VWO
Bovenbouwsucces	boven de norm	boven de norm	boven de norm	boven de norm	boven de norm
Examencijfers					
Verschil SE-CE					

oordeel over alle resultaten over drie jaar	voldoende	voldoende	voldoende	voldoende	voldoende
---	-----------	-----------	-----------	-----------	-----------



## Berekeningen 2021

Bevoegd gezag	Stichting Voortgezet Onderwijs Regio Meierijstad	Bevoegd gezag nr.	30101
Naam school	Elde College		
Adres	Putsteeg 4		
Plaats	5481 XT Schijndel	BRIN-Vestnr.	04GU-0

### Onderwijsresultaten per schoolsoort VMBO Basis

		som op- en afstroom	totaal aantal leerlingen OB	jaarscore	gewogen gemiddelde
Onderwijspositie t.o.v. advies po	2018-2019	68,00	303	22,44%	
	2019-2020	43,00	193	22,28%	
	2020-2021	25,00	148	16,89%	
	Som 3 jaar	136,00	644		21,12%

		aantal bevorderde leerlingen	totaal aantal leerlingen OB	jaarscore	gewogen gemiddelde
Onderbouwsnelheid	2017-2018	630	648	97,22%	
	2018-2019	346	361	95,84%	
	2019-2020	371	374	99,20%	
	Som 3 jaar	1347	1383		97,40%

		aantal succesvolle leerlingen	totaal aantal leerlingen BB	jaarscore	gewogen gemiddelde
Bovenbouwsucces	2017-2018	128	133	96,24%	
	2018-2019	105	108	97,22%	
	2019-2020	77	83	92,77%	
	Som 3 jaar	310	324		95,68%

		som CE	aantal vakken met CE	gemiddeld CE	gewogen gemiddelde
Examencijfers	2017-2018	2208,5	321	6,88	
	2018-2019	2219,4	320	6,94	
	2019-2020				
	Som 3 jaar				

		som verschillen	aantal vakken met verschil	gemiddeld verschil	gewogen gemiddelde
Verschil SE-CE	2017-2018	-126,9	321	-0,40	
	2018-2019	-132,5	320	-0,41	
	2019-2020				
	Som 3 jaar				



## Berekeningen 2021

Bevoegd gezag	Stichting Voortgezet Onderwijs Regio Meierijstad	Bevoegd gezag nr.	30101
Naam school	Elde College		
Adres	Putsteeg 4		
Plaats	5481 XT Schijndel	BRIN-Vestnr.	04GU-0

### Onderwijsresultaten per schoolsoort VMBO Kader

		som op- en afstroom	totaal aantal leerlingen OB	jaarscore	gewogen gemiddelde
Onderwijspositie t.o.v. advies po	2018-2019	68,00	303	22,44%	
	2019-2020	43,00	193	22,28%	
	2020-2021	25,00	148	16,89%	
	Som 3 jaar	136,00	644		21,12%

		aantal bevorderde leerlingen	totaal aantal leerlingen OB	jaarscore	gewogen gemiddelde
Onderbouwsnelheid	2017-2018	630	648	97,22%	
	2018-2019	346	361	95,84%	
	2019-2020	371	374	99,20%	
	Som 3 jaar	1347	1383		97,40%

		aantal succesvolle leerlingen	totaal aantal leerlingen BB	jaarscore	gewogen gemiddelde
Bovenbouwsucces	2017-2018	177	189	93,65%	
	2018-2019	191	202	94,55%	
	2019-2020	175	189	92,59%	
	Som 3 jaar	543	580		93,62%

		som CE	aantal vakken met CE	gemiddeld CE	gewogen gemiddelde
Examencijfers	2017-2018	2844,7	460	6,18	
	2018-2019	3058,3	485	6,31	
	2019-2020				
	Som 3 jaar				

		som verschillen	aantal vakken met verschil	gemiddeld verschil	gewogen gemiddelde
Verschil SE-CE	2017-2018	111,8	460	0,24	
	2018-2019	49,7	485	0,10	
	2019-2020				
	Som 3 jaar				



## Berekeningen 2021

Bevoegd gezag	Stichting Voortgezet Onderwijs Regio Meierijstad	Bevoegd gezag nr.	30101
Naam school	Elde College		
Adres	Putsteeg 4		
Plaats	5481 XT Schijndel	BRIN-Vestnr.	04GU-0

### Onderwijsresultaten per schoolsoort VMBO Gemengd Theoretisch

		som op- en afstroom	totaal aantal leerlingen OB	jaarscore	gewogen gemiddelde
Onderwijspositie t.o.v. advies po	2018-2019	68,00	303	22,44%	
	2019-2020	43,00	193	22,28%	
	2020-2021	25,00	148	16,89%	
	Som 3 jaar	136,00	644		21,12%

		aantal bevorderde leerlingen	totaal aantal leerlingen OB	jaarscore	gewogen gemiddelde
Onderbouwsnelheid	2017-2018	630	648	97,22%	
	2018-2019	346	361	95,84%	
	2019-2020	371	374	99,20%	
	Som 3 jaar	1347	1383		97,40%

		aantal succesvolle leerlingen	totaal aantal leerlingen BB	jaarscore	gewogen gemiddelde
Bovenbouwsucces	2017-2018	232	242	95,87%	
	2018-2019	212	223	95,07%	
	2019-2020	190	192	98,96%	
	Som 3 jaar	634	657		96,50%

		som CE	aantal vakken met CE	gemiddeld CE	gewogen gemiddelde
Examencijfers	2017-2018	4571,4	714	6,40	
	2018-2019	4913,2	759	6,47	
	2019-2020				
	Som 3 jaar				

		som verschillen	aantal vakken met verschil	gemiddeld verschil	gewogen gemiddelde
Verschil SE-CE	2017-2018	136,2	714	0,19	
	2018-2019	43,6	759	0,06	
	2019-2020				
	Som 3 jaar				



## Berekeningen 2021

Bevoegd gezag	Stichting Voortgezet Onderwijs Regio Meierijstad	Bevoegd gezag nr.	30101
Naam school	Elde College		
Adres	Putsteeg 4		
Plaats	5481 XT Schijndel	BRIN-Vestnr.	04GU-0

### Onderwijsresultaten per schoolsoort HAVO

		som op- en afstroom	totaal aantal leerlingen OB	jaarscore	gewogen gemiddelde
Onderwijspositie t.o.v. advies po	2018-2019	68,00	303	22,44%	
	2019-2020	43,00	193	22,28%	
	2020-2021	25,00	148	16,89%	
	Som 3 jaar	136,00	644		21,12%

		aantal bevorderde leerlingen	totaal aantal leerlingen OB	jaarscore	gewogen gemiddelde
Onderbouwsnelheid	2017-2018	630	648	97,22%	
	2018-2019	346	361	95,84%	
	2019-2020	371	374	99,20%	
	Som 3 jaar	1347	1383		97,40%

		aantal succesvolle leerlingen	totaal aantal leerlingen BB	jaarscore	gewogen gemiddelde
Bovenbouwsucces	2017-2018	287	337	85,16%	
	2018-2019	283	311	91,00%	
	2019-2020	259	277	93,50%	
	Som 3 jaar	829	925		89,62%

		som CE	aantal vakken met CE	gemiddeld CE	gewogen gemiddelde
Examencijfers	2017-2018	4985,1	786	6,34	
	2018-2019	4690,6	739	6,35	
	2019-2020				
	Som 3 jaar				

		som verschillen	aantal vakken met verschil	gemiddeld verschil	gewogen gemiddelde
Verschil SE-CE	2017-2018	78,8	786	0,10	
	2018-2019	40,6	739	0,05	
	2019-2020				
	Som 3 jaar				



## Berekeningen 2021

Bevoegd gezag	Stichting Voortgezet Onderwijs Regio Meierijstad	Bevoegd gezag nr.	30101
Naam school	Elde College		
Adres	Putsteeg 4		
Plaats	5481 XT Schijndel	BRIN-Vestnr.	04GU-0

### Onderwijsresultaten per schoolsoort VWO

		som op- en afstroom	totaal aantal leerlingen OB	jaarscore	gewogen gemiddelde
Onderwijspositie t.o.v. advies po	2018-2019	68,00	303	22,44%	
	2019-2020	43,00	193	22,28%	
	2020-2021	25,00	148	16,89%	
	Som 3 jaar	136,00	644		21,12%

		aantal bevorderde leerlingen	totaal aantal leerlingen OB	jaarscore	gewogen gemiddelde
Onderbouwsnelheid	2017-2018	630	648	97,22%	
	2018-2019	346	361	95,84%	
	2019-2020	371	374	99,20%	
	Som 3 jaar	1347	1383		97,40%

		aantal succesvolle leerlingen	totaal aantal leerlingen BB	jaarscore	gewogen gemiddelde
Bovenbouwsucces	2017-2018	201	218	92,20%	
	2018-2019	187	202	92,57%	
	2019-2020	209	218	95,87%	
	Som 3 jaar	597	638		93,57%

		som CE	aantal vakken met CE	gemiddeld CE	gewogen gemiddelde
Examencijfers	2017-2018	3211,4	497	6,46	
	2018-2019	1801,2	271	6,65	
	2019-2020				
	Som 3 jaar				

		som verschillen	aantal vakken met verschil	gemiddeld verschil	gewogen gemiddelde
Verschil SE-CE	2017-2018	78,1	497	0,16	
	2018-2019	108,8	271	0,40	
	2019-2020				
	Som 3 jaar				





## Berekeningen 2021

Bevoegd gezag	Stichting Voortgezet Onderwijs Regio Meierijstad	Bevoegd gezag nr.	30101
Naam school	Elde College		
Adres	Putsteeg 4		
Plaats	5481 XT Schijndel	BRIN-Vestnr.	04GU-0

### Onderwijsresultaten per indicator Onderwijspositie t.o.v. advies po

		som op- en afstroom	totaal aantal leerlingen OB	jaarscore	gewogen gemiddelde
	2018-2019	68,00	303	22,44%	
	2019-2020	43,00	193	22,28%	
	2020-2021	25,00	148	16,89%	
	Som 3 jaar	136,00	644		21,12%



## Berekeningen 2021

Bevoegd gezag	Stichting Voortgezet Onderwijs Regio Meierijstad	Bevoegd gezag nr.	30101
Naam school	Elde College		
Adres	Putsteeg 4		
Plaats	5481 XT Schijndel	BRIN-Vestnr.	04GU-0

### Onderwijsresultaten per indicator Onderbouwsnelheid

		aantal bevorderde leerlingen	totaal aantal leerlingen OB	jaarscore	gewogen gemiddelde
	2017-2018	630	648	97,22%	
	2018-2019	346	361	95,84%	
	2019-2020	371	374	99,20%	
	Som 3 jaar	1347	1383		97,40%



## Berekeningen 2021

Bevoegd gezag	Stichting Voortgezet Onderwijs Regio Meierijstad	Bevoegd gezag nr.	30101
Naam school	Elde College		
Adres	Putsteeg 4		
Plaats	5481 XT Schijndel	BRIN-Vestnr.	04GU-0

### Onderwijsresultaten per indicator Bovenbouwsucces

		aantal succesvolle leerlingen	totaal aantal leerlingen BB	jaarscore	gewogen gemiddelde
VMBO Basis	2017-2018	128	133	96,24%	
	2018-2019	105	108	97,22%	
	2019-2020	77	83	92,77%	
	Som 3 jaar	310	324		95,68%

		aantal succesvolle leerlingen	totaal aantal leerlingen BB	jaarscore	gewogen gemiddelde
VMBO Kader	2017-2018	177	189	93,65%	
	2018-2019	191	202	94,55%	
	2019-2020	175	189	92,59%	
	Som 3 jaar	543	580		93,62%

		aantal succesvolle leerlingen	totaal aantal leerlingen BB	jaarscore	gewogen gemiddelde
VMBO Gemengd Theoretisch	2017-2018	232	242	95,87%	
	2018-2019	212	223	95,07%	
	2019-2020	190	192	98,96%	
	Som 3 jaar	634	657		96,50%

		aantal succesvolle leerlingen	totaal aantal leerlingen BB	jaarscore	gewogen gemiddelde
HAVO	2017-2018	287	337	85,16%	
	2018-2019	283	311	91,00%	
	2019-2020	259	277	93,50%	
	Som 3 jaar	829	925		89,62%

		aantal succesvolle leerlingen	totaal aantal leerlingen BB	jaarscore	gewogen gemiddelde
VWO	2017-2018	201	218	92,20%	
	2018-2019	187	202	92,57%	
	2019-2020	209	218	95,87%	
	Som 3 jaar	597	638		93,57%



## Berekeningen 2021

Bevoegd gezag	Stichting Voortgezet Onderwijs Regio Meierijstad	Bevoegd gezag nr.	30101
Naam school	Elde College		
Adres	Putsteeg 4		
Plaats	5481 XT Schijndel	BRIN-Vestnr.	04GU-0

### Onderwijsresultaten per indicator Examencijfers

		som CE	aantal vakken met CE	gemiddeld CE	gewogen gemiddelde
VMBO Basis	2017-2018	2208,5	321	6,88	
	2018-2019	2219,4	320	6,94	
	2019-2020				
	Som 3 jaar				

		som CE	aantal vakken met CE	gemiddeld CE	gewogen gemiddelde
VMBO Kader	2017-2018	2844,7	460	6,18	
	2018-2019	3058,3	485	6,31	
	2019-2020				
	Som 3 jaar				

		som CE	aantal vakken met CE	gemiddeld CE	gewogen gemiddelde
VMBO Gemengd Theoretisch	2017-2018	4571,4	714	6,40	
	2018-2019	4913,2	759	6,47	
	2019-2020				
	Som 3 jaar				

		som CE	aantal vakken met CE	gemiddeld CE	gewogen gemiddelde
HAVO	2017-2018	4985,1	786	6,34	
	2018-2019	4690,6	739	6,35	
	2019-2020				
	Som 3 jaar				

		som CE	aantal vakken met CE	gemiddeld CE	gewogen gemiddelde
VWO	2017-2018	3211,4	497	6,46	
	2018-2019	1801,2	271	6,65	
	2019-2020				
	Som 3 jaar				



## Berekeningen 2021

Bevoegd gezag	Stichting Voortgezet Onderwijs Regio Meierijstad	Bevoegd gezag nr.	30101
Naam school	Elde College		
Adres	Putsteeg 4		
Plaats	5481 XT Schijndel	BRIN-Vestnr.	04GU-0

### Onderwijsresultaten per indicator verschil SE-CE

		som verschillen	aantal vakken met verschil	gemiddeld verschil	gewogen gemiddelde
VMBO Basis	2017-2018	-126,9	321	-0,40	
	2018-2019	-132,5	320	-0,41	
	2019-2020				
	Som 3 jaar				

		som verschillen	aantal vakken met verschil	gemiddeld verschil	gewogen gemiddelde
VMBO Kader	2017-2018	111,8	460	0,24	
	2018-2019	49,7	485	0,10	
	2019-2020				
	Som 3 jaar				

		som verschillen	aantal vakken met verschil	gemiddeld verschil	gewogen gemiddelde
VMBO Gemengd Theoretisch	2017-2018	136,2	714	0,19	
	2018-2019	43,6	759	0,06	
	2019-2020				
	Som 3 jaar				

		som verschillen	aantal vakken met verschil	gemiddeld verschil	gewogen gemiddelde
HAVO	2017-2018	78,8	786	0,10	
	2018-2019	40,6	739	0,05	
	2019-2020				
	Som 3 jaar				

		som verschillen	aantal vakken met verschil	gemiddeld verschil	gewogen gemiddelde
VWO	2017-2018	78,1	497	0,16	
	2018-2019	108,8	271	0,40	
	2019-2020				
	Som 3 jaar				



## Berekeningen 2021

Bevoegd gezag	Stichting Voortgezet Onderwijs Regio Meierijstad	Bevoegd gezag nr.	30101
Naam school	Elde College		
Adres	Putsteeg 4		
Plaats	5481 XT Schijndel	BRIN-Vestnr.	04GU-0

### Normen per schoolsoort VMBO Basis

	Landelijk	School (na correctie)
	Norm Voldoende	Norm Voldoende
Onderwijspositie t.o.v. advies PO	-0,55%	-0,55%
Onderbouwsnelheid	95,50%	95,45%
Bovenbouwsucces	88,00%	87,90%
Examencijfers	6,50	

	Landelijk		School (na correctie)	
	Norm groot verschil	Norm zeer groot verschil	Norm groot verschil	Norm zeer groot verschil
Verschil SE-CE	0,50	1,00	0,50	1,00

		Aantal 2017-2018	Aantal 2018-2019	Aantal 2019-2020	Totaal aantal 3 jaar (TA)	Correctie per leerling	Correctie volume (CV)	Correctie op norm (CV/TA)
Onderbouw-snelheid	APCG	2	1	1	4	-3,0%	-12,0	
	Instream	9	6	7	22	-2,5%	-55,0	
	Alle leerl.	648	361	374	1383		-67,0	-0,05%

		Aantal 2017-2018	Aantal 2018-2019	Aantal 2019-2020	Totaal aantal 3 jaar (TA)	Correctie per leerling	Correctie volume (CV)	Correctie op norm (CV/TA)
Bovenbouw-succes	APCG	0	0	1	1	-6,5%	-6,5	
	Instream	1	3	1	5	-5,0%	-25,0	
	Alle leerl.	133	108	83	324		-31,5	-0,10%

		Aantal 2017-2018	Aantal 2018-2019	Aantal 2019-2020	Totaal aantal 3 jaar (TA)	Correctie per leerling	Correctie volume (CV)	Correctie op norm (CV/TA)
Examencijfers	APCG	0	0			-0,25		
	Alle leerl.	67	64					



## Berekeningen 2021

Bevoegd gezag	Stichting Voortgezet Onderwijs Regio Meierijstad	Bevoegd gezag nr.	30101
Naam school	Elde College		
Adres	Putsteeg 4		
Plaats	5481 XT Schijndel	BRIN-Vestnr.	04GU-0

### Normen per schoolsoort VMBO Kader

	Landelijk	School (na correctie)
	Norm Voldoende	Norm Voldoende
Onderwijspositie t.o.v. advies PO	-0,55%	-0,55%
Onderbouwsnelheid	95,50%	95,45%
Bovenbouwsucces	87,00%	86,93%
Examencijfers	6,23	

	Landelijk		School (na correctie)	
	Norm groot verschil	Norm zeer groot verschil	Norm groot verschil	Norm zeer groot verschil
Verschil SE-CE	0,50	1,00	0,50	1,00

		Aantal 2017-2018	Aantal 2018-2019	Aantal 2019-2020	Totaal aantal 3 jaar (TA)	Correctie per leerling	Correctie volume (CV)	Correctie op norm (CV/TA)
Onderbouwsnelheid	APCG	2	1	1	4	-3,0%	-12,0	
	Instream	9	6	7	22	-2,5%	-55,0	
	Alle leerl.	648	361	374	1383		-67,0	-0,05%

		Aantal 2017-2018	Aantal 2018-2019	Aantal 2019-2020	Totaal aantal 3 jaar (TA)	Correctie per leerling	Correctie volume (CV)	Correctie op norm (CV/TA)
Bovenbouwsucces	APCG	1	0	0	1	-5,0%	-5,0	
	Instream	2	4	2	8	-4,5%	-36,0	
	Alle leerl.	189	202	189	580		-41,0	-0,07%

		Aantal 2017-2018	Aantal 2018-2019	Aantal 2019-2020	Totaal aantal 3 jaar (TA)	Correctie per leerling	Correctie volume (CV)	Correctie op norm (CV/TA)
Examencijfers	APCG	1	0			-0,10		
	Alle leerl.	92	97					



## Berekeningen 2021

Bevoegd gezag	Stichting Voortgezet Onderwijs Regio Meierijstad	Bevoegd gezag nr.	30101
Naam school	Elde College		
Adres	Putsteeg 4		
Plaats	5481 XT Schijndel	BRIN-Vestnr.	04GU-0

### Normen per schoolsoort VMBO Gemengd Theoretisch

	Landelijk		School (na correctie)	
	Norm Voldoende		Norm Voldoende	
Onderwijspositie t.o.v. advies PO		-0,55%		-0,55%
Onderbouwsnelheid		95,50%		95,45%
Bovenbouwsucces		87,00%		86,91%
Examencijfers		6,19		

	Landelijk		School (na correctie)	
	Norm groot verschil	Norm zeer groot verschil	Norm groot verschil	Norm zeer groot verschil
Verschil SE-CE	0,50	1,00	0,50	1,00

		Aantal 2017- 2018	Aantal 2018- 2019	Aantal 2019- 2020	Totaal aantal 3 jaar (TA)	Correctie per leerling	Correctie volume (CV)	Correctie op norm (CV/TA)
Onderbouw- snelheid	APCG	2	1	1	4	-3,0%	-12,0	
	Instream	9	6	7	22	-2,5%	-55,0	
	Alle leerl.	648	361	374	1383		-67,0	-0,05%

		Aantal 2017- 2018	Aantal 2018- 2019	Aantal 2019- 2020	Totaal aantal 3 jaar (TA)	Correctie per leerling	Correctie volume (CV)	Correctie op norm (CV/TA)
Bovenbouw- succes	APCG	1	0	1	2	-7,5%	-15,0	
	Instream	3	6	1	10	-4,5%	-45,0	
	Alle leerl.	242	223	192	657		-60,0	-0,09%

		Aantal 2017- 2018	Aantal 2018- 2019	Aantal 2019- 2020	Totaal aantal 3 jaar (TA)	Correctie per leerling	Correctie volume (CV)	Correctie op norm (CV/TA)
Examencijfers	APCG	1	0			-0,25		
	Alle leerl.	117	124					





## Berekeningen 2021

Bevoegd gezag	Stichting Voortgezet Onderwijs Regio Meierijstad	Bevoegd gezag nr.	30101
Naam school	Elde College		
Adres	Putsteeg 4		
Plaats	5481 XT Schijndel	BRIN-Vestnr.	04GU-0

### Normen per schoolsoort HAVO

	Landelijk		School (na correctie)	
	Norm Voldoende		Norm Voldoende	
Onderwijspositie t.o.v. advies PO		-0,55%		-0,55%
Onderbouwsnelheid		95,50%		95,45%
Bovenbouwsucces		82,00%		81,72%
Examencijfers		6,27		

	Landelijk		School (na correctie)	
	Norm groot verschil	Norm zeer groot verschil	Norm groot verschil	Norm zeer groot verschil
Verschil SE-CE	0,50	1,00	0,50	1,00

		Aantal 2017-2018	Aantal 2018-2019	Aantal 2019-2020	Totaal aantal 3 jaar (TA)	Correctie per leerling	Correctie volume (CV)	Correctie op norm (CV/TA)
Onderbouw-snelheid	APCG	2	1	1	4	-3,0%	-12,0	
	Instream	9	6	7	22	-2,5%	-55,0	
	Alle leerl.	648	361	374	1383		-67,0	-0,05%

		Aantal 2017-2018	Aantal 2018-2019	Aantal 2019-2020	Totaal aantal 3 jaar (TA)	Correctie per leerling	Correctie volume (CV)	Correctie op norm (CV/TA)
Bovenbouw-succes	APCG	0	0	0	0	-7,0%	0,0	
	Opstroom	26	27	26	79	-1,5%	-118,5	
	Instream	6	8	5	19	-7,5%	-142,5	
	Alle leerl.	337	311	277	925		-261,0	-0,28%

		Aantal 2017-2018	Aantal 2018-2019	Aantal 2019-2020	Totaal aantal 3 jaar (TA)	Correctie per leerling	Correctie volume (CV)	Correctie op norm (CV/TA)
Examencijfers	APCG	0	0			-0,20		
	Opstroom	13	11			-0,05		
	Alle leerl.	117	110					



## Berekeningen 2021

Bevoegd gezag	Stichting Voortgezet Onderwijs Regio Meierijstad	Bevoegd gezag nr.	30101
Naam school	Elde College		
Adres	Putsteeg 4		
Plaats	5481 XT Schijndel	BRIN-Vestnr.	04GU-0

### Normen per schoolsoort VWO

	Landelijk	School (na correctie)
	Norm Voldoende	Norm Voldoende
Onderwijspositie t.o.v. advies PO	-0,55%	-0,55%
Onderbouwsnelheid	95,50%	95,45%
Bovenbouwsucces	82,00%	81,75%
Examencijfers	6,30	

	Landelijk		School (na correctie)	
	Norm groot verschil	Norm zeer groot verschil	Norm groot verschil	Norm zeer groot verschil
Vershil SE-CE	0,50	1,00	0,50	1,00

		Aantal 2017-2018	Aantal 2018-2019	Aantal 2019-2020	Totaal aantal 3 jaar (TA)	Correctie per leerling	Correctie volume (CV)	Correctie op norm (CV/TA)
Onderbouw-snelheid	APCG	2	1	1	4	-3,0%	-12,0	
	Instream	9	6	7	22	-2,5%	-55,0	
	Alle leerl.	648	361	374	1383		-67,0	-0,05%

		Aantal 2017-2018	Aantal 2018-2019	Aantal 2019-2020	Totaal aantal 3 jaar (TA)	Correctie per leerling	Correctie volume (CV)	Correctie op norm (CV/TA)
Bovenbouw-succes	APCG	0	1	2	3	-4,0%	-12,0	
	Opstroom	8	1	3	12	-2,0%	-24,0	
	Instream	1	4	4	9	-14,0%	-126,0	
	Alle leerl.	218	202	218	638		-162,0	-0,25%

		Aantal 2017-2018	Aantal 2018-2019	Aantal 2019-2020	Totaal aantal 3 jaar (TA)	Correctie per leerling	Correctie volume (CV)	Correctie op norm (CV/TA)
Examencijfers	APCG	0	0			-0,25		
	Opstroom	5	1			-0,60		
	Alle leerl.	66	36					



## Berekeningen 2021

Bevoegd gezag	Stichting Voortgezet Onderwijs Regio Meierijstad	Bevoegd gezag nr.	30101
Naam school	Elde College		
Adres	Putsteeg 4		
Plaats	5481 XT Schijndel	BRIN-Vestnr.	04GU-0

### Normen per indicator Onderwijspositie t.o.v. advies po

	Landelijk	School (na correctie)
	Norm Voldoende	Norm Voldoende
	-0,55%	-0,55%



## Berekeningen 2021

Bevoegd gezag	Stichting Voortgezet Onderwijs Regio Meierijstad	Bevoegd gezag nr.	30101
Naam school	Elde College		
Adres	Putsteeg 4		
Plaats	5481 XT Schijndel	BRIN-Vestnr.	04GU-0

### Normen per indicator Onderbouwsnelheid

	Landelijk	School (na correctie)
	Norm Voldoende	Norm Voldoende
Onderbouwsnelheid	95,50%	95,45%

		Aantal 2017- 2018	Aantal 2018- 2019	Aantal 2019- 2020	Totaal aantal 3 jaar (TA)	Correctie per leerling	Correctie volume (CV)	Correctie op norm (CV/TA)
Onderbouw- snelheid	APCG	2	1	1	4	-3,0%	-12,0	
	Instream	9	6	7	22	-2,5%	-55,0	
	Alle leerl.	648	361	374	1383		-67,0	-0,05%



## Berekeningen 2021

Bevoegd gezag	Stichting Voortgezet Onderwijs Regio Meierijstad	Bevoegd gezag nr.	30101
Naam school	Elde College		
Adres	Putsteeg 4		
Plaats	5481 XT Schijndel	BRIN-Vestnr.	04GU-0

### Normen per indicator Bovenbouwsucces

	Landelijk	School (na correctie)
	Norm Voldoende	Norm Voldoende
VMBO Basis	88,00%	87,90%
VMBO Kader	87,00%	86,93%
VMBO Gemengd Theoretisch	87,00%	86,91%
HAVO	82,00%	81,72%
VWO	82,00%	81,75%

		Aantal 2017-2018	Aantal 2018-2019	Aantal 2019-2020	Totaal aantal 3 jaar (TA)	Correctie per leerling	Correctie volume (CV)	Correctie op norm (CV/TA)
VMBO Basis	APCG	0	0	1	1	-6,5%	-6,5	
	Instream	1	3	1	5	-5,0%	-25,0	
	Alle leerl.	133	108	83	324		-31,5	-0,10%

		Aantal 2017-2018	Aantal 2018-2019	Aantal 2019-2020	Totaal aantal 3 jaar (TA)	Correctie per leerling	Correctie volume (CV)	Correctie op norm (CV/TA)
VMBO Kader	APCG	1	0	0	1	-5,0%	-5,0	
	Instream	2	4	2	8	-4,5%	-36,0	
	Alle leerl.	189	202	189	580		-41,0	-0,07%

		Aantal 2017-2018	Aantal 2018-2019	Aantal 2019-2020	Totaal aantal 3 jaar (TA)	Correctie per leerling	Correctie volume (CV)	Correctie op norm (CV/TA)
VMBO Gemengd Theoretisch	APCG	1	0	1	2	-7,5%	-15,0	
	Instream	3	6	1	10	-4,5%	-45,0	
	Alle leerl.	242	223	192	657		-60,0	-0,09%



## Berekeningen 2021

Bevoegd gezag	Stichting Voortgezet Onderwijs Regio Meierijstad	Bevoegd gezag nr.	30101
Naam school	Elde College		
Adres	Putsteeg 4		
Plaats	5481 XT Schijndel	BRIN-Vestnr.	04GU-0

		Aantal 2017-2018	Aantal 2018-2019	Aantal 2019-2020	Totaal aantal 3 jaar (TA)	Correctie per leerling	Correctie volume (CV)	Correctie op norm (CV/TA)
HAVO	APCG	0	0	0	0	-7,0%	0,0	
	Opstroom	26	27	26	79	-1,5%	-118,5	
	Instroom	6	8	5	19	-7,5%	-142,5	
	Alle leerl.	337	311	277	925		-261,0	-0,28%

		Aantal 2017-2018	Aantal 2018-2019	Aantal 2019-2020	Totaal aantal 3 jaar (TA)	Correctie per leerling	Correctie volume (CV)	Correctie op norm (CV/TA)
VWO	APCG	0	1	2	3	-4,0%	-12,0	
	Opstroom	8	1	3	12	-2,0%	-24,0	
	Instroom	1	4	4	9	-14,0%	-126,0	
	Alle leerl.	218	202	218	638		-162,0	-0,25%



## Berekeningen 2021

Bevoegd gezag	Stichting Voortgezet Onderwijs Regio Meierijstad	Bevoegd gezag nr.	30101
Naam school	Elde College		
Adres	Putsteeg 4		
Plaats	5481 XT Schijndel	BRIN-Vestnr.	04GU-0

### Normen per indicator Examencijfers

	Landelijk	School (na correctie)
	Norm Voldoende	Norm Voldoende
VMBO Basis	6,50	
VMBO Kader	6,23	
VMBO Gemengd Theoretisch	6,19	
HAVO	6,27	
VWO	6,30	

		Aantal 2017-2018	Aantal 2018-2019	Aantal 2019-2020	Totaal aantal 3 jaar (TA)	Correctie per leerling	Correctie volume (CV)	Correctie op norm (CV/TA)
VMBO Basis	APCG	0	0			-0,25		
	Alle leerl.	67	64					

		Aantal 2017-2018	Aantal 2018-2019	Aantal 2019-2020	Totaal aantal 3 jaar (TA)	Correctie per leerling	Correctie volume (CV)	Correctie op norm (CV/TA)
VMBO Kader	APCG	1	0			-0,10		
	Alle leerl.	92	97					

		Aantal 2017-2018	Aantal 2018-2019	Aantal 2019-2020	Totaal aantal 3 jaar (TA)	Correctie per leerling	Correctie volume (CV)	Correctie op norm (CV/TA)
VMBO Gemengd Theoretisch	APCG	1	0			-0,25		
	Alle leerl.	117	124					



## Berekeningen 2021

Bevoegd gezag	Stichting Voortgezet Onderwijs Regio Meierijstad	Bevoegd gezag nr.	30101
Naam school	Elde College		
Adres	Putsteeg 4		
Plaats	5481 XT Schijndel	BRIN-Vestnr.	04GU-0

		Aantal 2017-2018	Aantal 2018-2019	Aantal 2019-2020	Totaal aantal 3 jaar (TA)	Correctie per leerling	Correctie volume (CV)	Correctie op norm (CV/TA)
HAVO	APCG	0	0			-0,20		
	Opstroom	13	11			-0,05		
	Alle leerl.	117	110					

		Aantal 2017-2018	Aantal 2018-2019	Aantal 2019-2020	Totaal aantal 3 jaar (TA)	Correctie per leerling	Correctie volume (CV)	Correctie op norm (CV/TA)
VWO	APCG	0	0			-0,25		
	Opstroom	5	1			-0,60		
	Alle leerl.	66	36					





## Berekeningen 2021

Bevoegd gezag	Stichting Voortgezet Onderwijs Regio Meierijstad	Bevoegd gezag nr.	30101
Naam school	Elde College		
Adres	Putsteeg 4		
Plaats	5481 XT Schijndel	BRIN-Vestnr.	04GU-0

### Normen per indicator Verschil SE-CE

	Landelijk		School (na correctie)	
	Norm groot verschil	Norm zeer groot verschil	Norm groot verschil	Norm zeer groot verschil
VMBO Basis	0,50	1,00	0,50	1,00
VMBO Kader	0,50	1,00	0,50	1,00
VMBO Gemengd Theoretisch	0,50	1,00	0,50	1,00
HAVO	0,50	1,00	0,50	1,00
VWO	0,50	1,00	0,50	1,00