



Rapportage

Oudertevredenheidsonderzoek

Soort rapportage: Schoolrapportage
School: R.K. Basisschool De Klarinet
Datum: januari 2022
Opdrachtgever: Sophia Scholen



Dit rapport is opgesteld door DUO Onderwijsonderzoek & Advies in opdracht van Sophia Scholen.

DUO Onderwijsonderzoek & Advies

drs. Vincent van Grinsven

Chris Roerdink LLM

Inhoudsopgave

| | |
|---|----|
| 1. Inleiding | 1 |
| 1.1 Doelstellingen van het onderzoek | 1 |
| 1.2 Onderzoeksopzet | 1 |
| 1.3 Interpretatie van de resultaten | 2 |
| 2. Conclusies en aanbevelingen | 3 |
| 3. Resultaten oudertevredenheidsonderzoek | 5 |
| 3.1 Algemene tevredenheid | 5 |
| 3.1.1 Positieve en negatieve punten | 6 |
| 3.2 Tevredenheidsaspecten | 8 |
| 3.2.1 Vergelijking met de vorige meting | 11 |
| 3.2.2 Benchmark | 12 |
| 3.2.3 Uitsplitsing naar groep | 13 |
| 3.2.4 Identiteit | 17 |
| 3.2.5 Sophia Scholen | 18 |
| 3.3 Loyaliteit | 19 |
| 3.4 Verbeterprioriteiten | 20 |
| Bijlage - Vertaaltabellen | 22 |

1. Inleiding

Sophia Scholen wil inzicht in de tevredenheid van de ouders van de leerlingen van de scholen. Tegen deze achtergrond heeft Sophia Scholen in november en december 2021 een Oudertevredenheidsonderzoek laten uitvoeren.

In deze rapportage worden de resultaten van het onderzoek beschreven voor R.K. Basisschool De Klarinet.

1.1 Doelstellingen van het onderzoek

De onderzoeksdoelstellingen van het Oudertevredenheidsonderzoek luiden als volgt:

- *Achterhalen hoe de ouders de school van hun kinderen ervaren en hoe tevreden zij met R.K. Basisschool De Klarinet zijn.*
- *Achterhalen hoe R.K. Basisschool De Klarinet scoort ten opzichte van de landelijke PO-cijfers.*
- *Achterhalen welke verbeterpunten de ouders zien voor R.K. Basisschool De Klarinet.*
- *Achterhalen hoe de tevredenheid van de ouders sinds de vorige meting is ontwikkeld.*

1.2 Onderzoeksopzet

Vragenlijst

Er is gebruik gemaakt van de vragenlijst die in overleg met Sophia Scholen is opgesteld. R.K. Basisschool De Klarinet heeft de mogelijkheid gekregen om de terminologie van de vragenlijst aan te passen aan de terminologie die op school wordt gebruikt en om schoolspecifieke vragen toe te voegen aan de vragenlijst.

Onderzoeksmethode

De ouders zijn, door middel van een e-mail, uitgenodigd voor het onderzoek. Deze e-mail bevatte een link/persoonlijke inlogcode waarmee men - na erop te klikken - direct in de online vragenlijst terecht kwam. Vervolgens zijn er vier digitale reminders gestuurd naar de ouders die de vragenlijst nog niet (helemaal) hadden ingevuld.

Onderzoeksgroepen en respons

Het onderzoek is gehouden onder alle ouders van R.K. Basisschool De Klarinet. Uiteindelijk hebben 109 ouders de vragenlijst ingevuld, wat een respons oplevert van 40%.

1.3 Interpretatie van de resultaten

De vragenlijst bestaat voor het merendeel uit stellingen waar de ouders het mee eens of oneens kunnen zijn. Een stelling luidt bijvoorbeeld: *Over het algemeen ben ik tevreden over de wijze waarop de school met mij communiceert.*

Respondenten kunnen antwoorden met: helemaal mee oneens, mee oneens, niet mee eens/niet mee oneens, mee eens en helemaal mee eens. We kijken vervolgens op verschillende manieren naar de resultaten:

De gemiddelde scores per stelling

Aan de antwoordcategorieën kennen we een waarde toe. '1' voor helemaal mee oneens tot '10' voor 'helemaal mee eens'. Per voorgelegd aspect berekenen we vervolgens de gemiddelde score. Als richtlijn bij de interpretatie van de gemiddelde scores op de stellingen bij oudertevredenheid gebruiken we de volgende indeling:

- Gemiddeld 8.2 of hoger: zeer goed / zeer tevreden;
- 7.8 tot en met 8.1: goed / tevreden;
- 7.3 tot en met 7.7: redelijk / redelijk tevreden;
- 6.5 tot en met 7.2: matig / matig tevreden;
- 6.4 en lager: zeer matig / slecht / niet tevreden.

Het percentage ontevreden ouders

De ouders die op de (positief geformuleerde) stellingen – bijv. *Over het algemeen ben ik tevreden over de wijze waarop de school met mij communiceert* - antwoorden met 'helemaal mee oneens' of 'mee oneens' kwalificeren wij als ontevreden ouders. Stellingen waarover 15% of meer van de ouders ontevreden is, typeren wij als knelpunt/aandachtspunt. De ervaring is dat er vaak sprake is van 15% of meer ontevreden ouders als de gemiddelde score op een stelling 6.4 of lager is.

Vergelijking vorige meting

Waar mogelijk zijn de voorgelegde stellingen vergeleken met dezelfde stellingen uit het onderzoek van R.K. Basisschool De Klarinet uit 2019.

De benchmark

Om de resultaten te kunnen plaatsen, is gebruikgemaakt van de benchmark primair onderwijs. De benchmark is opgesteld op basis van onderzoek dat DUO Onderwijsonderzoek & Advies heeft verricht onder ouders in het primair onderwijs. De benchmark PO bevat de resultaten van circa 17.000 ouders.

Loyaliteit

Op basis van de zogeheten Net Promoter Score meten we de loyaliteit van de ouders van R.K. Basisschool De Klarinet.

De prioriteitenmatrix

De prioriteitenmatrix is een hulpmiddel om tot keuzes te komen: welke thema's verdienen als eerste aandacht (verbeterpunten) om de algemene tevredenheid te vergroten? Een prioriteitenmatrix kent twee dimensies:

- Tevredenheid: de mate van tevredenheid van laag naar hoog;
- Belang: het belang dat ouders aan een thema hechten. Dit wordt berekend met behulp van een regressieanalyse. Aan een thema wordt een hoog belang toegekend indien uit de analyse blijkt dat dit thema voor een belangrijk deel de algemene tevredenheid bepaalt.

2. Conclusies en aanbevelingen

In dit hoofdstuk bespreken we de resultaten voor R.K. Basisschool De Klarinet op hoofdlijnen. Ook bespreken we kort de betekenis van deze resultaten op hoofdlijnen (over welke thema's zijn de ouders tevreden en wat zijn de relatieve knelpunten binnen de school?).

Algemene tevredenheid

Over het algemeen zijn de ouders van R.K. Basisschool De Klarinet redelijk tevreden met de school (7.7). R.K. Basisschool De Klarinet scoort hiermee (nagenoeg) gelijk aan de benchmark primair onderwijs (7.6) en (nagenoeg) gelijk aan dan de meting in 2019 (7.5).

Tevredenheidsaspecten

De ouders zijn zeer tevreden over de volgende aspecten:

- Kan met vragen altijd bij de leerkracht terecht (8.5; benchmark 8.6)
- Goede lessen (8.3; benchmark 8.0)

Er zijn ook enkele aspecten waarover (relatief veel) ouders ontevreden zijn. Dit zijn de relatieve verbeterpunten voor R.K. Basisschool De Klarinet.

- Voldoende aandacht leerlingen met ondersteuningsbehoeftes (6.9; 18% ontevreden; benchmark 6.5)
- Gepersonaliseerd leren (6.9; 17% ontevreden; benchmark 7.1)
- Aandacht voor gezond leefgedrag (6.9; 18% ontevreden; benchmark 7.4)
- Communicatie (7.3; 15% ontevreden; benchmark 7.5)

Vergelijking met de benchmark PO

Waar mogelijk vergelijken we de resultaten met de benchmark primair onderwijs. Ten opzichte van de benchmark scoort R.K. Basisschool De Klarinet op **5** van de **21** (vergelijkbare) aspecten (sterk) hoger: Goede lessen, Voldoende aandacht leerlingen met ondersteuningsbehoeftes, Voldoende uitdaging voor leerlingen die goed kunnen leren, Aandacht voor leerprestaties en Wijze van toetsen. Op **2** van de **21** aspecten scoort R.K. Basisschool De Klarinet (sterk) lager: Aandacht voor gezond leefgedrag en Bijdrage aan het zelfvertrouwen.

Vergelijking met de vorige meting

Waar mogelijk vergelijken we de resultaten met de resultaten van de meting in 2019. Ten opzichte van de meting in 2019 scoort R.K. Basisschool De Klarinet op **3** van de **21** (vergelijkbare) aspecten (sterk) hoger en op **2** van de **21** aspecten scoort R.K. Basisschool De Klarinet (sterk) lager.

Net Promotor Score

We zien dat 28% van de ouders hun school actief zou aanbevelen aan andere ouders (promotors), terwijl 19% hun school zou afraden (detractors). Wanneer we vervolgens kijken naar de balans tussen deze twee groepen (de Net Promotor Score), levert dit een netto resultaat op van **+9**. R.K. Basisschool De Klarinet scoort daarmee lager dan de benchmark primair onderwijs (+22) en nagenoeg gelijk aan de meting in 2019 (+6).

3. Resultaten oudertevredenheidsonderzoek

3.1 Algemene tevredenheid

We hebben de ouders gevraagd om een rapportcijfer te geven aan de school. Hieronder zijn de resultaten van R.K. Basisschool De Klarinet weergegeven, afgezet tegen de landelijke benchmark.

Algemene tevredenheid



De scores worden ingedeeld aan de hand van de volgende schaal:

| | |
|--------------------|--|
| 8.2 of hoger | De ouders zijn zeer tevreden over de school |
| 7.8 tot en met 8.1 | De ouders zijn tevreden over de school |
| 7.3 tot en met 7.7 | De ouders zijn redelijk tevreden over de school |
| 6.5 tot en met 7.2 | De ouders zijn matig tevreden over de school |
| 6.4 of lager | De ouders zijn ontevreden over de school |

3.1.1 Positieve en negatieve punten

We hebben de ouders de volgende twee open vragen (zonder voorgedeede antwoordcategorieën) voorgelegd. Hieronder staan de antwoorden die door relatief veel ouders zijn gegeven.

Wat bevalt u het **meest** aan de school?

| Meest gegeven antwoorden | % |
|---|-----|
| Leerkrachten/het team/fijn contact | 14% |
| Sfeer (gezellig/open)/veiligheid | 13% |
| Goed/modern onderwijs | 12% |
| Locatie van de school (bereikbaarheid/nabijheid) | 10% |
| Betrokkenheid bij het kind | 8% |
| Kleinschaligheid van de school (kleine klassen)/dorps | 6% |
| Goede individuele begeleiding | 6% |
| Goede communicatie/informatievoorziening | 6% |

Wat bevalt u het **minst** aan de school?

| Meest gegeven antwoorden | % |
|--|-----|
| Slechte communicatie/informatievoorziening/weinig contact met de leraar | 22% |
| Geen/n.v.t. | 21% |
| (Wisselingen in) het leerkrachtenteam/kennisoverdracht tussen leraren/directie/verzuim | 6% |
| Combiklassen/te grote klassen/indeling klassen/chaos rondom samenstelling | 6% |
| Gebouw | 5% |

Tevens hebben we de ouders de volgende open vraag voorgelegd. Hieronder staan de antwoorden die door relatief veel ouders zijn gegeven.

Wat zou u willen dat uw kind écht leert tijdens zijn/haar tijd op de basisschool?

| Meest gegeven antwoorden | % |
|---|----------|
| Basisvaardigheden (rekenen/taal/hoe moet je leren) | 32% |
| Sociale vaardigheden/samenwerken | 18% |
| Zelfvertrouwen/niet bang voor fouten/blij zijn om wie je bent | 12% |
| Vorbereiden VO/zelfstandigheid | 6% |

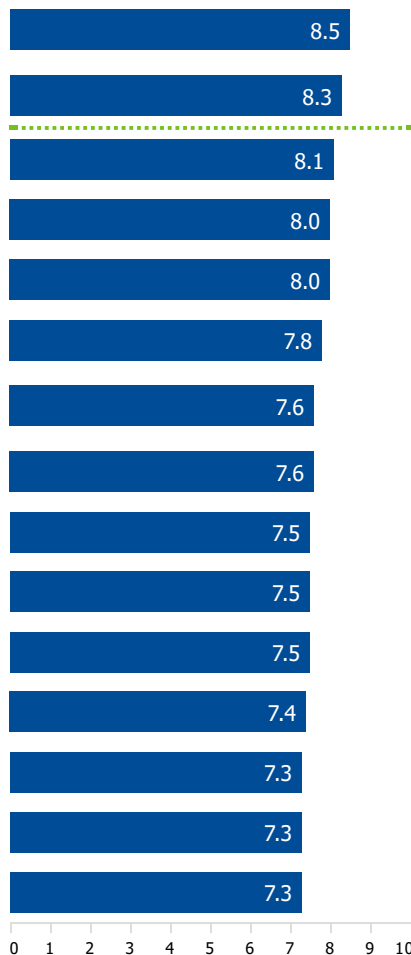
3.2 Tevredenheidsaspecten

In een korte vragenlijst zijn aan de ouders diverse stellingen voorgelegd over verschillende tevredenheidsaspecten. De resultaten worden in onderstaande grafiek weergegeven.

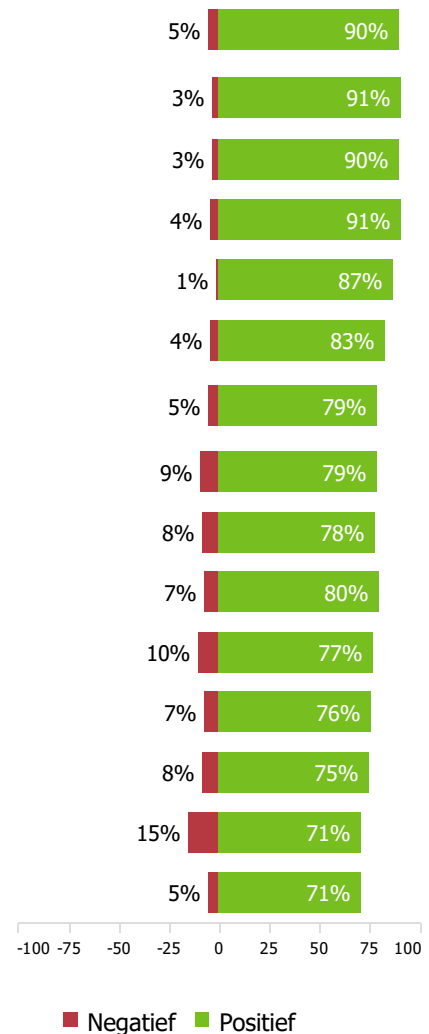
In de grafieken en tabellen in deze rapportage worden de verkorte stellingteksten weergegeven. Voor een vertaling van deze verkorte stellingteksten naar de oorspronkelijke stelling verwijzen wij u naar de bijlage achterin deze rapportage.

Tevredenheidsaspecten (1/2)

Gemiddelde score tevredenheid

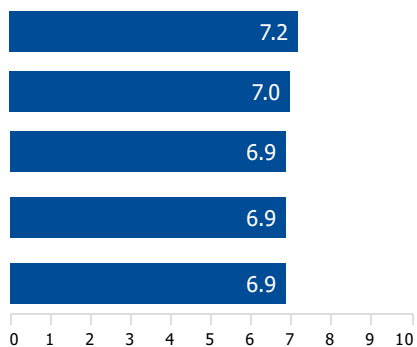


Percentages tevredenheid

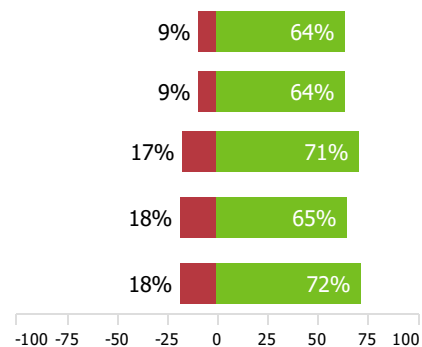


Tevredenheidsaspecten (2/2)

Gemiddelde score tevredenheid



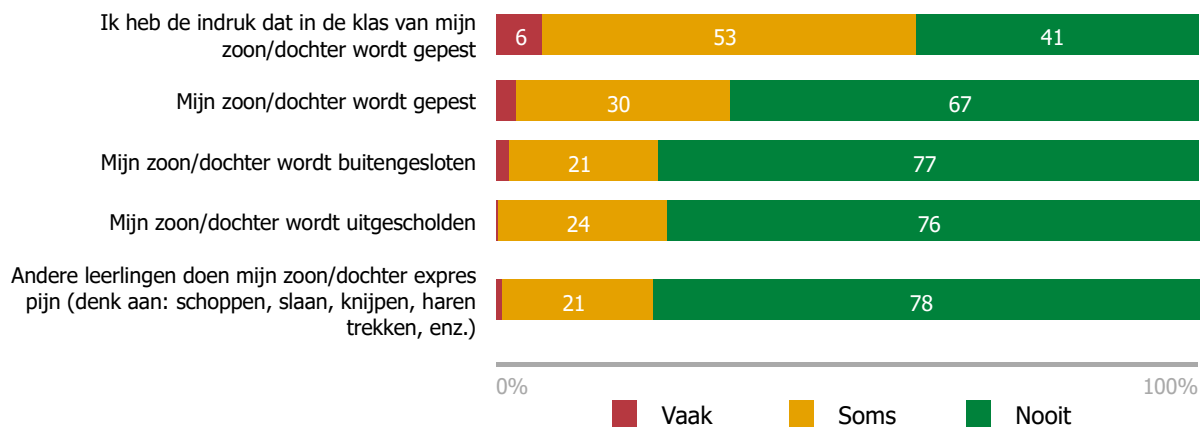
Percentages tevredenheid



■ Negatief ■ Positief

Vervolgens hebben we aan de ouders gevraagd hoe vaak hun zoon/dochter (of de leerlingen in de klas van hun zoon/dochter) in dit schooljaar in zijn/haar veiligheid is aangetast door andere leerlingen.

Aantasting veiligheid



3.2.1 Vergelijking met de vorige meting

In de onderstaande tabel vergelijken we (waar mogelijk) de scores op de tevredenheidsaspecten met de scores uit 2019.

Op de volgende aspecten scoort R.K. Basisschool De Klarinet (sterk) hoger dan in 2019: Voldoende uitdaging voor leerlingen die goed kunnen leren, Aandacht voor talenten van leerlingen en Aandacht voor leerprestaties.

Op de volgende aspecten scoort R.K. Basisschool De Klarinet (sterk) lager dan in 2019: Aandacht voor gezond leefgedrag en Communicatie.

| | 2022 | 2019 | Afwijking t.o.v. 2019 |
|---|------|------|-----------------------|
| Algemene tevredenheid | 7.7 | 7.5 | o |
| Goede lessen | 8.3 | 8.1 | o |
| Voldoende aandacht leerlingen met ondersteuningsbehoeftes | 6.9 | 6.9 | o |
| Voldoende uitdaging voor leerlingen die goed kunnen leren | 7.6 | 6.8 | ++ |
| Gepersonaliseerd leren | 6.9 | 6.9 | o |
| Aandacht voor talenten van leerlingen | 7.0 | 6.7 | + |
| Ruimte om te ontwikkelen | 7.5 | 7.3 | o |
| Aandacht voor leerprestaties | 7.8 | 7.3 | ++ |
| Wijze van toetsen | 7.4 | 7.2 | o |
| Aandacht voor gezond leefgedrag | 6.9 | 7.4 | -- |
| Kan met vragen altijd bij de leerkracht terecht | 8.5 | 8.5 | o |
| Haalt het optimale uit de leerling | 7.2 | 7.3 | o |
| Tijdig informeren bij problemen | 7.6 | 7.6 | o |
| Communicatie | 7.3 | 8.0 | -- |
| Kind durft zich te uiten op school | 7.5 | 7.5 | o |
| Sfeer | 8.1 | 8.1 | o |
| Duidelijke regels op school | 8.0 | 8.0 | o |
| Aandacht voor normen en waarden | 8.0 | 8.0 | o |
| Bijdrage aan het zelfvertrouwen | 7.3 | 7.5 | o |
| Optreden tegen pesten | 7.3 | 7.1 | o |
| Schoolleiding/directie | 7.5 | 7.3 | o |

3.2.2 Benchmark

In de onderstaande tabel benchmarken we de scores op de tevredenheidsaspecten met de scores voor het primair onderwijs.

Op de volgende aspecten scoort R.K. Basisschool De Klarinet (sterk) hoger dan de benchmark primair onderwijs: Goede lessen, Voldoende aandacht leerlingen met ondersteuningsbehoeftes, Voldoende uitdaging voor leerlingen die goed kunnen leren, Aandacht voor leerprestaties en Wijze van toetsen.

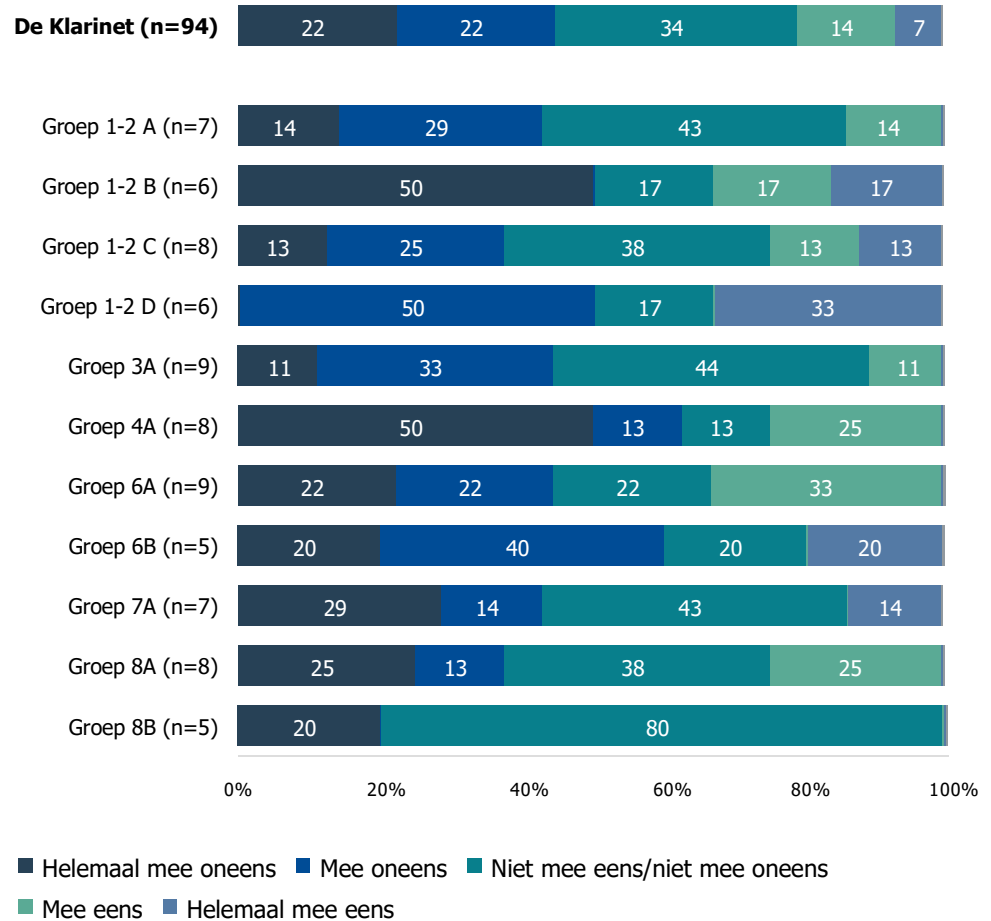
Op de volgende aspecten scoort R.K. Basisschool De Klarinet (sterk) lager dan de benchmark primair onderwijs: Aandacht voor gezond leefgedrag en Bijdrage aan het zelfvertrouwen.

| | R.K. Basisschool De Klarinet | Benchmark PO | Afwijking t.o.v. de benchmark |
|---|------------------------------|--------------|-------------------------------|
| Algemene tevredenheid | 7.7 | 7.6 | o |
| Goede lessen | 8.3 | 8.0 | + |
| Voldoende aandacht leerlingen met ondersteuningsbehoeftes | 6.9 | 6.5 | + |
| Voldoende uitdaging voor leerlingen die goed kunnen leren | 7.6 | 6.9 | ++ |
| Gepersonaliseerd leren | 6.9 | 7.1 | o |
| Aandacht voor talenten van leerlingen | 7.0 | 7.1 | o |
| Ruimte om te ontwikkelen | 7.5 | 7.5 | o |
| Aandacht voor leerprestaties | 7.8 | 7.4 | + |
| Wijze van toetsen | 7.4 | 7.1 | + |
| Aandacht voor gezond leefgedrag | 6.9 | 7.4 | -- |
| Kan met vragen altijd bij de leerkracht terecht | 8.5 | 8.6 | o |
| Haalt het optimale uit de leerling | 7.2 | 7.2 | o |
| Tijdig informeren bij problemen | 7.6 | 7.4 | o |
| Communicatie | 7.3 | 7.5 | o |
| Kind durft zich te uiten op school | 7.5 | 7.5 | o |
| Sfeer | 8.1 | 8.1 | o |
| Duidelijke regels op school | 8.0 | 8.1 | o |
| Aandacht voor normen en waarden | 8.0 | 7.8 | o |
| Bijdrage aan het zelfvertrouwen | 7.3 | 7.6 | - |
| Optreden tegen pesten | 7.3 | 7.1 | o |
| Schoolleiding/directie | 7.5 | 7.6 | o |

3.2.4 Identiteit

De ouders kregen de volgende stelling voorgelegd over de Rooms-Katholiek identiteit.

Ik vind het belangrijk dat de school van mijn kind Rooms-Katholiek is



3.2.5 Sophia Scholen

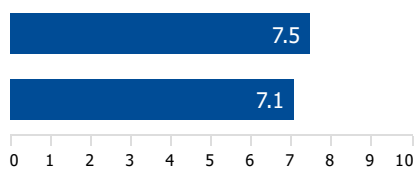
Ook hebben we de ouders twee stellingen over de stichting Sophia Scholen voorgelegd.

Er zijn geen stellingen waarover de ouders zeer positief gestemd zijn.

Er zijn geen stellingen waarover (relatief veel) ouders negatief gestemd zijn.

Sophia Scholen

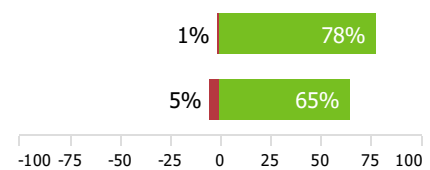
Gemiddelde score tevredenheid



Positief beeld van Sophia Scholen

Sophia Scholen ondersteunt voldoende

Percentages tevredenheid



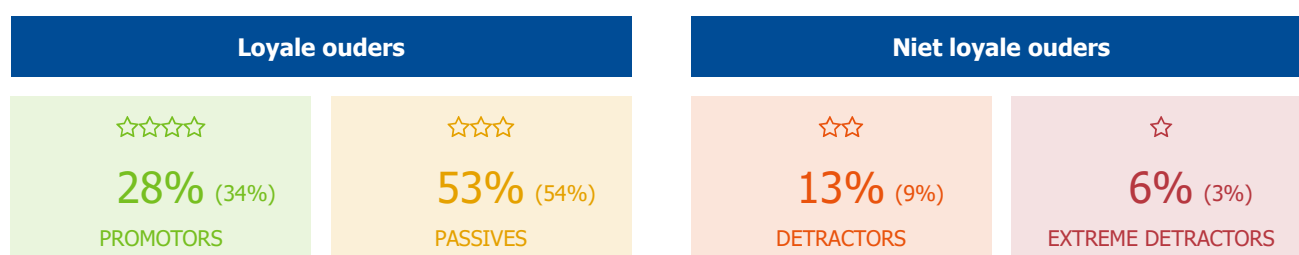
■ Negatief ■ Positief

3.3 Loyaliteit

We meten de loyaliteit van de ouders van R.K. Basisschool De Klarinet met behulp van de zogeheten Net Promotor Score (NPS).

Aan alle ouders is de vraag voorgelegd 'Hoe waarschijnlijk is het (op een schaal van 0 tot 10) dat u de school van uw zoon/dochter zou aanbevelen aan een andere ouder?'. Hierbij staat een 0 voor 'ik zal de school beslist niet aanraden' en een 10 voor 'ik zal de school beslist wel aanbevelen'.

Op basis van deze vraag worden ouders ingedeeld in vier categorieën: **Promotors** (9-10), **Passives** (7-8), **Detractors** (5-6) en **Extreme detractors** (0-4). In onderstaande figuur bieden we een weergave van deze vier categorieën en berekenen we de NPS voor R.K. Basisschool De Klarinet. Tussen haakjes tonen we de cijfers uit de benchmark PO.



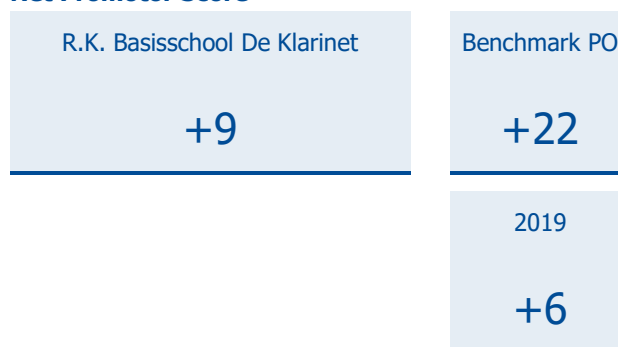
Promotors zijn ouders die erg tevreden zijn, erg betrokken zijn bij de school en hun enthousiasme over de school naar anderen uiten;

Passives zijn ouders die redelijk tevreden en betrokken zijn, maar ook weer niet zo enthousiast zijn over de school dat zij de school bij anderen promoten;

Detractors zijn niet-loyale, ontevreden ouders die mogelijk een bijdrage leveren aan een negatieve beeldvorming over de school;

Extreme detractors zijn niet-loyale, (erg) ontevreden ouders die zich zonder twijfel negatief uiten over de school.

Net Promotor Score



Toelichting op de Net Promotor Score

De NPS wordt als volgt berekend: percentage promotors - percentage (extreme) detractors (28-13-6 = **+9**). Daarmee geeft de NPS de verhouding tussen deze twee groepen weer. Landelijk behalen scholen in het PO een NPS-score van **+22**. R.K. Basisschool De Klarinet scoort dus **lager** dan de benchmark PO. Ten opzichte van de meting in 2019 scoort R.K. Basisschool De Klarinet vergelijkbaar.

3.4 Verbeterprioriteiten

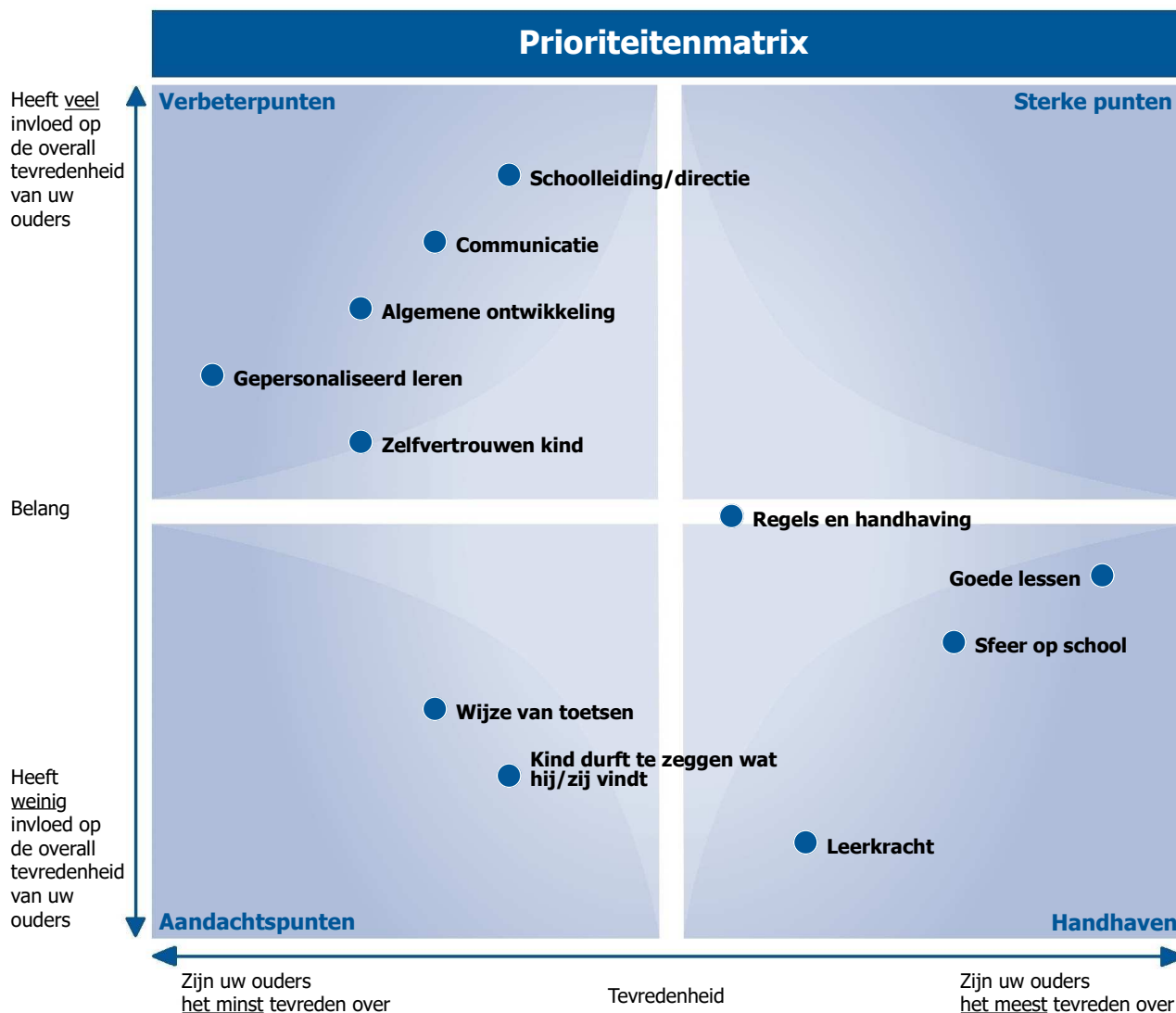
Om de beoordeling van verschillende thema's goed te kunnen interpreteren, is het nodig om - naast de tevredenheid van de ouders met de verschillende thema's - ook inzicht te krijgen in het belang van deze thema's voor de ouders. Immers: een lage tevredenheidsscore op een thema dat van weinig belang blijkt voor de ouders vraagt een andere/lagere prioriteit van de school dan een lage tevredenheidsscore op een thema dat voor ouders juist van groot belang blijkt te zijn. Tevredenheidsaspecten die betrekking hebben op eenzelfde thema (bijvoorbeeld verschillende tevredenheidsaspecten die raken aan het thema 'leerkracht') zijn in deze analyse samengevoegd. Op deze manier krijgt de school een goed beeld van de verbeterprioriteiten.

Het belang van een thema voor de ouders bepalen we door de correlatie/de samenhang te berekenen tussen de algemene tevredenheid van de ouders enerzijds en de tevredenheid van de ouders met de verschillende thema's anderzijds (met behulp van een zogeheten meervoudige regressieanalyse). De aanname daarbij is dat hoe sterker de correlatie/de samenhang tussen het thema en de algemene tevredenheid is, hoe belangrijker het thema kennelijk is voor de ouders.

Op basis van 'belangscores' (die we dus bepalen aan de hand van een meervoudige regressieanalyse) en 'tevredenheidsscores' stellen we een prioriteitenmatrix op met vier kwadranten.

Hieronder tonen een overzicht van de vier kwadranten. We geven hierin aan welke thema's in ieder kwadrant vallen en wat de betekenis van deze kwadranten is. Op de volgende pagina is de prioriteitenmatrix zelf weergegeven.

| VERBETERPUNTEN | STERKE PUNTEN |
|--|---|
| <p>Zijn ouders (relatief) ontevreden over en heeft veel invloed op de overall tevredenheid.</p> <p>Op deze thema's valt veel winst te behalen voor de overall tevredenheid van de ouders: Gepersonaliseerd leren, Algemene ontwikkeling, Communicatie, Zelfvertrouwen kind, Schoolleiding/directie.</p> | <p>Zijn ouders (relatief) tevreden over en heeft veel invloed op de overall tevredenheid.</p> <p>Dit zijn de sterke punten, de succesfactoren van R.K. Basisschool De Klarinet: geen enkel aspect.</p> |
| AANDACHTSPUNTEN | HANDHAVEN |
| <p>Zijn ouders (relatief) ontevreden over en heeft weinig invloed op de overall tevredenheid.</p> <p>Op deze thema's valt niet veel winst te behalen voor de overall tevredenheid van de ouders: Wijze van toetsen, Kind durft te zeggen wat hij/zij vindt.</p> <p>Er kunnen overigens andere redenen zijn om deze thema's toch aan te pakken.</p> | <p>Zijn ouders (relatief) tevreden over en heeft weinig invloed op de overall tevredenheid.</p> <p>Dit zijn de te handhaven punten, deze punten behoeven weinig aandacht van R.K. Basisschool De Klarinet: Goede lessen, Leerkracht, Sfeer op school, Regels en handhaving.</p> |



Toelichting op de prioriteitenmatrix

De prioriteitenmatrix is een hulpmiddel voor de school om, op basis van de onderzoeksresultaten, keuzes te maken. Aan welke aspecten zou de school moeten werken als de school actief aan de **overall tevredenheid** van de ouders wil werken?

Bijlage - Vertaaltabellen

In deze bijlage zijn vertaaltabellen van de tevredenheidsaspecten naar de oorspronkelijke stellingteksten opgenomen.

| Omschrijving | Stelling |
|---|---|
| Algemene tevredenheid | Welk rapportcijfer, van 1 tot en met 10, geef je voor je school? |
| Goede lessen | Mijn zoon/dochter krijgt goed les |
| Voldoende aandacht leerlingen met ondersteuningsbehoeftes | Ik heb de indruk dat leerlingen met extra ondersteuningsbehoeftes (bijvoorbeeld op het gebied van leren, gedrag en/of motivatie) voldoende extra aandacht krijgen op school |
| Voldoende uitdaging voor leerlingen die goed kunnen leren | Ik heb de indruk dat leerlingen die goed kunnen leren voldoende worden uitgedaagd door de school |
| Gepersonaliseerd leren | Ik ben tevreden over de mogelijkheden die de school de leerlingen biedt om op eigen wijze en eigen tempo te kunnen leren |
| Aandacht voor talenten van leerlingen | De school heeft voldoende aandacht voor de talenten van mijn zoon/dochter |
| Ruimte om te ontwikkelen | Mijn zoon/dochter krijgt op school voldoende ruimte om zich te ontwikkelen |
| Aandacht voor leerprestaties | De school besteedt voldoende aandacht aan het behalen van goede leerprestaties door mijn zoon/dochter (bijvoorbeeld voor vakken als taal, lezen, rekenen, enz.) |
| Wijze van toetsen | Ik ben tevreden over de wijze waarop de school de leerlingen toetst |
| Aandacht voor gezond leefgedrag | Ik vind dat op school voldoende aandacht wordt besteed aan gezond leefgedrag (het stimuleren van een gezonde levenswijze, bijvoorbeeld voeding en beweging) |
| Kan met vragen altijd bij de leerkracht terecht | Als ik vragen heb, kan ik altijd bij de leerkracht terecht |
| Haalt het optimale uit de leerling | De leerkracht haalt het optimale uit mijn zoon/dochter |
| Tijdig informeren bij problemen | Ik heb de indruk dat, mochten er zich problemen voordoen met mijn zoon/dochter op school, de school mij daar tijdig van op de hoogte stelt |
| Communicatie | Ik ben tevreden over de wijze waarop de school met mij communiceert |
| Kind durft zich te uiten op school | Ik heb de indruk dat mijn zoon/dochter in de groep durft te zeggen wat hij/zij vindt |
| Sfeer | Er heerst over het algemeen een plezierige sfeer op school |
| Duidelijke regels op school | Er zijn duidelijke regels op school voor de leerlingen |
| Aandacht voor normen en waarden | Ik ben tevreden over de aandacht van de school voor normen en waarden |
| Bijdrage aan het zelfvertrouwen | De school draagt positief bij aan het zelfvertrouwen van mijn zoon/dochter |
| Optreden tegen pesten | De school treedt actief op tegen pesten |
| Schoolleiding/directie | Ik ben tevreden over de schoolleiding/directie |

ALGEMENE GEGEVENS

DUO Onderwijsonderzoek & Advies

drs. Vincent van Grinsven

Chris Roerdink LLM

Contactgegevens

DUO Onderwijsonderzoek & Advies

Euclideslaan 60, 3e etage

Postbus 681

3500 AR Utrecht

telefoon: 030-2631080

e-mail: info@duo-onderwijsonderzoek.nl

website: www.duo-onderwijsonderzoek.nl