



LEERLINGTEVREDENHEIDSONDERZOEK

***WERELDWIJS
GROEP 6 - 8
ZOETERMEER***

INHOUDSOPGAVE

INLEIDING.....	3
1. RAPPORTVERANTWOORDING	4
2. KENGETALLEN	5
3. DE VAKKEN	9
3.1. Welke hoofdvakken vind je moeilijk of gemakkelijk en niet of wel leuk?	9
3.2. Welke zaakvakken vind je moeilijk of gemakkelijk en niet of wel leuk?.....	10
3.3. Welke expressievakken vind je moeilijk of gemakkelijk en niet of wel leuk?	11
3.4. De gradaties van moeilijk/makkelijk en niet leuk/leuk.....	12
3.5. Samenhang tussen moeilijke/makkelijke en niet leuke/leuke vakken	14
4. DE LEERKRACHT	15
4.1. Persoonlijke aandacht	15
4.2. Pedagogisch.....	17
4.3. Didactisch	19
5. DE LEERLING.....	21
5.1. Hoe ervaart de leerling de school	21
5.2. Hoe ervaart de leerling de groep	22
5.3. Hoe ervaart de leerling de omgang met elkaar	24
5.4. Hoe gaat het na schooltijd	25
6. DE SCHOOL	26
7. VEILIGHEID	27
8. SAMENVATTING	28
9. AANBEVELINGEN	35

INLEIDING

Om als school **meer kwaliteit** te kunnen bieden, heeft u inzicht nodig in zowel de **resultaten van de school als de tevredenheid van het personeel, de ouders en de leerlingen**. De **tevredenheidsonderzoeken van de Onderzoek & Innovatie Groep brengen de tevredenheid van personeel, ouders en/of leerlingen in kaart**. In dit rapport gaat het over de **tevredenheid van de leerlingen**.

Opbouw van het rapport

Het doel van het onderzoek is het meten van de leerlingtevredenheid ten aanzien van een aantal aspecten welke te maken hebben met het functioneren van de groep en de leerkracht. De resultaten zullen als leidraad dienen om als individu en als organisatie verder te kunnen ontwikkelen. De hoofdstukindeling van het rapport is als volgt:

In het eerste hoofdstuk treft u de rapportverantwoording aan. Hierin leest u onder welke condities het onderzoek is uitgevoerd.

In hoofdstuk twee worden kengetallen gepresenteerd. Deze kengetallen laten in het kort zien hoe de leerlingen de school ervaren.

De drie pijlers waarop het onderzoek rust zijn de vakken, de leerkracht en de leerling. De vakken komen in hoofdstuk drie aan de orde, hoofdstuk vier gaat over de leerkracht(en) en hoofdstuk vijf over de leerling.

Hoofdstuk zes gaat over de school en het onderwerp van hoofdstuk zeven is veiligheid in en rondom de school.

In hoofdstuk acht treft u de samenvatting aan.

Tot slot treft u in hoofdstuk negen enkele algemene aanbevelingen aan.

1. RAPPORTVERANTWOORDING

Respons

Er konden 49 leerlingen uit groep 6 t/m 8 meedoen aan het onderzoek. Van deze 49 leerlingen hebben er 47 leerlingen (28 jongens en 19 meisjes) deelgenomen aan het onderzoek en het vragenformulier ingevuld. De respons bedraagt 96%.

Representativiteit

De praktijk leert dat de gemiddelde respons van dit onderzoek boven de 90% ligt. Als hiervan sprake is geldt het onderzoek als representatief en betrouwbaar voor de onderzochte populatie.

Data

Het onderzoek is gestart in week 44 en afgerond in week 44.

Methodiek

Het onderzoek is kwantitatief via het internet uitgevoerd. De leerlingen konden hun mening geven op basis van een vierpuntsschaal.

Weergave resultaten

De resultaten zijn schriftelijk verwerkt in het rapport en worden ondersteund door grafieken.

Benchmark

De kengetallen in hoofdstuk 2 van dit rapport zijn afgezet tegen de gemiddelde scores van alle scholen bij ons in het bestand. Dit is dus een externe benchmark.

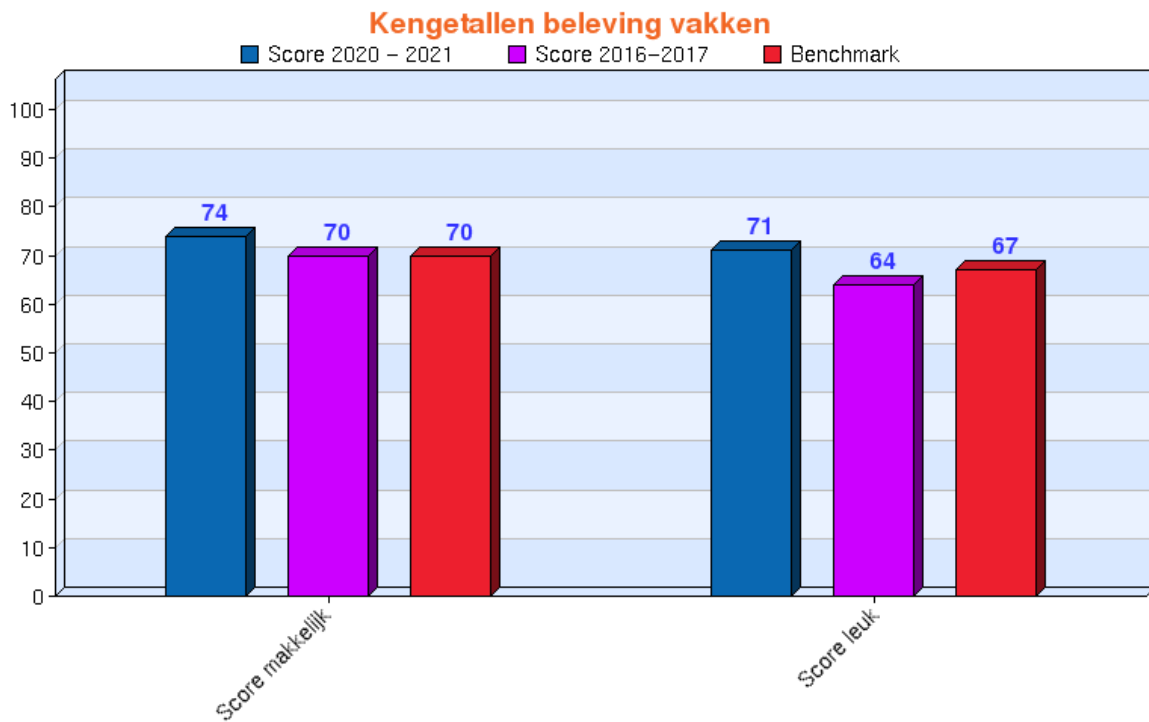
2. KENGETALLEN

Met 'basiskengetallen' worden de gemiddelde scores voor de onderwerpen die in het vragenformulier aan de orde zijn gekomen bedoeld. De kengetallen in dit hoofdstuk zijn gebaseerd op de totaalscores van de vragen over: de vakken, de leerkracht, de leerling & de groep en de leerling & de school. In de figuren worden de scores uit dit onderzoek (schooljaar 2020-2021) afgezet tegen de scores van de vorige meting (schooljaar 2016-2017) en de benchmark (gemiddelde score van alle scholen in het bestand). Een score betekent dat de leerlingen op een schaal van 0 tot 100 een X tevredenheid scoren.

Kengetallen beleving vakken

De leerlingen konden aangeven hoe moeilijk of makkelijk zij de vakken ervaren en of zij deze vakken wel of niet leuk vinden.

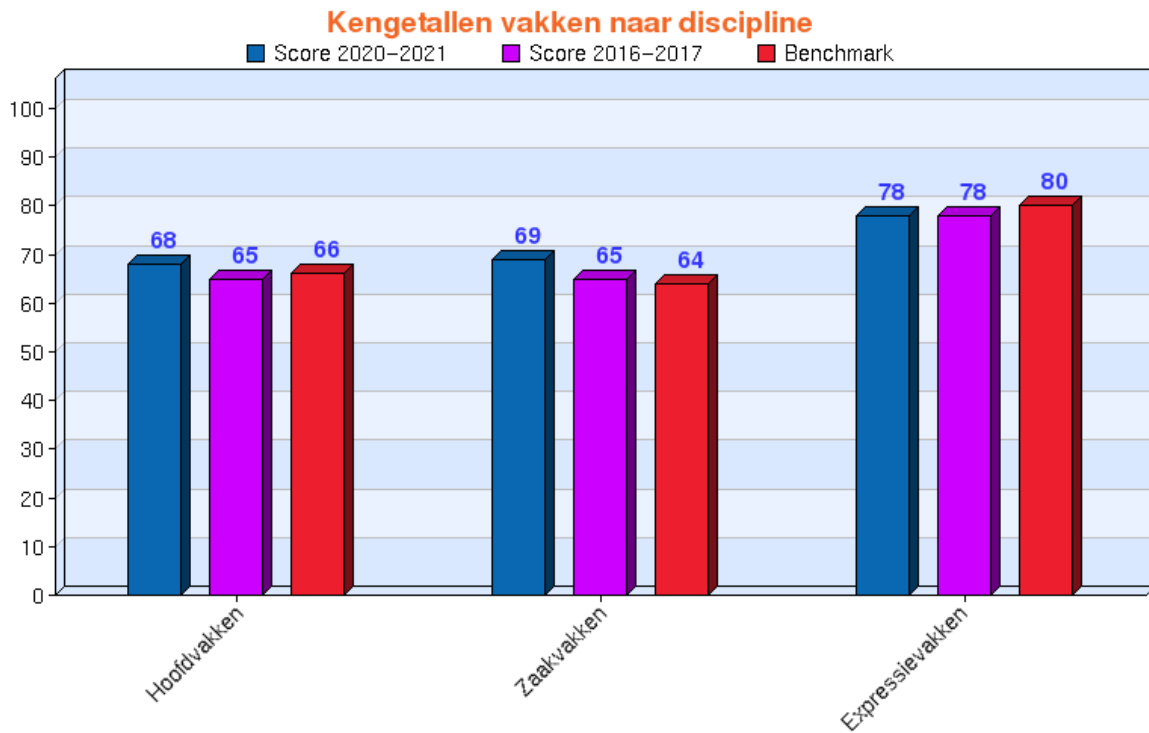
Figuur 1



Kengetallen naar discipline

Een tweede kengetal met betrekking tot de vakken is gemaakt op basis van de indeling naar hoofdvakken, zaakvakken en expressievakken.

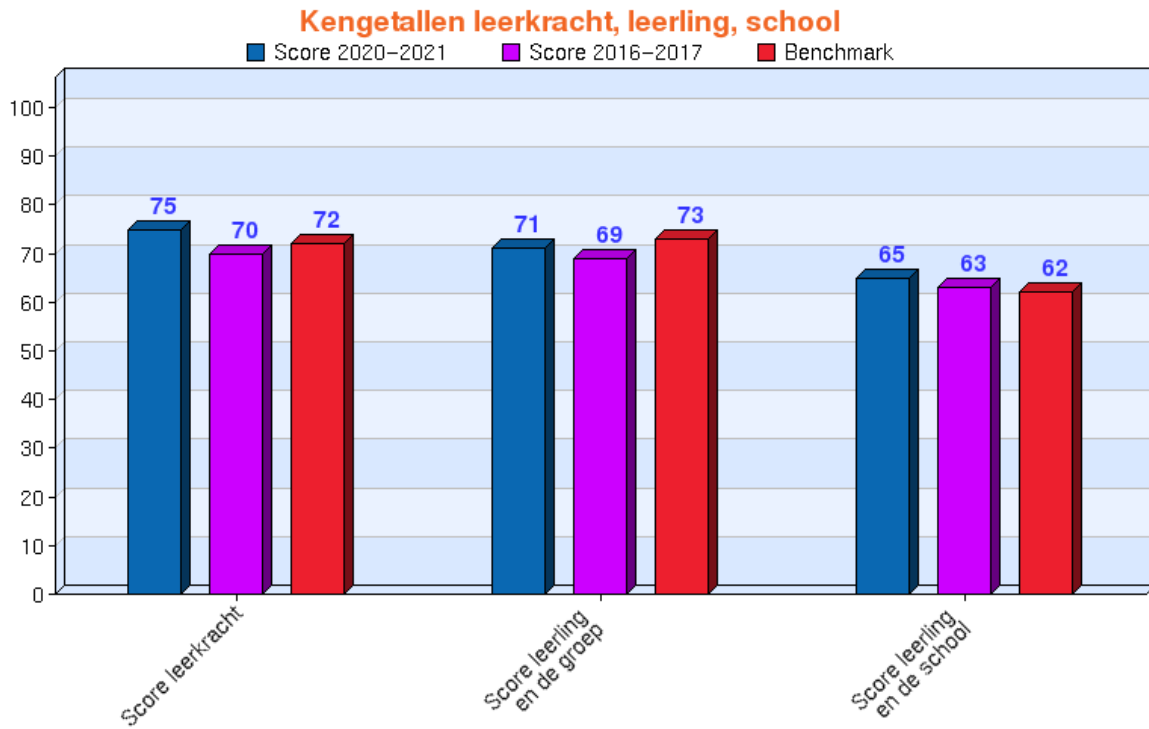
Figuur 2



Kengetallen leerkracht, leerling en school

Bij deze vragen konden de leerlingen aangeven in welke mate zij het wel of niet eens waren met uitspraken. De uitspraken hebben betrekking op de leerkracht, op de leerling & de groep en op de school.

Figuur 3

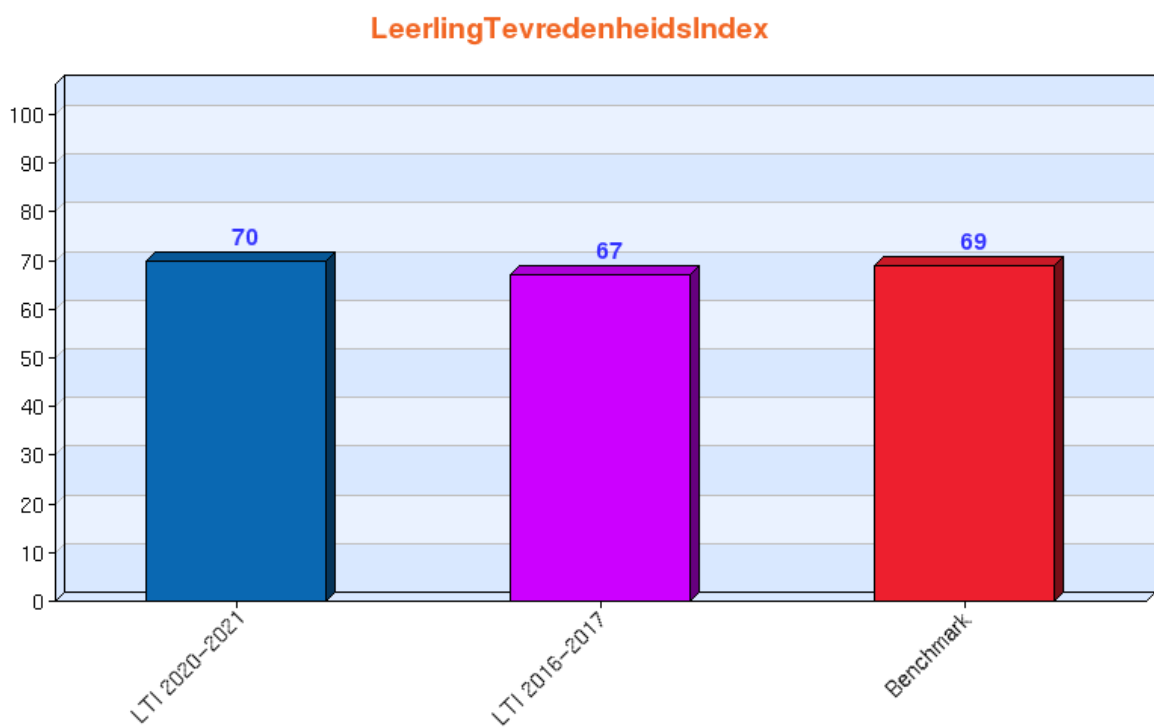


Leerlingtevredenheidsindex

De LeerlingTevredenheidsIndex (LTI) is een kengetal waarmee de totale tevredenheid tot uitdrukking komt. Het geeft op een schaal van 0 tot 100 aan hoe tevreden de leerlingen zijn.

- Bij een LTI van 64 of lager is er sprake van een minder dan gemiddelde tevredenheid
- Bij een LTI van 65 t/m 69 is er sprake van een gemiddelde tevredenheid
- Bij een LTI van 70 t/m 74 is er sprake van een meer dan gemiddelde tevredenheid
- Bij een LTI van 75 of hoger is er sprake van een hoge tevredenheid

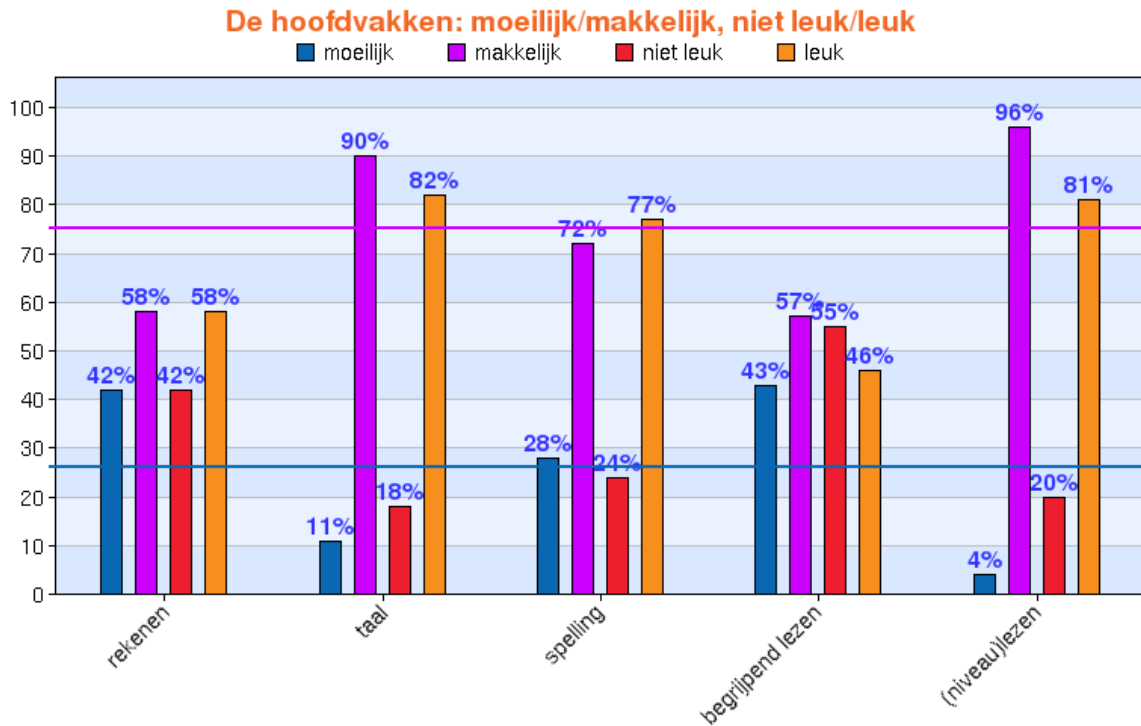
Figuur 4



3. DE VAKKEN

3.1. Welke hoofdvakken vind je moeilijk of gemakkelijk en niet of wel leuk?

Figuur 1



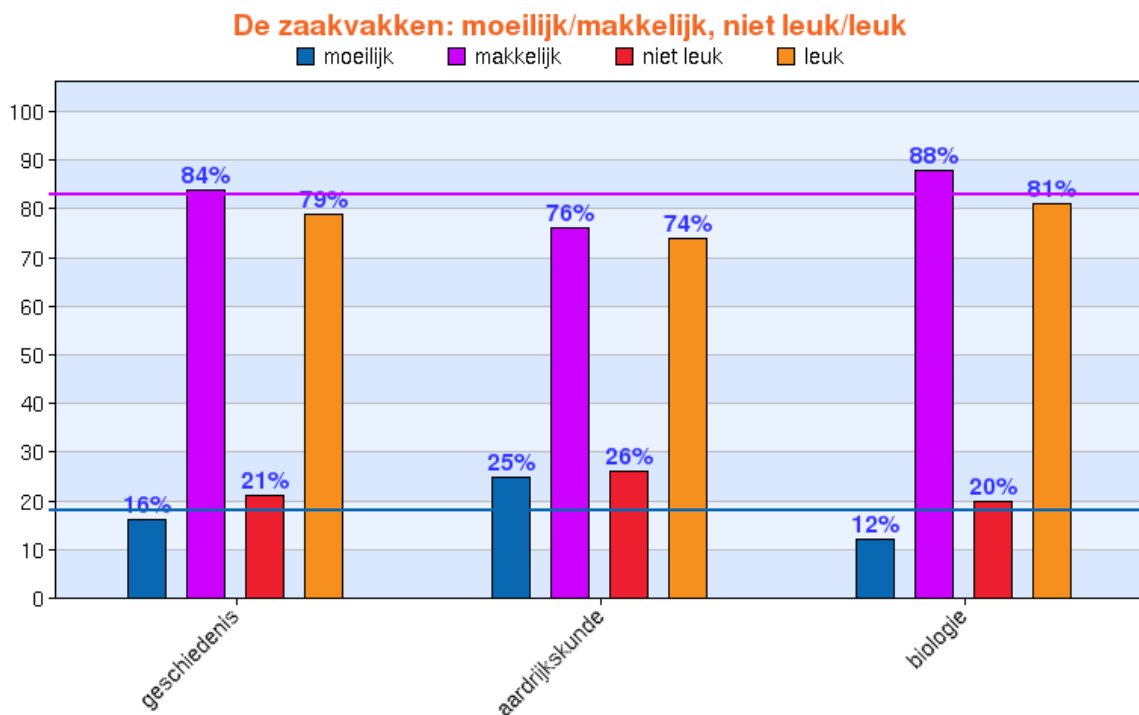
De blauwe lijn in de bovenstaande figuur geeft het gemiddelde percentage aan van de leerlingen die de vakken als moeilijk of heel moeilijk ervaren. Scoort de blauwe staaf boven de blauwe lijn, dan wordt het betreffende vak meer dan gemiddeld als moeilijk ervaren. De roze lijn geeft het gemiddelde percentage aan van de leerlingen die de vakken als makkelijk of heel makkelijk ervaren. Bij een score van de roze staaf boven de roze lijn, wordt het betreffende vak meer dan gemiddeld als makkelijk ervaren.

Tabel 1

vak	heel moeilijk/ moeilijk	heel makkelijk/ makkelijk	helemaal niet leuk/niet zo leuk	heel leuk/leuk
rekenen	42%	58%	42%	58%
taal	11%	90%	18%	82%
spelling	28%	72%	24%	77%
begrijpend lezen	43%	57%	55%	46%
(niveau)lezen	4%	96%	20%	81%

3.2. Welke zaakvakken vind je moeilijk of gemakkelijk en niet of wel leuk?

Figuur 2



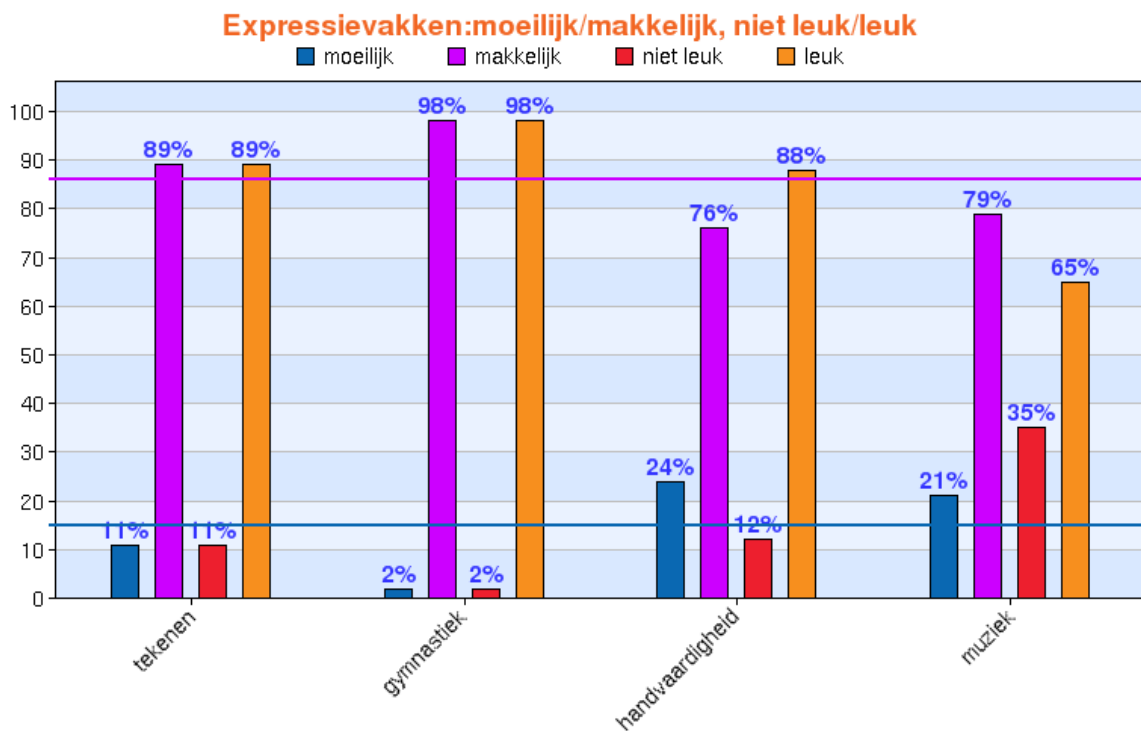
De blauwe lijn in de bovenstaande figuur geeft het gemiddelde percentage aan van de leerlingen die de vakken als moeilijk of heel moeilijk ervaren. Scoort de blauwe staaf boven de blauwe lijn, dan wordt het betreffende vak meer dan gemiddeld als moeilijk ervaren. De roze lijn geeft het gemiddelde percentage aan van de leerlingen die de vakken als makkelijk of heel makkelijk ervaren. Bij een score van de roze staaf boven de roze lijn, wordt het betreffende vak meer dan gemiddeld als makkelijk ervaren.

Tabel 2

vak	heel moeilijk/ moeilijk	heel makkelijk/ makkelijk	helemaal niet leuk/niet zo leuk	heel leuk/leuk
geschiedenis	16%	84%	21%	79%
aardrijkskunde	25%	76%	26%	74%
biologie	12%	88%	20%	81%

3.3. Welke expressievakken vind je moeilijk of gemakkelijk en niet of wel leuk?

Figuur 3



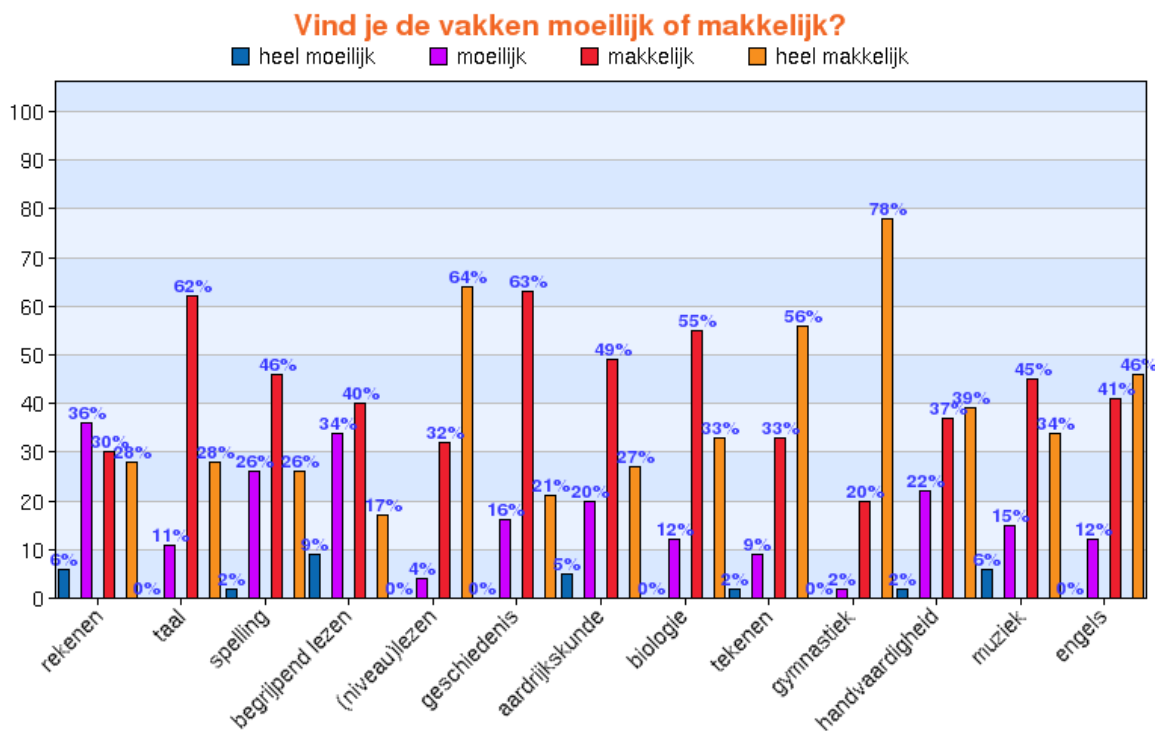
De blauwe lijn in de bovenstaande figuur geeft het gemiddelde percentage aan van de leerlingen die de vakken als moeilijk of heel moeilijk ervaren. Scoort de blauwe staaf boven de blauwe lijn, dan wordt het betreffende vak meer dan gemiddeld als moeilijk ervaren. De roze lijn geeft het gemiddelde percentage aan van de leerlingen die de vakken als makkelijk of heel makkelijk ervaren. Bij een score van de roze staaf boven de roze lijn, wordt het betreffende vak meer dan gemiddeld als makkelijk ervaren.

Tabel 3

vak	heel moeilijk/ moeilijk	heel makkelijk/ makkelijk	helemaal niet leuk/niet zo leuk	heel leuk/leuk
tekenen	11%	89%	11%	89%
gymnastiek	2%	98%	2%	98%
handvaardigheid	24%	76%	12%	88%
muziek	21%	79%	35%	65%

3.4. De gradaties van moeilijk/makkelijk en niet leuk/leuk

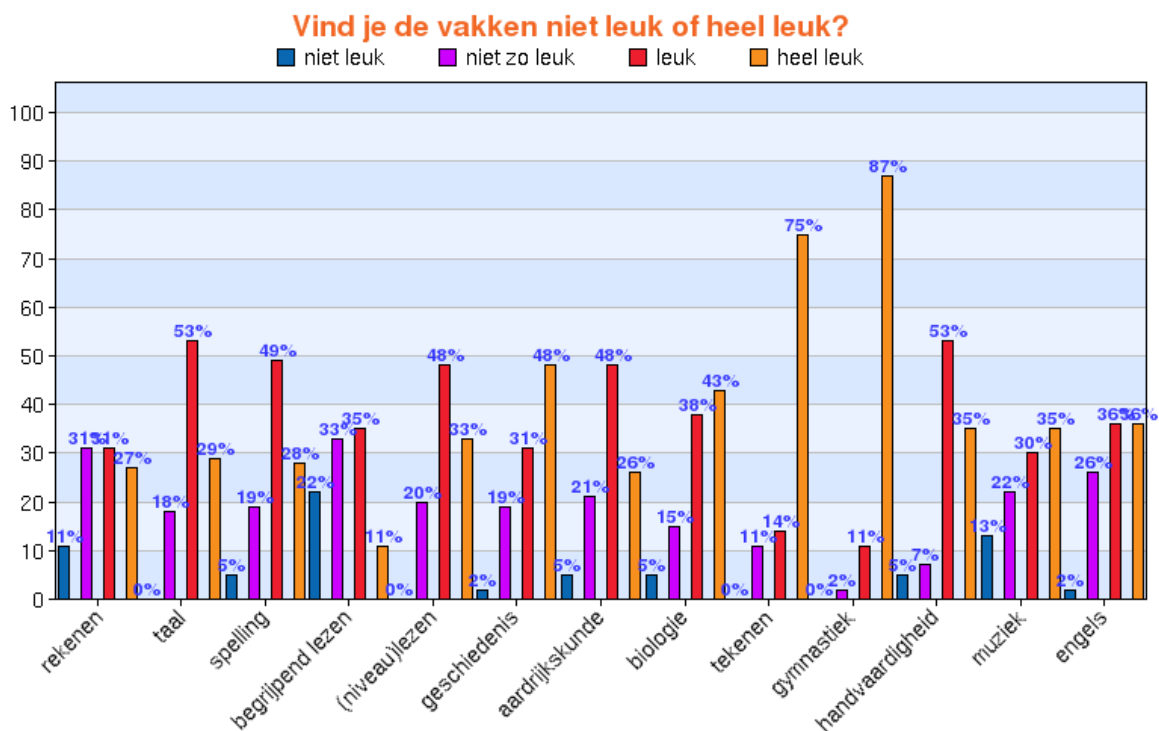
Figuur 4



Tabel 4

vak	heel moeilijk	moeilijk	makkelijk	heel makkelijk
rekenen	6%	36%	30%	28%
taal	0%	11%	62%	28%
spelling	2%	26%	46%	26%
begrijpend lezen	9%	34%	40%	17%
(niveau)lezen	0%	4%	32%	64%
geschiedenis	0%	16%	63%	21%
aardrijkskunde	5%	20%	49%	27%
biologie	0%	12%	55%	33%
tekenen	2%	9%	33%	56%
gymnastiek	0%	2%	20%	78%
handvaardigheid	2%	22%	37%	39%
muziek	6%	15%	45%	34%
engels	0%	12%	41%	46%

Figuur 5

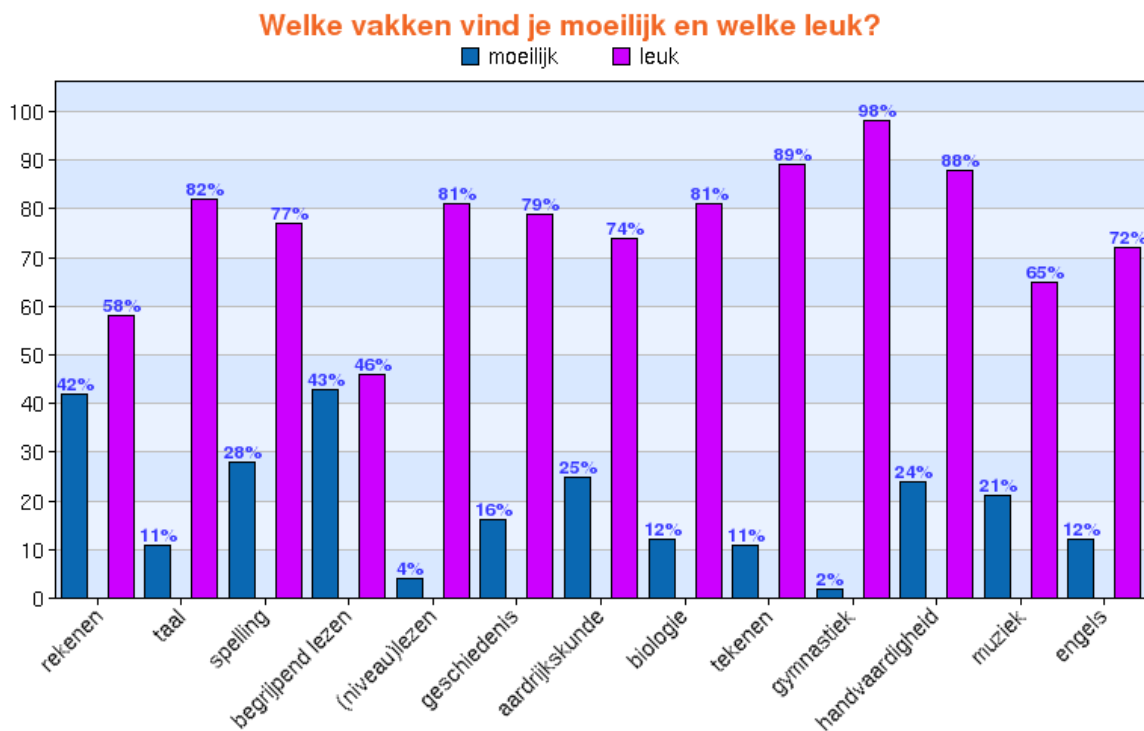


Tabel 5

vak	helemaal niet leuk	niet zo leuk	leuk	heel leuk
rekenen	11%	31%	31%	27%
taal	0%	18%	53%	29%
spelling	5%	19%	49%	28%
begrijpend lezen	22%	33%	35%	11%
(niveau)lezen	0%	21%	48%	33%
geschiedenis	2%	19%	31%	48%
aardrijkskunde	5%	21%	48%	26%
biologie	5%	15%	38%	43%
tekenen	0%	11%	14%	75%
gymnastiek	0%	2%	11%	87%
handvaardigheid	5%	7%	53%	35%
muziek	13%	22%	30%	35%
engels	2%	26%	36%	36%

3.5. Samenhang tussen moeilijke/makkelijke en niet leuke/leuke vakken

Figuur 6



Tabel 6

vak	moeilijk	leuk
rekenen	42%	58%
taal	11%	82%
spelling	28%	77%
begrijpend lezen	43%	46%
(niveau)lezen	4%	81%
geschiedenis	16%	79%
aardrijkskunde	25%	74%
biologie	12%	81%
tekenen	11%	89%
gymnastiek	2%	98%
handvaardigheid	24%	88%
muziek	21%	65%
engels	12%	72%

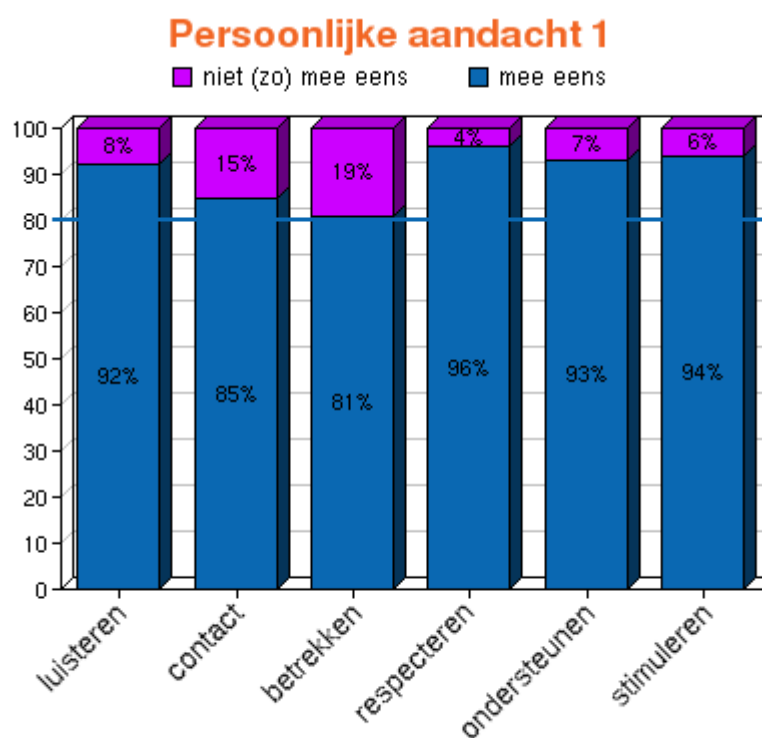
4. DE LEERKRACHT

4.1. Persoonlijke aandacht

Bij dit onderwerp zijn de onderstaande vragen, zoals vermeld in tabel 1, aan de leerlingen voorgelegd. De leerling kon aangeven in hoeverre hij het met deze uitspraken eens is.

De uitspraken zijn in de grafiek vertaald naar **competenties**.

Figuur 1

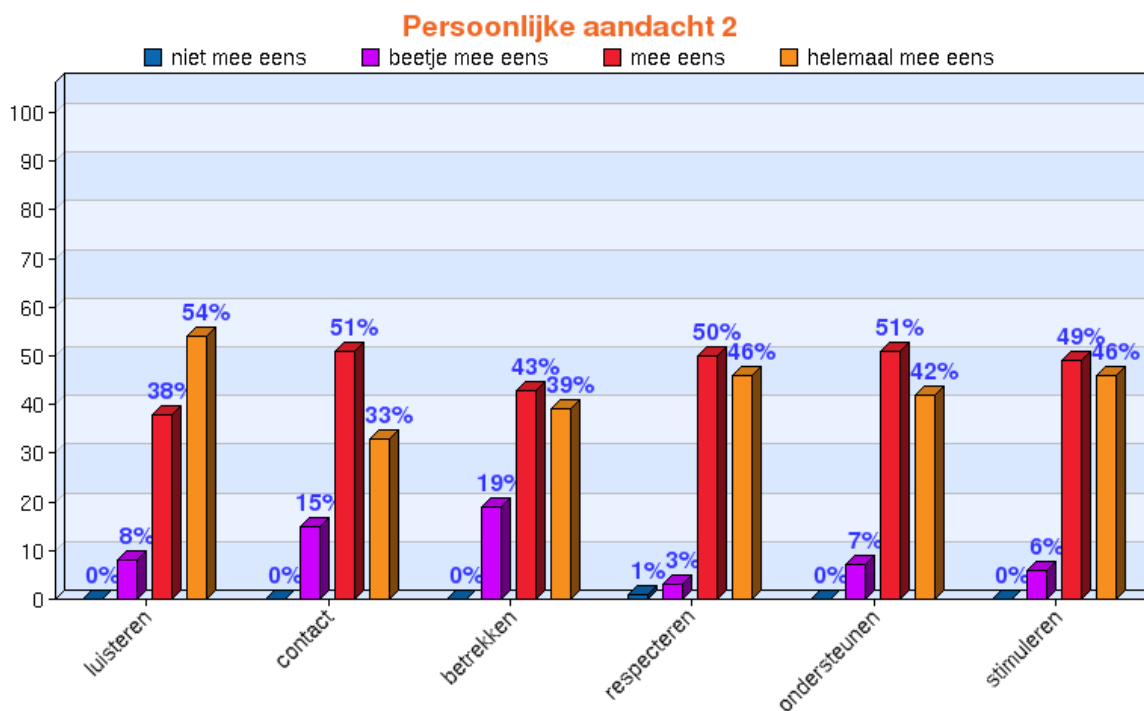


De lijn in de grafiek verwijst naar de streefscore van 80%. Competenties die lager dan 80% scoren, kunnen als aandachtspunt beschouwd worden.

Tabel 1

uitspraken	mee eens	niet (zo) mee eens
Wanneer ik iets vertel, luistert de juf/meester naar mij	92%	8%
Wanneer ik iets wil weten vraag ik dat aan mijn juf of meester	85%	15%
De juf of meester vraagt mij wel eens wat	81%	19%
Ik denk dat de juf of meester mij aardig vindt	96%	4%
Ik krijg wel eens een complimentje van de juf of meester	93%	7%
Mijn juf of meester zegt wel eens tegen mij dat ik goed heb gewerkt	94%	6%

Figuur 2



Tabel 2

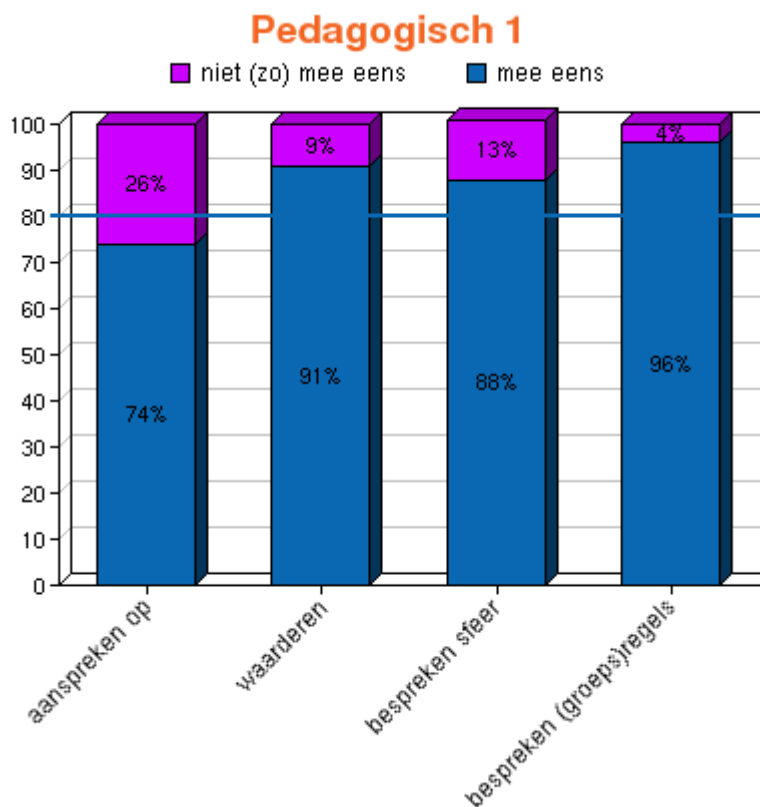
uitspraken	niet mee eens	beetje mee eens	mee eens	helemaal mee eens
Wanneer ik iets vertel, luistert de juf/meester naar mij	0%	8%	38%	54%
Wanneer ik iets wil weten vraag ik dat aan mijn juf of meester	0%	15%	51%	33%
De juf of meester vraagt mij wel eens wat	0%	19%	43%	39%
Ik denk dat de juf of meester mij aardig vindt	1%	3%	50%	46%
Ik krijg wel eens een complimentje van de juf of meester	0%	7%	51%	42%
Mijn juf of meester zegt wel eens tegen mij dat ik goed heb gewerkt	0%	6%	49%	46%

4.2. Pedagogisch

Bij dit onderwerp zijn de onderstaande vragen, zoals vermeld in tabel 3, aan de leerlingen voorgelegd. De leerling kon aangeven in hoeverre hij het met deze uitspraken eens is.

De uitspraken zijn in de grafiek vertaald naar **competenties**.

Figuur 3

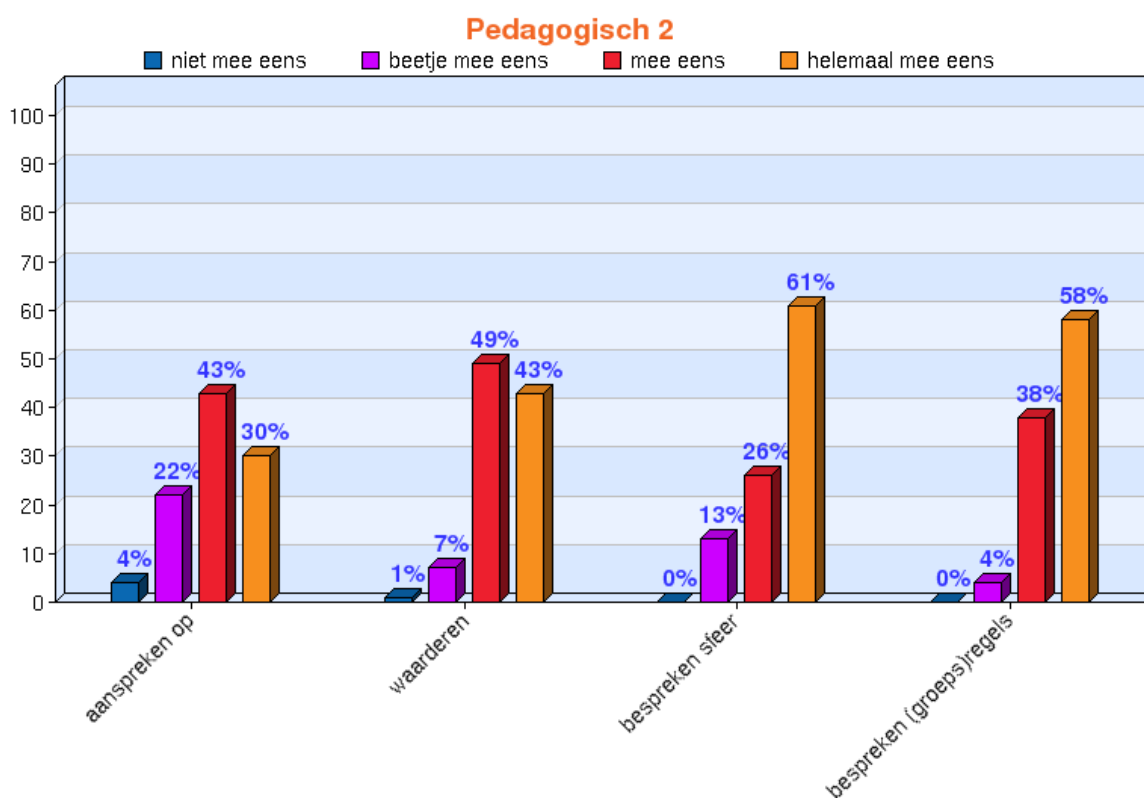


De lijn in de grafiek verwijst naar de streefscore van 80%. Competenties die lager dan 80% scoren, kunnen als aandachtspunt beschouwd worden.

Tabel 3

uitspraken	mee eens	niet (zo) mee eens
Wanneer iemand stout of vervelend is zegt de juf of meester daar iets van	74%	26%
Wanneer het goed gaat in de groep zegt de juf of meester dat tegen ons	91%	9%
De juf of meester praat wel eens over hoe we met elkaar omgaan in de groep	88%	13%
Er wordt door de juf of meester in de groep gesproken over wat wel en niet mag	96%	4%

Figuur 4



Tabel 4

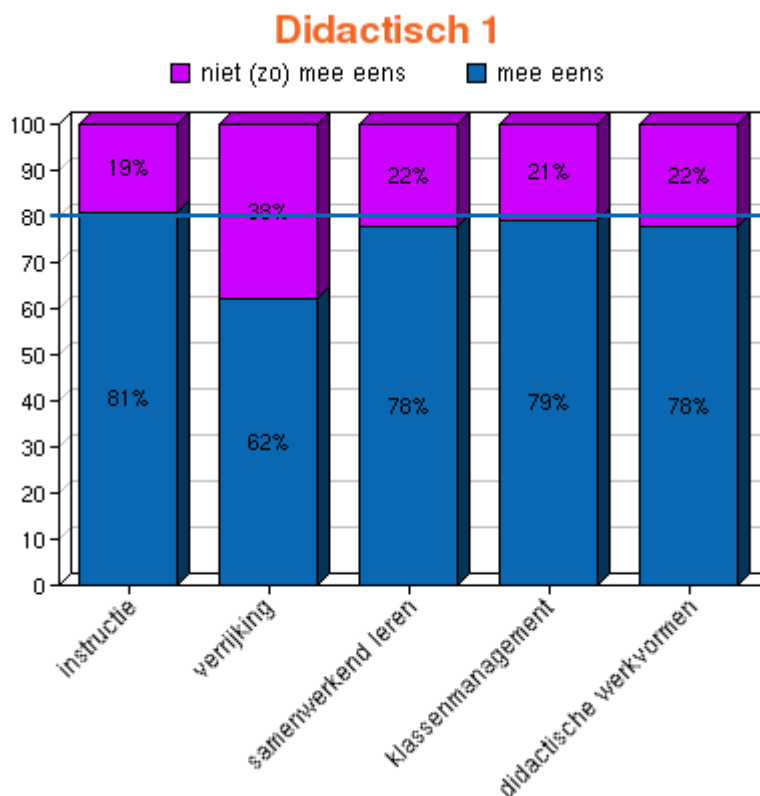
uitspraken	niet mee eens	beetje mee eens	mee eens	helemaal mee eens
Wanneer iemand stout of vervelend is zegt de juf of meester daar iets van	4%	22%	43%	30%
Wanneer het goed gaat in de groep zegt de juf of meester dat tegen ons	1%	7%	49%	43%
De juf of meester praat wel eens over hoe we met elkaar omgaan in de groep	0%	13%	26%	61%
Er wordt door de juf of meester in de groep gesproken over wat wel en niet mag	0%	4%	38%	58%

4.3. Didactisch

Bij dit onderwerp zijn de onderstaande vragen, zoals vermeld in tabel 5, aan de leerlingen voorgelegd. De leerling kon aangeven in hoeverre hij het met deze uitspraken eens is.

De uitspraken zijn in de grafiek vertaald naar **competenties**.

Figuur 5

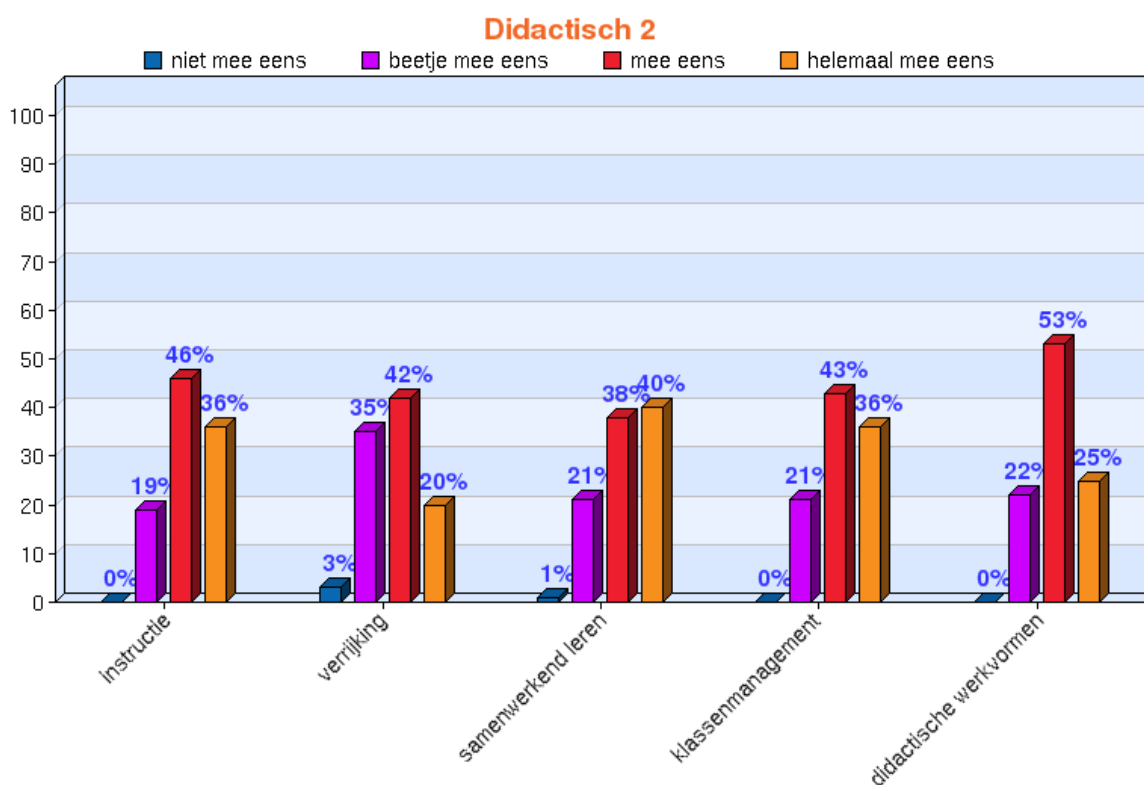


De lijn in de grafiek verwijst naar de streefscore van 80%. Competenties die lager dan 80% scoren, kunnen als aandachtspunt beschouwd worden.

Tabel 5

uitspraken	mee eens	niet (zo) mee eens
Ik snap het meestal wel wanneer de juf of meester iets uitlegt	81%	19%
Als ik met mijn gewone werk klaar ben, werk ik verder aan extra opdrachten / taken	62%	38%
Ik werk regelmatig samen aan opdrachten met andere kinderen uit mijn groep	78%	22%
Ik kan zelfstandig werken wanneer de juf of meester dat van mij vraagt	79%	21%
Bij deze juf of meester werken we elke dag op verschillende manieren aan een opdracht of les	78%	22%

Figuur 6



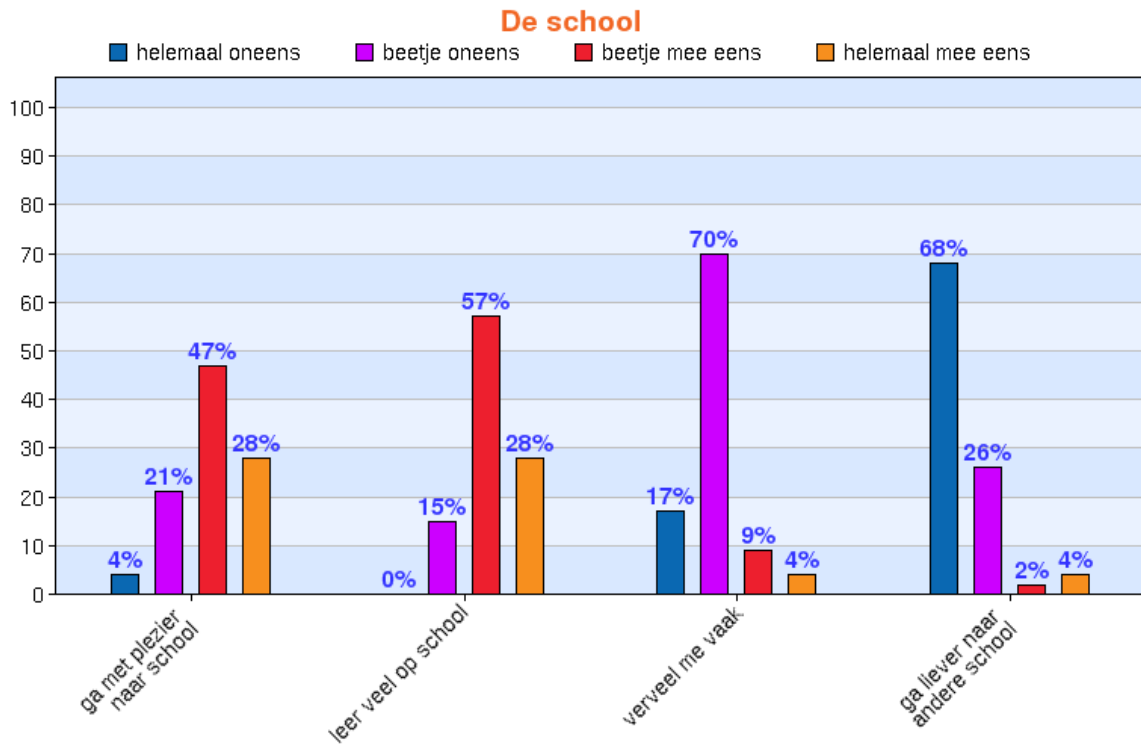
Tabel 6

uitspraken	niet mee eens	beetje mee eens	mee eens	helemaal mee eens
Ik snap het meestal wel wanneer de juf of meester iets uitlegt	0%	19%	46%	36%
Als ik met mijn gewone werk klaar ben, werk ik verder aan extra opdrachten / taken	3%	35%	42%	20%
Ik werk regelmatig samen aan opdrachten met andere kinderen uit mijn groep	1%	21%	38%	40%
Ik kan zelfstandig werken wanneer de juf of meester dat van mij vraagt	0%	21%	43%	36%
Bij deze juf of meester werken we elke dag op verschillende manieren aan een opdracht of les	0%	22%	53%	25%

5. DE LEERLING

5.1. Hoe ervaart de leerling de school

Figuur 1



Tabel 1

vraag	helemaal oneens	beetje oneens	beetje mee eens	helemaal mee eens
Ik ga met plezier naar school	4%	21%	47%	28%
Ik vind dat ik veel leer op school	0%	15%	57%	28%

Tabel 2

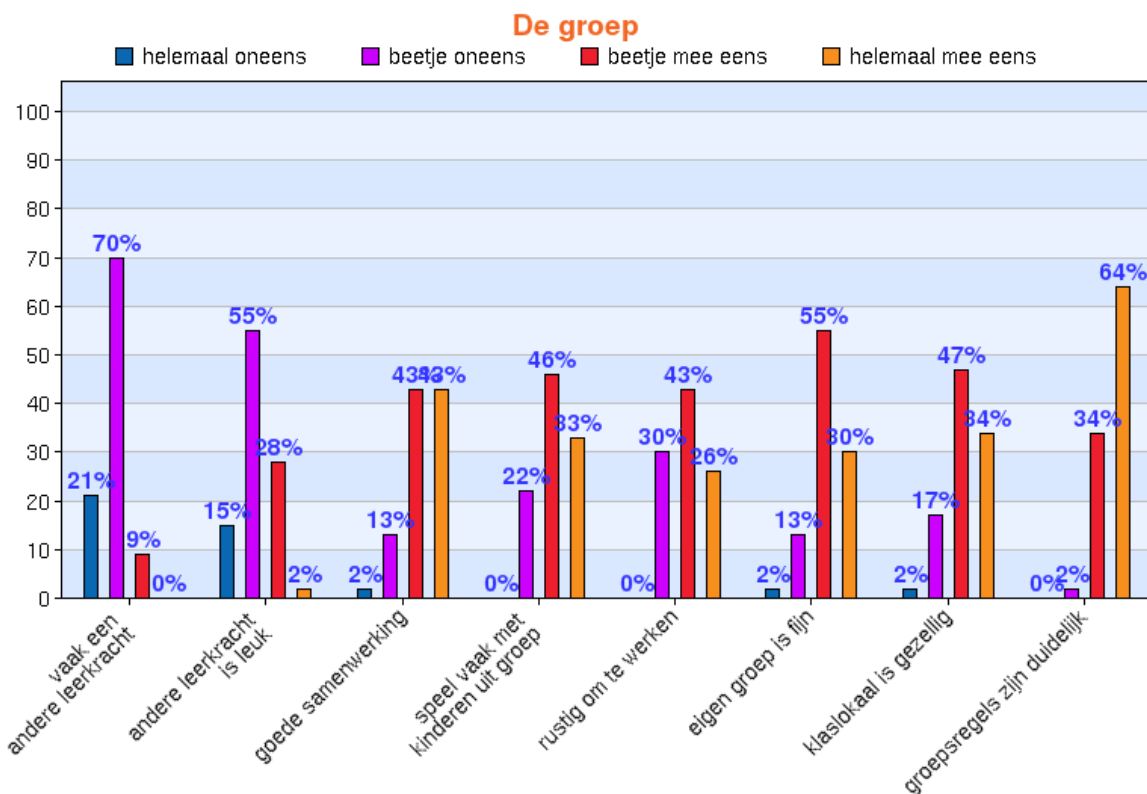
vraag	percentage
Op school verveel ik mij eigenlijk nooit	17%
Op school verveel ik mij af en toe	70%
Op school verveel ik mij heel vaak	9%
Op school verveel ik mij vaak	4%

Tabel 3

vraag	percentage
Ik zou liever niet naar een andere basisschool willen gaan	68%
Soms denk ik dat ik liever naar een andere basisschool zou willen gaan	26%
Ik denk best wel vaak dat ik liever naar een andere basisschool zou willen gaan	2%
Ik zou liever naar een andere basisschool willen gaan	4%

5.2. Hoe ervaart de leerling de groep

Figuur 2



Tabel 4

vraag	percentage
Ik heb vrijwel nooit een andere juf of meester	21%
Ik heb niet zo vaak een andere juf of meester	70%
Ik heb vaak een andere juf of meester	9%
Ik heb heel vaak een andere juf of meester	0%

Tabel 5

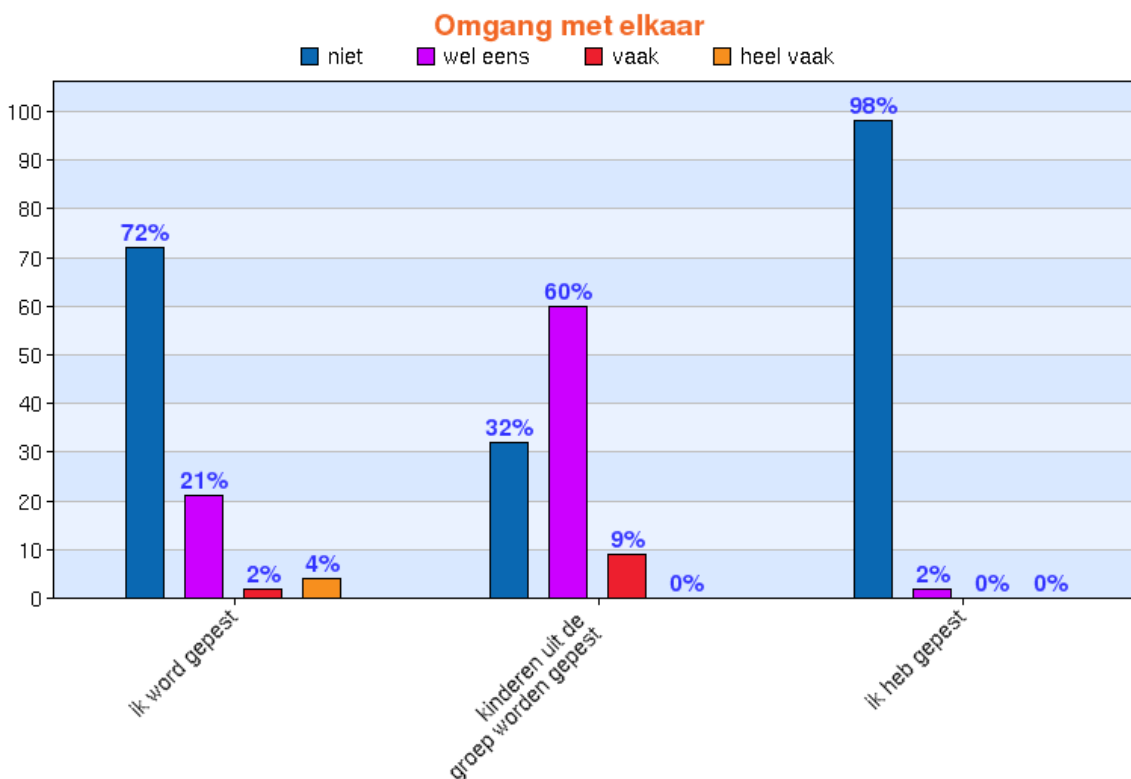
vraag	percentage
Wanneer ik een andere juf of meester heb, vind ik dat helemaal niet leuk	15%
Wanneer ik een andere juf of meester heb, vind ik dat niet zo leuk	55%
Wanneer ik een andere juf of meester heb, vind ik dat leuk	28%
Wanneer ik een andere juf of meester heb, vind ik dat erg leuk	2%

Tabel 6

vraag	helemaal oneens	beetje oneens	beetje mee eens	helemaal mee eens
Ik kan goed samenwerken met andere kinderen uit mijn groep	2%	13%	43%	43%
Op school speel ik veel met andere kinderen uit mijn groep	0%	22%	46%	33%
Ik kan rustig werken in mijn groep	0%	30%	43%	26%
Ik vind het fijn om in mijn eigen groep te zijn	2%	13%	55%	30%
Het klaslokaal van mijn groep ziet er gezellig uit	2%	17%	47%	34%
Ik weet wat er wel en wat er niet mag in de groep	0%	2%	34%	64%

5.3. Hoe ervaart de leerling de omgang met elkaar

Figuur 3



Tabel 7

vraag	percentage
Ik ben niet gepest in de afgelopen weken	72%
Ik ben wel eens gepest in de afgelopen weken	21%
Ik ben vaak gepest in de afgelopen weken	2%
Ik ben heel vaak gepest in de afgelopen weken	4%

Tabel 8

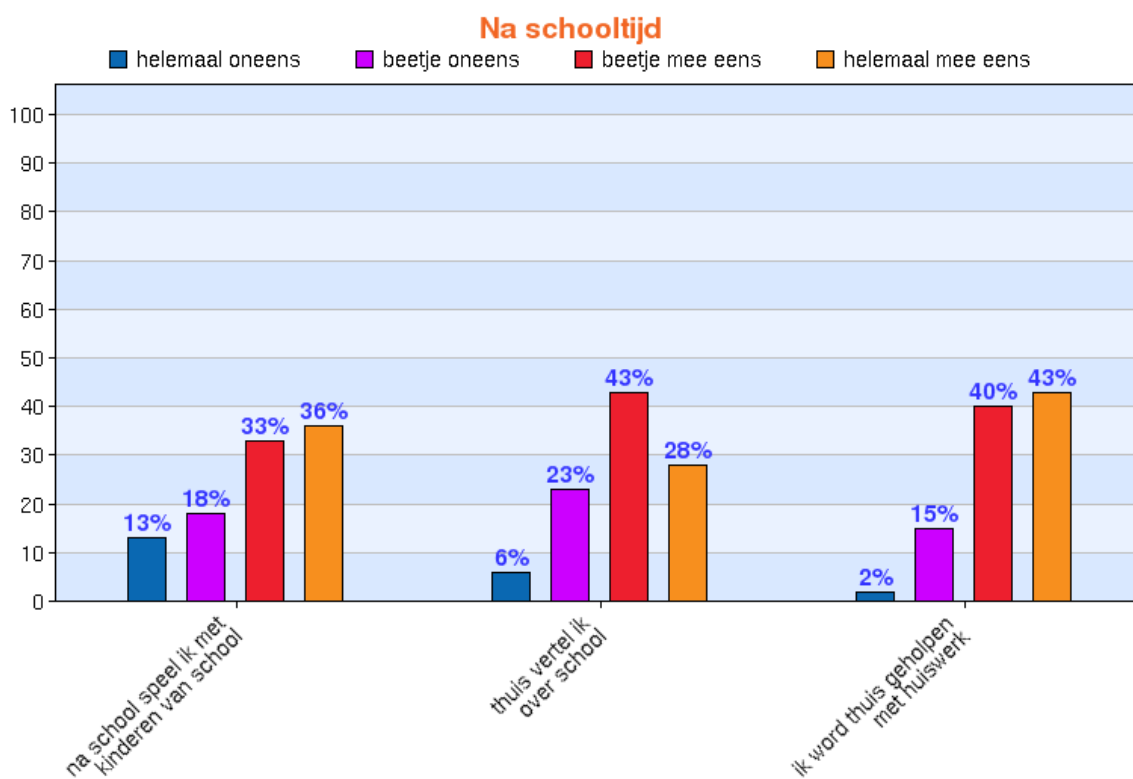
vraag	percentage
Andere kinderen uit de groep zijn niet gepest in de afgelopen weken	32%
Andere kinderen uit de groep zijn wel eens gepest in de afgelopen weken	60%
Andere kinderen uit de groep zijn vaak gepest in de afgelopen weken	9%
Andere kinderen uit de groep zijn heel vaak gepest in de afgelopen weken	0%

Tabel 9

vraag	percentage
Ik heb de afgelopen weken niet gepest	98%
Ik heb de afgelopen weken wel eens gepest	2%
Ik heb de afgelopen weken vaak gepest	0%
Ik heb de afgelopen heel vaak gepest	0%

5.4. Hoe gaat het na schooltijd

Figuur 4

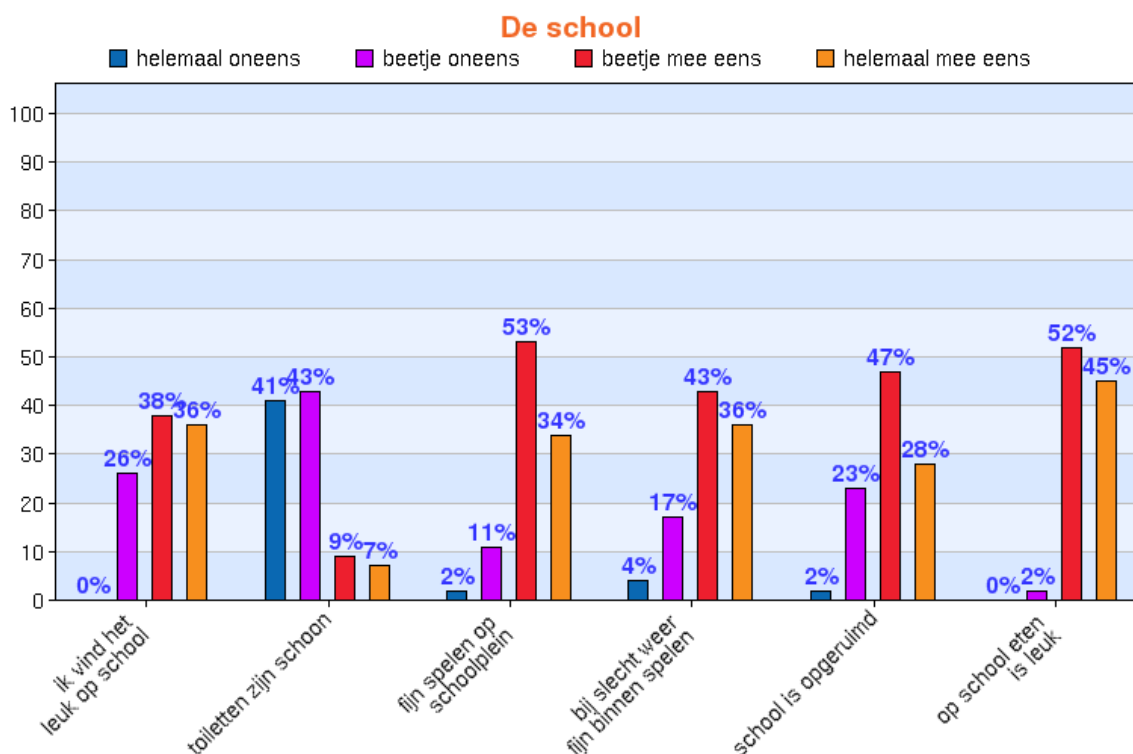


Tabel 10

vraag	helemaal oneens	beetje oneens	beetje mee eens	helemaal mee eens
Na schooltijd speel ik wel met vriendjes of vriendinnetjes van school	13%	18%	33%	36%
Thuis vertel ik regelmatig wat ik op school heb beleefd	6%	23%	43%	28%
Ik word thuis wel geholpen met huiswerk	2%	15%	40%	43%

6. DE SCHOOL

Figuur 1

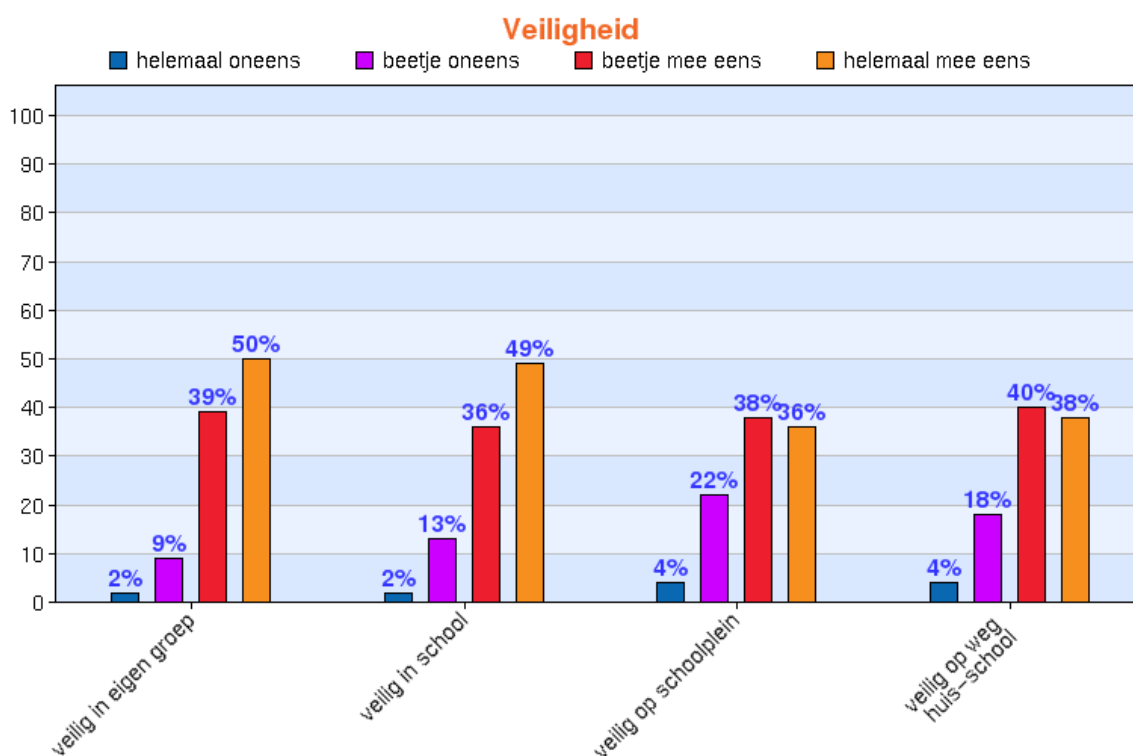


Tabel 1

vraag	helemaal mee oneens	beetje oneens	beetje mee eens	helemaal mee eens
Ik vind het leuk op school	0%	26%	38%	36%
Ik vind de wc's schoon	41%	43%	9%	7%
Op het schoolplein kan ik fijn spelen	2%	11%	53%	34%
Wanneer het regent of slecht weer is, kan ik fijn binnen spelen	4%	17%	43%	36%
Mijn school ziet er opgeruimd uit	2%	23%	47%	28%
Wanneer ik tussen de middag op school blijf eten vind ik dat leuk	0%	2%	52%	45%

7. VEILIGHEID

Figuur 1



Tabel 1

vraag	helemaal oneens	beetje oneens	beetje mee eens	helemaal mee eens
Ik voel me veilig in mijn eigen groep	2%	9%	39%	50%
Ik voel mij veilig in de school	2%	13%	36%	49%
Ik voel mij veilig op het schoolplein	4%	22%	38%	36%
Ik voel mij veilig op de weg tussen mijn huis en de school	4%	18%	40%	38%

8. SAMENVATTING

de hoofdvakken

vak	heel moeilijk/ moeilijk	heel makkelijk/ makkelijk	helemaal niet leuk/niet zo leuk	heel leuk/leuk
rekenen	42%	58%	42%	58%
taal	11%	90%	18%	82%
spelling	28%	72%	24%	77%
begrijpend lezen	43%	57%	55%	46%
(niveau)lezen	4%	96%	20%	81%

de zaakvakken

vak	heel moeilijk/ moeilijk	heel makkelijk/ makkelijk	helemaal niet leuk/niet zo leuk	heel leuk/leuk
geschiedenis	16%	84%	21%	79%
aardrijkskunde	25%	76%	26%	74%
biologie	12%	88%	20%	81%

de expressievakken

vak	heel moeilijk/ moeilijk	heel makkelijk/ makkelijk	helemaal niet leuk/niet zo leuk	heel leuk/leuk
tekenen	11%	89%	11%	89%
gymnastiek	2%	98%	2%	98%
handvaardigheid	24%	76%	12%	88%
muziek	21%	79%	35%	65%

gradaties van moeilijk/makkelijk

vak	heel moeilijk	moeilijk	makkelijk	heel makkelijk
rekenen	6%	36%	30%	28%
taal	0%	11%	62%	28%
spelling	2%	26%	46%	26%
begrijpend lezen	9%	34%	40%	17%
(niveau)lezen	0%	4%	32%	64%
geschiedenis	0%	16%	63%	21%
aardrijkskunde	5%	20%	49%	27%
biologie	0%	12%	55%	33%
tekenen	2%	9%	33%	56%
gymnastiek	0%	2%	20%	78%
handvaardigheid	2%	22%	37%	39%
muziek	6%	15%	45%	34%
engels	0%	12%	41%	46%

gradaties van niet leuk/leuk

vak	helemaal niet leuk	niet zo leuk	leuk	heel leuk
rekenen	11%	31%	31%	27%
taal	0%	18%	53%	29%
spelling	5%	19%	49%	28%
begrijpend lezen	22%	33%	35%	11%
(niveau)lezen	0%	21%	48%	33%
geschiedenis	2%	19%	31%	48%
aardrijkskunde	5%	21%	48%	26%
biologie	5%	15%	38%	43%
tekenen	0%	11%	14%	75%
gymnastiek	0%	2%	11%	87%
handvaardigheid	5%	7%	53%	35%
muziek	13%	22%	30%	35%
engels	2%	26%	36%	36%

samenhang tussen moeilijk en leuk

vak	moeilijk	leuk
rekenen	42%	58%
taal	11%	82%
spelling	28%	77%
begrijpend lezen	43%	46%
(niveau)lezen	4%	81%
geschiedenis	16%	79%
aardrijkskunde	25%	74%
biologie	12%	81%
tekenen	11%	89%
gymnastiek	2%	98%
handvaardigheid	24%	88%
muziek	21%	65%
engels	12%	72%

persoonlijke aandacht 1

uitspraken	mee eens	niet (zo) mee eens
Wanneer ik iets vertel, luistert de juf/meester naar mij	92%	8%
Wanneer ik iets wil weten vraag ik dat aan mijn juf of meester	85%	15%
De juf of meester vraagt mij wel eens wat	81%	19%
Ik denk dat de juf of meester mij aardig vindt	96%	4%
Ik krijg wel eens een complimentje van de juf of meester	93%	7%
Mijn juf of meester zegt wel eens tegen mij dat ik goed heb gewerkt	94%	6%

persoonlijke aandacht 2

uitspraken	niet mee eens	beetje mee eens	mee eens	helemaal mee eens
Wanneer ik iets vertel, luistert de juf/meester naar mij	0%	8%	38%	54%
Wanneer ik iets wil weten vraag ik dat aan mijn juf of meester	0%	15%	51%	33%
De juf of meester vraagt mij wel eens wat	0%	19%	43%	39%
Ik denk dat de juf of meester mij aardig vindt	1%	3%	50%	46%
Ik krijg wel eens een complimentje van de juf of meester	0%	7%	51%	42%
Mijn juf of meester zegt wel eens tegen mij dat ik goed heb gewerkt	0%	6%	49%	46%

pedagogisch 1

uitspraken	mee eens	niet (zo) mee eens
Wanneer iemand stout of vervelend is zegt de juf of meester daar iets van	74%	26%
Wanneer het goed gaat in de groep zegt de juf of meester dat tegen ons	91%	9%
De juf of meester praat wel eens over hoe we met elkaar omgaan in de groep	88%	13%
Er wordt door de juf of meester in de groep gesproken over wat wel en niet mag	96%	4%

pedagogisch 2

uitspraken	niet mee eens	beetje mee eens	mee eens	helemaal mee eens
Wanneer iemand stout of vervelend is zegt de juf of meester daar iets van	4%	22%	43%	30%
Wanneer het goed gaat in de groep zegt de juf of meester dat tegen ons	1%	7%	49%	43%
De juf of meester praat wel eens over hoe we met elkaar omgaan in de groep	0%	13%	26%	61%
Er wordt door de juf of meester in de groep gesproken over wat wel en niet mag	0%	4%	38%	58%

didactisch 1

uitspraken	mee eens	niet (zo) mee eens
Ik snap het meestal wel wanneer de juf of meester iets uitlegt	81%	19%
Als ik met mijn gewone werk klaar ben, werk ik verder aan extra opdrachten / taken	62%	38%
Ik werk regelmatig samen aan opdrachten met andere kinderen uit mijn groep	78%	22%
Ik kan zelfstandig werken wanneer de juf of meester dat van mij vraagt	79%	21%
Bij deze juf of meester werken we elke dag op verschillende manieren aan een opdracht of les	78%	22%

didactisch 2

uitspraken	niet mee eens	beetje mee eens	mee eens	helemaal mee eens
Ik snap het meestal wel wanneer de juf of meester iets uitlegt	0%	19%	46%	36%
Als ik met mijn gewone werk klaar ben, werk ik verder aan extra opdrachten / taken	3%	35%	42%	20%
Ik werk regelmatig samen aan opdrachten met andere kinderen uit mijn groep	1%	21%	38%	40%
Ik kan zelfstandig werken wanneer de juf of meester dat van mij vraagt	0%	21%	43%	36%
Bij deze juf of meester werken we elke dag op verschillende manieren aan een opdracht of les	0%	22%	53%	25%

de school

vraag	helemaal oneens	beetje oneens	beetje mee eens	helemaal mee eens
Ik ga met plezier naar school	4%	21%	47%	28%
Ik vind dat ik veel leer op school	0%	15%	57%	28%

de school

vraag	percentage
Op school verveel ik mij eigenlijk nooit	17%
Op school verveel ik mij af en toe	70%
Op school verveel ik mij heel vaak	9%
Op school verveel ik mij vaak	4%

de school

vraag	percentage
Ik zou liever niet naar een andere basisschool willen gaan	68%
Soms denk ik dat ik liever naar een andere basisschool zou willen gaan	26%
Ik denk best wel vaak dat ik liever naar een andere basisschool zou willen gaan	2%
Ik zou liever naar een andere basisschool willen gaan	4%

de groep

vraag	percentage
Ik heb vrijwel nooit een andere juf of meester	21%
Ik heb niet zo vaak een andere juf of meester	70%
Ik heb vaak een andere juf of meester	9%
Ik heb heel vaak een andere juf of meester	0%

de groep

vraag	percentage
Wanneer ik een andere juf of meester heb, vind ik dat helemaal niet leuk	15%
Wanneer ik een andere juf of meester heb, vind ik dat niet zo leuk	55%
Wanneer ik een andere juf of meester heb, vind ik dat leuk	28%
Wanneer ik een andere juf of meester heb, vind ik dat erg leuk	2%

de groep

vraag	helemaal oneens	beetje oneens	beetje meeeens	helemaal meeeens
Ik kan goed samenwerken met andere kinderen uit mijn groep	2%	13%	43%	43%
Op school speel ik veel met andere kinderen uit mijn groep	0%	22%	46%	33%
Ik kan rustig werken in mijn groep	0%	30%	43%	26%
Ik vind het fijn om in mijn eigen groep te zijn	2%	13%	55%	30%
Het klaslokaal van mijn groep ziet er gezellig uit	2%	17%	47%	34%
Ik weet wat er wel en wat er niet mag in de groep	0%	2%	34%	64%

omgang met elkaar

vraag	percentage
Ik ben niet gepest in de afgelopen weken	72%
Ik ben wel eens gepest in de afgelopen weken	21%
Ik ben vaak gepest in de afgelopen weken	2%
Ik ben heel vaak gepest in de afgelopen weken	4%

omgang met elkaar

vraag	percentage
Andere kinderen uit de groep zijn niet gepest in de afgelopen weken	32%
Andere kinderen uit de groep zijn wel eens gepest in de afgelopen weken	60%
Andere kinderen uit de groep zijn vaak gepest in de afgelopen weken	9%
Andere kinderen uit de groep zijn heel vaak gepest in de afgelopen weken	0%

pesten

vraag	percentage
Ik heb de afgelopen weken niet gepest	98%
Ik heb de afgelopen weken wel eens gepest	2%
Ik heb de afgelopen weken vaak gepest	0%
Ik heb de afgelopen heel vaak gepest	0%

na schooltijd

vraag	helemaal oneens	beetje oneens	beetje mee eens	helemaal mee eens
Na schooltijd speel ik wel met vriendjes of vriendinnetjes van school	13%	18%	33%	36%
Thuis vertel ik regelmatig wat ik op school heb beleefd	6%	23%	43%	28%
Ik word thuis wel geholpen met huiswerk	2%	15%	40%	43%

de school

vraag	helemaal mee oneens	beetje oneens	beetje mee eens	helemaal mee eens
Ik vind het leuk op school	0%	26%	38%	36%
Ik vind de wc's schoon	41%	43%	9%	7%
Op het schoolplein kan ik fijn spelen	2%	11%	53%	34%
Wanneer het regent of slecht weer is, kan ik fijn binnen spelen	4%	17%	43%	36%
Mijn school ziet er opgeruimd uit	2%	23%	47%	28%
Wanneer ik tussen de middag op school blijf eten vind ik dat leuk	0%	2%	52%	45%

veiligheid

vraag	helemaal oneens	beetje oneens	beetje mee eens	helemaal mee eens
Ik voel me veilig in mijn eigen groep	2%	9%	39%	50%
Ik voel mij veilig in de school	2%	13%	36%	49%
Ik voel mij veilig op het schoolplein	4%	22%	38%	36%
Ik voel mij veilig op de weg tussen mijn huis en de school	4%	18%	40%	38%

9. AANBEVELINGEN

Tabel 1

Top drie sterke punten	Top drie aandachtspunten
1 Taal, spelling, lezen	1 Rekenen, begrijpend lezen
2 Zaakvakken	2 Met plezier naar school
3 Leerling - leerkracht	3 Veiligheid

Aanbevelingen voor de aanpak en de implementatie:

Algemeen

- Rapport doornemen en nagaan of de groepen worden **herkend** in de resultaten uit het rapport.
- Ons advies is om de aspecten die niet worden herkend (door de leerkracht) door de leidinggevende of IB'er te laten **verdiepen met de groep**. Hierbij gaat het erom te achterhalen wat de concrete achtergronden zijn van de resultaten (die niet worden herkend door de leerkracht). Als leerlingen in het onderzoek bijvoorbeeld hebben aangegeven dat zij het vak aardrijkskunde niet leuk vinden, kan er in de verdieping aan de leerlingen gevraagd worden waarom zij dit vak niet leuk vinden, zonder de leerlingen hierbij woorden in de mond te leggen of zelf een bepaalde richting aan te geven. Vervolgens kunnen de schoolresultaten besproken worden in het team.
- Bereid zijn om te willen **ontwikkelen**. **Hiervoor is het belangrijk dat het team open staat voor de resultaten van het onderzoek en probeert de resultaten zo objectief mogelijk te benaderen (dit houdt in dat men niet zelf de resultaten gaat interpreteren, of zelf redenen gaat bedenken voor bepaalde scores van de leerlingen; hier is bovengenoemde verdieping met de groep juist voor bedoeld).**
- Bepaal aan de hand van het rapport en de verdieping welke aspecten **verder ontwikkeld of aangescherpt** kunnen worden.

Route

- Lees het rapport door en ga na of u de ontwikkelmogelijkheden herkent.
- Eventueel in een gesprek met de leidinggevende het groepsrapport bespreken.
- Indien er voor sommige aspecten geen sprake is van herkenning, kan verdieping worden gezocht door de leidinggevende of IB'er met de leerlingen in gesprek te laten gaan over de betreffende aspecten.
- De volgende stap is erkenning; nagaan welke aspecten om ontwikkeling of aandacht vragen. Dit kunnen aspecten zijn die met de professionele ontwikkeling van leerkrachten te maken hebben. Het is ook mogelijk dat het aspecten zijn die schoolbreed aandacht of ontwikkeling vragen.
- Ga per ontwikkelpunt na of het gaat om de professionele ontwikkeling van een of meerdere leerkracht, en of om aspecten die op schoolniveau aangepakt dienen te worden.
- Stel prioriteiten: wat ga ik eerst doen en wat kan nog wachten.
- Formuleer leerdoelen en/of een verbeterplan en stel een tijdsperiode vast waarin je aan deze aspecten wilt werken.

- Evalueer na deze tijdsperiode de opgestelde leerdoelen en/of het verbeterplan om te zien of er verbetering is opgetreden.

Wij kunnen meer voor u betekenen!

De meeste van onze klanten kennen de School & Innovatie Groep als leverancier van diverse tevredenheidsonderzoeken. Maar wij hebben u nog veel meer te bieden!

Op het gebied van onderzoeken kunt u ook bij ons terecht voor:

- Pestscan onder leerlingen
- Competentiescan voor leerkrachten
- Schooltijdenscan onder ouders
- Werkdrukscan onder personeel
- Veiligheidspakket (leerlingen, leerkrachten, ouders)
- Imago-onderzoek
- Bestuursevaluatieonderzoek

Figuur 1



Naast de onderzoeken kunnen onze medewerkers u ook uitstekend voorzien van advies of begeleiding.

Denkt u bijvoorbeeld aan:

- Presentaties n.a.v. onderzoeksresultaten aan personeel en/of ouders
- Verdiepingssessie n.a.v. onderzoeksresultaten met personeel en/of ouders
- Bemiddeling tussen ouders en school bij conflicten
- Coaching van leerkracht of directeur
- Afnemen van assessments
- Communicatie-advies

Indien u interesse heeft in een van deze producten of diensten, neem dan vrijblijvend contact met ons op. Onze onderzoekers en adviseurs vertellen u graag meer! Mail naar kees@onderzoek-innovatiegroep.nl of bel 038 4202130. Of bezoek onze website: www.onderzoek-innovatiegroep.nl