



Meldcode vanaf januari 2019

Stap 1: In kaart brengen van signalen

Stap 2: Collegiaal overleg

Stap 3: Gesprek met ouder(s)/verzorgers en kind

Stap 4: Wegen van het huiselijk geweld of de kindermishandeling

- Heb ik op basis van stap 1 tot en met 3 een vermoeden van huiselijk geweld of kindermishandeling?
- Heb ik een vermoeden van acute of structurele onveiligheid?

Stap 5: Neem twee beslissingen

1. Is melden noodzakelijk?
2. Is hulp verlenen of organiseren (ook) mogelijk?

Afwegingskader onderwijs in het kort



Afwegingskader onderwijs uitgebreid

1. Vermoeden wegen

Ik heb de stappen 1 t/m 3 van de Meldcode doorlopen en

A: op basis van deze doorlopen stappen is er geen actie nodig: dossier vastleggen en sluiten

B: ik heb een sterk vermoeden van huiselijk geweld en/of kindermishandeling

Het bevoegd gezag van mijn school is op de hoogte (in geval het vermoeden door schoolmedewerker wordt geconstateerd). Ga verder naar afweging 2.

2. Veiligheid

Op basis van de stappen 1 t/m 4 van de Meldcode schatten wij als school (functionarissen en bevoegd gezag)/leerplicht in dat er sprake is van acute en/of structurele onveiligheid:

A: NEE -> ga verder naar afweging 3

B: JA of twijfel -> direct (telefonisch) (anoniem) melding doen bij Veilig Thuis. De afwegingen hierna worden met Veilig Thuis doorlopen.

Afwegingskader onderwijs uitgebreid

3. Hulp

Ben ik, of iemand anders in mijn school¹ of een ketenpartner² /ben ik als leerplichtambtenaar in staat om effectieve hulp te bieden of te organiseren en kan de dreiging voor mogelijk huiselijk geweld of kindermishandeling afgewend worden?

A: NEE -> melden bij Veilig Thuis, die binnen 5 werkdagen een besluit neemt en terugkoppelt naar de melder

B: JA -> ga verder met afweging 4

4. Hulp

Aanvaarden de betrokkenen de hulp zoals in afweging 3 is georganiseerd en zijn zij bereid zich actief in te zetten?

A: NEE -> melden bij Veilig Thuis

B: JA -> hulp in gang zetten, termijn afspreken waarop effect meetbaar of merkbaar moet zijn.

Zo concreet mogelijk maken en documenteren. Spreek af wie welke rol heeft en benoem casemanager. Spreek af welke taken alle betrokkenen en specifiek de casemanager heeft, zodat de verwachtingen voor iedereen helder zijn. Leg vast, voer uit en ga verder met afweging 5.

Afwegingskader onderwijs uitgebreid

5. Resultaat

Leidt de hulp binnen de afgesproken termijn tot de afgesproken resultaten ten aanzien van de veiligheid, het welzijn en/of het herstel van de direct betrokkenen?


A: NEE -> melden bij Veilig Thuis

B: JA -> hulp afsluiten met vastgelegde afspraken over het monitoren³ van de veiligheid van alle betrokkenen.

Melden?


Het doen van een melding bij Veilig Thuis is een professionele norm en als zodanig noodzakelijk:

- In ALLE gevallen van acute onveiligheid en/of structurele onveiligheid.
- In alle ANDERE gevallen waarin men onvoldoende effectieve hulp kan bieden of kan organiseren bij (risico's op) huiselijk geweld en/of kindermishandeling.
- Als men die hulp biedt of organiseert om betrokkenen te beschermen tegen het risico op huiselijk geweld en/of kindermishandeling constateert dat de onveiligheid niet stopt of zich herhaalt.




Voorbeelden acute onveiligheid

- Door geweld toegebrachte verwonding die medische behandeling heeft
- (Ernstig) letsel met een vermoeden dat dit is toegebracht, of een poging daartoe
- Wapengebruik
- (Vermoeden van) seksueel misbruik of seksueel geweld of seksuele exploitatie van kinderen jonger dan 18 jaar
- Noodgedwongen vlucht van huis door (dreiging van) huiselijk geweld en/of kindermishandeling
- Een minderjarig kind dat alleen gelaten wordt in huis zonder toezicht en verzorging van een volwassene




Voorbeelden structurele onveiligheid

- Ernstige verwaarlozing die voor jonge opgroeiende kinderen blijvende schade kan veroorzaken
- Minderjarige die geregeld getuige is van huiselijk geweld tussen ouders
- Minderjarigen die een hoog schoolverzuim hebben
- Minderjarigen die geregeld fysiek mishandeld worden



Voorbeelden disclosure

Als een slachtoffer, kind of volwassene, uit zichzelf een beroepskracht om hulp vraagt bij huiselijk geweld en/of kindermishandeling of zich hierover uit zonder hulp te vragen, betekent dit veelal dat het (minderjarige) slachtoffer een acute crisis ervaart en vreest voor de veiligheid en/of het welzijn van zichzelf of gezinsleden.



Privacy en de meldcode

Op 25 mei 2018 is de nieuwe privacywetgeving (AVG) ingegaan. De AVG is een algemeen kader dat niet inspeelt op specifieke situaties, zoals een vermoeden van kindermishandeling. Daarom geldt als algemene regel dat een specifieke wet voor een bepaalde sector prevaleert boven de algemene norm van de AVG. Dat geldt dus bijvoorbeeld voor de Wetten PO, VO, Leerplichtwet etc. De wet Meldcode gaat dus ook voor de AVG. Het recht om dossier aan te maken en te melden bij Veilig Thuis is dus onverminderd van toepassing.

Bron: afwegingskader meldcode onderwijs en leerplicht / RMC

