

Vensters VO Leerlingen Oostpoort

Definitie

Benchmark : Landelijk
 Benchmark periode: 01-08-2022 t/m 19-04-2023
 Onderzoek periode: 15-03-2023 t/m 20-04-2023

score benchmark
 aantal percentage

Scholenopdekaart: Tevredenheid







Vragen van domein Scholenopdekaart: Tevredenheid

score aantal benchmark

1. Helpen leraren je om je best te doen op school?	7,1	264	7,0
Antwoord	👤	%	
zeker niet	12	5	
meestal niet	15	6	
soms wel, soms niet	67	25	
meestal wel	111	42	
zeker wel	59	22	
2. Letten je leraren op wat je goed en niet zo goed kunt?	6,6	264	6,3
Antwoord	👤	%	
zeker niet	15	6	
meestal niet	27	10	
soms wel, soms niet	80	30	
meestal wel	103	39	
zeker wel	39	15	
3. Ben je tevreden over wat je leert op school?	6,7	264	6,4
Antwoord	👤	%	
zeker niet	16	6	
meestal niet	24	9	
soms wel, soms niet	77	29	
meestal wel	102	39	
zeker wel	45	17	

Vragen van domein Scholenopdekaart: Tevredenheid



4. Doe je verschillende dingen in een les?	6,4	264	6,1
Antwoord		%	
zeker niet	16	6	
meestal niet	36	14	
soms wel, soms niet	90	34	
meestal wel	75	28	
zeker wel	47	18	
5. Werken computers, laptops of tablets goed op je school?	8,0	252	7,3
Antwoord		%	
zeker niet	10	4	
meestal niet	11	4	
soms wel, soms niet	34	13	
meestal wel	87	35	
zeker wel	110	44	
6. Ben je tevreden met het gebruik van computers of digibord in de les?	8,3	253	7,8
Antwoord		%	
zeker niet	7	3	
meestal niet	5	2	
soms wel, soms niet	36	14	
meestal wel	75	30	
zeker wel	130	51	
7. Bespreken leraren wel eens het nieuws in de lessen? (Bijvoorbeeld dingen uit het (jeugd)journaal, een nieuws website of uit de krant.)	4,5	264	4,2
Antwoord		%	
zeker niet	59	22	
meestal niet	78	30	
soms wel, soms niet	75	28	
meestal wel	31	12	
zeker wel	21	8	

Vragen van domein Scholenopdekaart: Tevredenheid




8. Is dat wat je leert op school nuttig voor als je van school af gaat?	5,8	264	5,7
Antwoord		%	
zeker niet	31	12	
meestal niet	32	12	
soms wel, soms niet	103	39	
meestal wel	65	25	
zeker wel	33	13	
9. Ben je tevreden over de extra activiteiten buiten de les? (Bijvoorbeeld schoolreisje, sportdag of bezoek aan museum.)	7,4	251	6,2
Antwoord		%	
zeker niet	20	8	
meestal niet	17	7	
soms wel, soms niet	52	21	
meestal wel	55	22	
zeker wel	107	43	
10. Helpt de school je met het kiezen van een volgende studie of werk?	6,0	220	6,2
Antwoord		%	
zeker niet	26	12	
meestal niet	34	15	
soms wel, soms niet	55	25	
meestal wel	72	33	
zeker wel	33	15	
11. Kunnen je leraren goed uitleggen?	6,5	264	6,6
Antwoord		%	
zeker niet	15	6	
meestal niet	22	8	
soms wel, soms niet	93	35	
meestal wel	100	38	
zeker wel	34	13	


Vragen van domein Scholenopdekaart: Tevredenheid




12. Ben je tevreden over je mentor/coach? 7,4 264 8,0

Antwoord		%
zeker niet	23	9
meestal niet	19	7
soms wel, soms niet	37	14
meestal wel	84	32
zeker wel	101	38

13. Krijg je hulp als je problemen hebt met leren? 6,8 246 6,9


Antwoord		%
zeker niet	18	7
meestal niet	20	8
soms wel, soms niet	65	26
meestal wel	91	37
zeker wel	52	21

14. Vertellen je leraren je duidelijk hoe je een opdracht of toets hebt gemaakt? 6,1 264 6,3

Antwoord		%
zeker niet	17	6
meestal niet	40	15
soms wel, soms niet	93	35
meestal wel	79	30
zeker wel	35	13

15. Vertelt de school leerlingen de belangrijke dingen die op school gebeuren? 6,4 264 6,3

(Bijvoorbeeld nieuws over activiteiten, regels of lesuitval.)

Antwoord		%
zeker niet	22	8
meestal niet	33	13
soms wel, soms niet	77	29
meestal wel	80	30
zeker wel	52	20

Vensters VO Leerlingen Oostpoort

Vragen van domein Scholenopdekaart: Tevredenheid

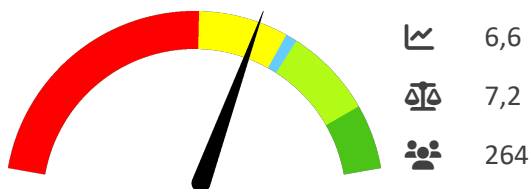
📈 👤 ⚖️

16. Doet de school iets met de mening of ideeën van leerlingen? 5,5 264 5,6

(Bijvoorbeeld via een leerlingenraad kunnen leerlingen inspraak hebben.)

Antwoord	👤	%
zeker niet	32	12
meestal niet	51	19
soms wel, soms niet	94	36
meestal wel	61	23
zeker wel	26	10

Scholenopdekaart: Sfeer



Vragen van domein Scholenopdekaart: Sfeer








📈 👤 ⚖️

1. Ben je tevreden over de sfeer op je school? 6,2 264 6,9

Antwoord	👤	%
zeker niet	26	10
meestal niet	29	11
soms wel, soms niet	77	29
meestal wel	103	39
zeker wel	29	11

2. Vind je het leuk om met andere leerlingen van je school om te gaan? 7,4 264 8,0

Antwoord	👤	%
zeker niet	16	6
meestal niet	18	7
soms wel, soms niet	51	19
meestal wel	88	33
zeker wel	91	34

Vragen van domein Scholenopdekaart: Sfeer					
3. Heb je het naar je zin op school?			6,0	264	6,6
Antwoord		%			
zeker niet	33	13			
meestal niet	27	10			
soms wel, soms niet	91	34			
meestal wel	75	28			
zeker wel	38	14			
4. Voel je je veilig op school?			7,3	264	8,0
Antwoord		%			
zeker niet	22	8			
meestal niet	14	5			
soms wel, soms niet	48	18			
meestal wel	95	36			
zeker wel	85	32			
5. Zijn de regels op je school duidelijk?			7,3	264	7,3
Antwoord		%			
zeker niet	15	6			
meestal niet	20	8			
soms wel, soms niet	46	17			
meestal wel	100	38			
zeker wel	83	31			
6. Helpt de school je goed als je persoonlijke problemen hebt? (Bijvoorbeeld gezondheidsproblemen, problemen thuis, ruzies.)			5,3	161	6,2
Antwoord		%			
zeker niet	40	25			
meestal niet	28	17			
soms wel, soms niet	26	16			
meestal wel	37	23			
zeker wel	30	19			

Vensters VO Leerlingen Oostpoort

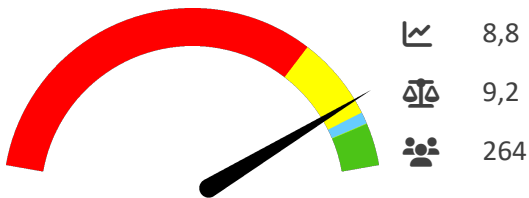
Vragen van domein Scholenopdekaart: Sfeer

📈 👥 ⚖️

7. Ben je tevreden met wat je school doet tegen pesten? 5,6 182 6,3

Antwoord	👥	%
zeker niet	37	20
meestal niet	25	14
soms wel, soms niet	44	24
meestal wel	43	24
zeker wel	33	18

Scholenopdekaart: Veiligheid



Vragen van domein Scholenopdekaart: Veiligheid

📈 👥 ⚖️

1. Ben je de afgelopen 3 maanden gepest op school? (Bijvoorbeeld klas, schoolplein, kantine, wc's, gang.) * 8,7 264 9,0

Antwoord	👥	%
zeker niet	195	74
meestal niet	27	10
soms wel, soms niet	14	5
meestal wel	15	6
zeker wel	13	5

2. Ben je de afgelopen 3 maanden online gepest door leerlingen van school? (Bijvoorbeeld via WhatsApp, Instagram, Snapchat, Facebook.) * 9,4 264 9,4

Antwoord	👥	%
zeker niet	229	87
meestal niet	17	6
soms wel, soms niet	7	3
meestal wel	2	1
zeker wel	9	3

Vensters VO Leerlingen Oostpoort

Vragen van domein Scholenopdekaart: Veiligheid

📈 👥 ⚖️

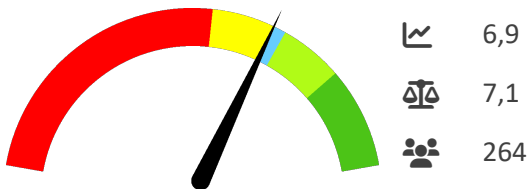
3. Hebben leerlingen van je school je de afgelopen 3 maanden expres lichamelijk pijn gedaan?👤 8,9 264 9,2

Antwoord	👥	%
zeker niet	204	77
meestal niet	26	10
soms wel, soms niet	14	5
meestal wel	7	3
zeker wel	13	5

4. Hebben leerlingen van je school je de afgelopen 3 maanden gediscrimineerd? (Bijvoorbeeld gemeen doen om wie je bent, waar je vandaan komt, hoe je eruit ziet of door je geloof.) * 8,3 264 9,0

Antwoord	👥	%
zeker niet	174	66
meestal niet	32	12
soms wel, soms niet	25	9
meestal wel	9	3
zeker wel	24	9

Vensters VO Leerlingen



Vragen van domein Vensters VO Leerlingen

📈 👥 ⚖️

1. Helpen leraren je om je best te doen op school? 7,1 264 7,0


Antwoord	👥	%
zeker niet	12	5
meestal niet	15	6
soms wel, soms niet	67	25
meestal wel	111	42
zeker wel	59	22

Vragen van domein Vensters VO Leerlingen







2. Letten je leraren op wat je goed en niet zo goed kunt? 6,6 264 6,3

Antwoord		%
zeker niet	15	6
meestal niet	27	10
soms wel, soms niet	80	30
meestal wel	103	39
zeker wel	39	15


3. Ben je tevreden over wat je leert op school? 6,7 264 6,4

Antwoord		%
zeker niet	16	6
meestal niet	24	9
soms wel, soms niet	77	29
meestal wel	102	39
zeker wel	45	17

4. Doe je verschillende dingen in een les? 6,4 264 6,1

Antwoord		%
zeker niet	16	6
meestal niet	36	14
soms wel, soms niet	90	34
meestal wel	75	28
zeker wel	47	18


5. Werken computers, laptops of tablets goed op je school? 8,0 252 7,3

Antwoord		%
zeker niet	10	4
meestal niet	11	4
soms wel, soms niet	34	13
meestal wel	87	35
zeker wel	110	44

Vragen van domein Vensters VO Leerlingen



6. Ben je tevreden met het gebruik van computers of digibord in de les? 8,3 253 7,8


Antwoord		%
zeker niet	7	3
meestal niet	5	2
soms wel, soms niet	36	14
meestal wel	75	30
zeker wel	130	51

7. Bespreken leraren wel eens het nieuws in de lessen? 4,5 264 4,2

(Bijvoorbeeld dingen uit het (jeugd)journaal, een nieuws website of uit de krant.)

Antwoord		%
zeker niet	59	22
meestal niet	78	30
soms wel, soms niet	75	28
meestal wel	31	12
zeker wel	21	8








8. Is dat wat je leert op school nuttig voor als je van school af gaat? 5,8 264 5,7

Antwoord		%
zeker niet	31	12
meestal niet	32	12
soms wel, soms niet	103	39
meestal wel	65	25
zeker wel	33	13

9. Ben je tevreden over de extra activiteiten buiten de les? 7,4 251 6,2

(Bijvoorbeeld schoolreisje, sportdag of bezoek aan museum.)

Antwoord		%
zeker niet	20	8
meestal niet	17	7
soms wel, soms niet	52	21
meestal wel	55	22
zeker wel	107	43

Vragen van domein Vensters VO Leerlingen					
10. Helpt de school je met het kiezen van een volgende studie of werk?			6,0	220	6,2
Antwoord		%			
zeker niet	26	12			
meestal niet	34	15			
soms wel, soms niet	55	25			
meestal wel	72	33			
zeker wel	33	15			
11. Kunnen je leraren goed uitleggen? ²			6,5	264	6,6
Antwoord		%			
zeker niet	15	6			
meestal niet	22	8			
soms wel, soms niet	93	35			
meestal wel	100	38			
zeker wel	34	13			
12. Ben je tevreden over je mentor/coach?			7,4	264	8,0
Antwoord		%			
zeker niet	23	9			
meestal niet	19	7			
soms wel, soms niet	37	14			
meestal wel	84	32			
zeker wel	101	38			
13. Krijg je hulp als je problemen hebt met leren?			6,8	246	6,9
Antwoord		%			
zeker niet	18	7			
meestal niet	20	8			
soms wel, soms niet	65	26			
meestal wel	91	37			
zeker wel	52	21			

Vragen van domein Vensters VO Leerlingen



14. Vertellen je leraren je duidelijk hoe je een opdracht of toets hebt gemaakt? 6,1 264 6,3

Antwoord		%
zeker niet	17	6
meestal niet	40	15
soms wel, soms niet	93	35
meestal wel	79	30
zeker wel	35	13

15. Vertelt de school leerlingen de belangrijke dingen die op school gebeuren?
(Bijvoorbeeld nieuws over activiteiten, regels of lesuitval.) 6,4 264 6,3

Antwoord		%
zeker niet	22	8
meestal niet	33	13
soms wel, soms niet	77	29
meestal wel	80	30
zeker wel	52	20

16. Doet de school iets met de mening of ideeën van leerlingen?
(Bijvoorbeeld via een leerlingenraad kunnen leerlingen inspraak hebben.) 5,5 264 5,6

Antwoord		%
zeker niet	32	12
meestal niet	51	19
soms wel, soms niet	94	36
meestal wel	61	23
zeker wel	26	10


17. Ben je tevreden over de sfeer op je school? 6,2 264 6,9

Antwoord		%
zeker niet	26	10
meestal niet	29	11
soms wel, soms niet	77	29
meestal wel	103	39
zeker wel	29	11


Vragen van domein Vensters VO Leerlingen




18. Vind je het leuk om met andere leerlingen van je school om te gaan? 7,4 264 8,0

Antwoord		%
zeker niet	16	6
meestal niet	18	7
soms wel, soms niet	51	19
meestal wel	88	33
zeker wel	91	34


19. Heb je het naar je zin op school? 6,0 264 6,6

Antwoord		%
zeker niet	33	13
meestal niet	27	10
soms wel, soms niet	91	34
meestal wel	75	28
zeker wel	38	14

20. Voel je je veilig op school? 7,3 264 8,0

Antwoord		%
zeker niet	22	8
meestal niet	14	5
soms wel, soms niet	48	18
meestal wel	95	36
zeker wel	85	32

21. Zijn de regels op je school duidelijk? 7,3 264 7,3

Antwoord		%
zeker niet	15	6
meestal niet	20	8
soms wel, soms niet	46	17
meestal wel	100	38
zeker wel	83	31

Vragen van domein Vensters VO Leerlingen		📈	👥	⚖️
22. Helpt de school je goed als je persoonlijke problemen hebt? (Bijvoorbeeld gezondheidsproblemen, problemen thuis, ruzies.)		5,3	161	6,2
Antwoord	👥	%		
zeker niet	40	25		
meestal niet	28	17		
soms wel, soms niet	26	16		
meestal wel	37	23		
zeker wel	30	19		
23. Ben je tevreden met wat je school doet tegen pesten?		5,6	182	6,3
Antwoord	👥	%		
zeker niet	37	20		
meestal niet	25	14		
soms wel, soms niet	44	24		
meestal wel	43	24		
zeker wel	33	18		
24. Ben je de afgelopen 3 maanden gepest op school? (Bijvoorbeeld klas, schoolplein, kantine, wc's, gang.) *		8,7	264	9,0
Antwoord	👥	%		
zeker niet	195	74		
meestal niet	27	10		
soms wel, soms niet	14	5		
meestal wel	15	6		
zeker wel	13	5		
25. Ben je de afgelopen 3 maanden online gepest door leerlingen van school? (Bijvoorbeeld via WhatsApp, Instagram, Snapchat, Facebook.) *		9,4	264	9,4
Antwoord	👥	%		
zeker niet	229	87		
meestal niet	17	6		
soms wel, soms niet	7	3		
meestal wel	2	1		
zeker wel	9	3		

Vragen van domein Vensters VO Leerlingen



26. Hebben leerlingen van je school je de afgelopen 3 maanden expres lichamelijk pijn gedaan? 8,9 264 9,2

Antwoord		%
zeker niet	204	77
meestal niet	26	10
soms wel, soms niet	14	5
meestal wel	7	3
zeker wel	13	5

27. Hebben leerlingen van je school je de afgelopen 3 maanden gediscrimineerd? (Bijvoorbeeld gemeen doen om wie je bent, waar je vandaan komt, hoe je eruit ziet of door je geloof.) * 8,3 264 9,0

Antwoord		%
zeker niet	174	66
meestal niet	32	12
soms wel, soms niet	25	9
meestal wel	9	3
zeker wel	24	9