

't Noorderlicht Goes



Meldcode Huiselijk Geweld

Inhoud

| | |
|---|----|
| Meldcode Huiselijk Geweld | 0 |
| Stappenplan voor het handelen bij signalen van huiselijk geweld en kindermishandeling | 2 |
| Route bij signalen van huiselijk geweld en kindermishandeling | 4 |
| Stappenplan bij signalen van huiselijk geweld en kindermishandeling | 6 |
| Stap 1: In kaart brengen van signalen | 6 |
| Stap 2: Collegiale consultatie en zo nodig raadplegen van Veilig Thuis | 8 |
| Achtergrondinformatie over hoe te handelen in noodsituaties | 9 |
| Stap 3: Gesprek met de ouder | 10 |
| Stap 4: Weeg de aard en de ernst van het huiselijk geweld of de kindermishandeling | 11 |
| Stap 5: Beslissen: zelf hulp organiseren of melden | 12 |
| Stap 5a: Hulp organiseren en effecten volgen | 12 |
| Stap 5b: Melden en bespreken met de ouder | 12 |
| Hoe vertel je ouders over melding bij Veilig Thuis? | 12 |
| Stap 6: Volgen en afsluiten | 14 |
| Verantwoordelijkheden van de scholen die ressorteren onder het bevoegd gezag van Albero Scholen in het scheppen van randvoorwaarden voor een veilig werk- en meldklimaat | 15 |
| Achtergrondinformatie Veilig Thuis | 17 |
| Veilig Thuis | 17 |
| Sociale kaart van 't Noorderlicht | 18 |
| Bijlage 1. Signalenlijst kindermishandeling 0- tot 4-jarigen | 20 |
| Bijlage 2. Signalenlijst kindermishandeling 4- tot 12-jarigen | 24 |
| Bijlage 3. Signalenlijst kindermishandeling 12- tot 19-jarigen | 30 |
| Bijlage 4: Checklist signalen | 35 |
| Bijlage 5. Melding bij Veilig Thuis | 40 |
| Bijlage 6. Adressen en websites algemeen | 43 |

Stappenplan voor het handelen bij signalen van huiselijk geweld en kindermishandeling

Het bevoegd gezag van 't Noorderlicht

Overwegende:

- dat 't Noorderlicht verantwoordelijk is voor een goede kwaliteit van dienstverlening aan zijn leerlingen en dat deze verantwoordelijkheid zeker ook aan de orde is in geval van dienstverlening aan leerlingen die (vermoedelijk) te maken hebben met huiselijk geweld of kindermishandeling;
 - dat van de medewerkers die werkzaam zijn bij 't Noorderlicht op basis van deze verantwoordelijkheid wordt verwacht dat zij in alle contacten met leerlingen en ouders/verzorgers attent zijn op signalen die kunnen duiden op huiselijk geweld of kindermishandeling en dat zij effectief reageren op deze signalen;
 - dat 't Noorderlicht ,een meldcode wenst vast te stellen zodat de medewerkers die binnen 't Noorderlicht werkzaam zijn, weten welke stappen van hen worden verwacht bij signalen van huiselijk geweld of kindermishandeling;
 - dat 't Noorderlicht in deze code ook vastlegt op welke wijze zij de medewerkers bij deze stappen ondersteunt;
 - dat onder *huiselijk geweld* wordt verstaan: (dreigen met) geweld, op enigerlei locatie, door iemand uit de huiselijke kring, waarbij onder geweld wordt verstaan: de fysieke, seksuele of psychische aantasting van de persoonlijke integriteit van het slachtoffer, daaronder ook begrepen ouderenmishandeling, eer gerelateerd geweld en vrouwelijke genitale verminking (meisjesbesnijdenis). Tot de huiselijke kring van het slachtoffer behoren: (ex)partners, gezinsleden, familieleden en huisgenoten;
 - dat onder *kindermishandeling* wordt verstaan: iedere vorm van een voor een minderjarige bedreigende of gewelddadige interactie van fysieke, psychische of seksuele aard, die de ouders of andere personen ten opzichte van wie de minderjarige in een relatie van afhankelijkheid of van onvrijheid staat, actief of passief opdringen, waardoor ernstige schade wordt berokkend, of dreigt te worden berokkend aan de minderjarige in de vorm van fysiek of psychisch letsel, daaronder ook begrepen eer gerelateerd geweld en vrouwelijke genitale verminking;
 - dat onder *medewerker* in deze code wordt verstaan: de medewerker die voor 't Noorderlicht werkzaam is en die in dit verband aan leerlingen van de basisschool zorg, begeleiding, of een andere wijze van ondersteuning biedt;
 - dat onder *leerling* in deze code wordt verstaan: de leerling aan wie de medewerker zijn professionele diensten verleent.
-
- *In aanmerking nemende:*
 - de Wet maatschappelijke ondersteuning;
 - de Wet op de jeugdzorg;
 - de Wet bescherming persoonsgegevens;
 - de Wet op het primair onderwijs;
 - het privacyreglement van <naam school>

Stelt de volgende Meldcode Huiselijk Geweld en Kindermishandeling vast.

Route bij signalen van huiselijk geweld en kindermishandeling

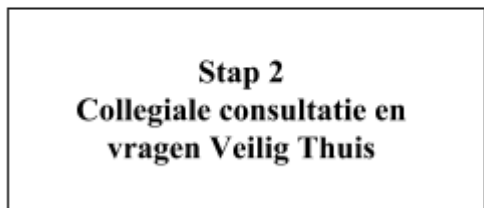
Vooraf enkele opmerkingen:

1. Handel nooit alleen! Blijf steeds in contact met deskundige collega's om je heen: IB-er, interne vertrouwenspersoon, directeur.
2. Blijf steeds in contact met de ouder(s). Hoe beter het contact, hoe lager de drempel voor gesprek.
3. Leg elke stap die in dit protocol wordt gezet schriftelijk vast. Daarbij zijn feitelijk gegevens van groot belang naast de gebruikte argumenten om een bepaalde keuze te maken.
4. Elke stap die in het stroomschema wordt genoemd, wordt meer in detail uitgewerkt in de verdere tekst van deze meldcode.



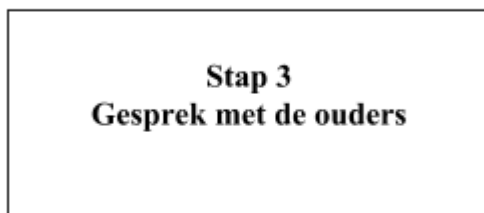
Stap 1: In kaart brengen van signalen

- Observeer
- Onderzoek naar onderbouwing
- Gesprek met ouders: delen van de zorg



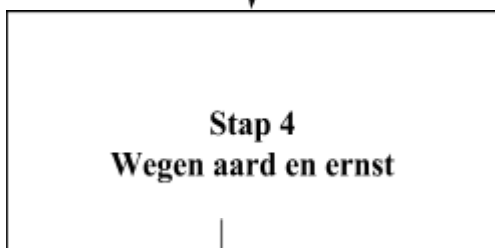
Stap 2: Collegiale consultatie en raadplegen Advies- en Meldpunt Kindermishandeling

- Consulteer interne en externe collega's tijdens:
 - groepsbespreking
 - zorgteam
 - Zorg Advies Team (ZAT)
 - Centrum voor Jeugd en Gezin
- Bilateraal overleg met jeugdarts, sociaal verpleegkundige intern begeleider of andere betrokkenen, bijv. leerplichtambtenaar
- Consulteer ook Veilig Thuis
- Overweeg registratie in de Verwijsindex Risicojongeren



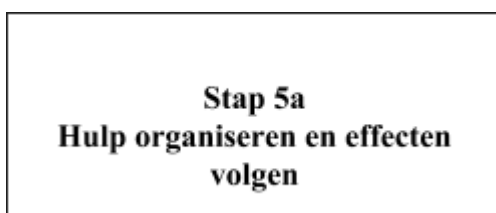
Stap 3: Gesprek met de ouder

- Gesprek met de ouder: delen van de zorg; daarin meenemen; uitkomsten consultaties
- Advies is mogelijk bij Veilig Thuis



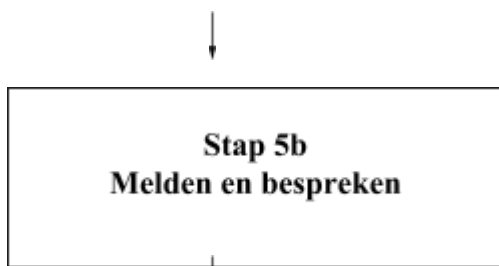
Stap 4: Weeg de aard en de ernst van het huiselijk geweld of de kindermishandeling

- Weeg risico, aard en ernst van de kindermishandeling of huiselijk geweld.
- Vraag Veilig Thuis hierover een oordeel te geven. (Zie 3)
- Bespreek dit in het interne zorgteam



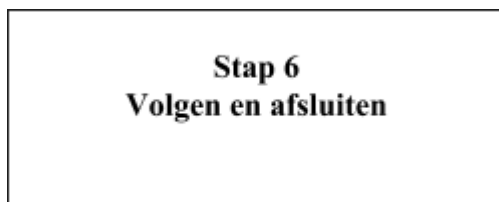
Stap 5a: Hulp organiseren en effecten volgen

- Bespreek uw zorgen met de ouder
- Organiseer hulp door ouder en leerling door te verwijzen naar Bureau Jeugdzorg
- Monitor of ouder en leerling hulp krijgen
- Volg de leerling



Stap 5b: Melden en bespreken met de ouder

- Bespreek met de ouder uw voorgenomen melding
- Meld bij Veilig Thuis



Stap 6: Volgen en afsluiten

- Blijf na hulp/melding in contact met ouder(s) en leerling.
- Blijf goede afspraken maken over zorgcoördinatie en onderwijs aan de betreffende leerling.

Stappenplan bij signalen van huiselijk geweld en kindermishandeling

Stap 1: In kaart brengen van signalen

Breng de signalen die een vermoeden van huiselijk geweld of kindermishandeling bevestigen of ontcrachten in kaart en leg deze vast.

Leg ook de contacten over de signalen vast, evenals de stappen die worden gezet en de besluiten die worden genomen.

Bij vroeg signalering worden signalen gezien die duiden op een zorgelijke of mogelijk bedreigde ontwikkeling. Zelden zullen deze signalen direct duidelijkheid geven over de oorzaak zoals huiselijk geweld of kindermishandeling. Het is daarom verstandig uit te gaan van de signalen die u als leerkracht of andere betrokkene bij de leerling of in de interactie tussen ouder en leerling waarneemt. In de signalenlijst uit de handleiding vindt u een overzicht van de signalen.

Maak bij het signaleren van huiselijk geweld of kindermishandeling gebruik van het vroeg signaleringsinstrument van uw school of van de signaleringslijst Huiselijk geweld en kindermishandeling uit de bijbehorende handleiding.

In deze fase observeert u de leerling in de klas en eventueel daarbuiten (bijvoorbeeld tijdens een huisbezoek) waardoor u de signalen in kaart kunt brengen.

Het is gebruikelijk om in gesprek te gaan met de ouder tijdens haal- en brengmomenten. Tijdens het uitwisselen over de activiteiten van de dag, de leerling en de feitelijkheden die u opvallen, krijgt u een beeld waardoor u ook met informatie van de ouder de situatie in kaart kunt brengen. Daarnaast observeert u de ouder en het kind tijdens overige contactmomenten. U verzamelt alle signalen waardoor u duidelijker krijgt of er zorgen zijn en welke zorgen dit zijn.

Alle gegevens die te maken hebben met het signaleren en handelen legt u schriftelijk vast. Gespreksverslagen kunt u door betrokkenen laten ondertekenen. Hierdoor kunt u later bij de inspectie van het onderwijs verantwoording afleggen indien dit wordt gevraagd. U kunt dit vastleggen in het leerlingendossier, welke in een gesloten kast (met slot) of digitaal (met wachtwoord) wordt bewaard. Dit vanwege de privacygevoelige gegevens die u verzamelt.

Leg in het leerling dossier de volgende gegevens vast:

- Vermeld altijd datum, plaats, situatie en overige aanwezigen.
- Signalen die duidelijk maken welke zorgen u ziet, hoort of ruikt.
- Signalen die een vermoeden van huiselijk geweld of kindermishandeling bevestigen of ontcrachten.
- Contacten over deze signalen.
- Stappen die worden gezet.
- Besluiten die worden genomen.
- Vervolgaantekeningen over het verloop.

Beschrijf uw signalen zo feitelijk mogelijk:

- Worden ook hypothesen en veronderstellingen vastgelegd, vermeld dan uitdrukkelijk dat het gaat om een hypothese of veronderstelling. Maak een vervolgaantekening als een hypothese of veronderstelling later wordt bevestigd of ontcracht.
- Vermeld de bron als er informatie van derden wordt vastgelegd.
- Leg diagnoses alleen vast als ze zijn gesteld door een medewerker die hierin geschoold is (bijvoorbeeld een orthopedagoog).

Betreffen de signalen huiselijk geweld of kindermishandeling gepleegd door een medewerker, meld de signalen dan bij het bevoegd gezag, conform de *Wet Preventie en bestrijding van seksueel geweld en seksuele intimidatie in het onderwijs, artikel 4 Verplichting tot overleg en aangifte inzake zedenmisdrijven (meld- en aangifteplicht)*. In dat geval is dit stappenplan niet van toepassing.

Stap 2: Collegiale consultatie en zo nodig raadplegen van Veilig Thuis

Bespreek de signalen met een deskundige collega. Vraag zo nodig ook advies aan Veilig Thuis.

Consultatie is - afhankelijk van de interne afspraken van de organisatie - mogelijk met de volgende collega's: de intern begeleider, de directie, de aandachtsfunctionaris kindermishandeling, een collega uit dezelfde klas en/of de jeugdverpleegkundige of jeugdarts. Indien de organisatie deelneemt aan het Zorg Advies Team* is het ook mogelijk om de leerling hierin te bespreken. Tevens kan gebruik worden gemaakt van samenwerking met het Centrum voor Jeugd en Gezin. Welke mogelijkheden qua consultatie en opvoedondersteuning mogelijk is, is afhankelijk van de expertise en functies die het CJG in uw gemeente heeft. Voor het basisonderwijs is/wordt in de meeste gemeenten aansluiting op het CJG via het ZAT georganiseerd.

Om de leerling 'open' (niet anoniem) te bespreken in het Zorg Advies Team en met andere externe deskundigen is schriftelijke toestemming van de ouder vereist. Indien u in het contact transparant en integer bent, is de kans groot dat over deze zaken een open gesprek mogelijk is. In de meeste gevallen wordt toestemming door de ouder gegeven. Gespreksvaardigheid om in gesprek te gaan over zorgen en het vragen om toestemming van de ouder is een specifieke deskundigheid en kan door middel van scholing worden aangeleerd. Ook kunt u advies krijgen van Veilig Thuis of het Zorg Advies Team over het in gesprek gaan met de ouder.

Indien de ouder weigert, is dit een zorgelijk signaal en moet het worden meegenomen in de weging (stap 4). De leerling kan overigens anoniem worden besproken wanneer de ouder geen toestemming heeft gegeven, maar dit verdient niet de voorkeur vanwege de eventuele vervolgacties.

Indien u ook maar enige twijfel heeft over de oorzaak van de situatie en/of eventuele mogelijke onveiligheid bij de leerling, moet u advies vragen bij Veilig Thuis. Veilig Thuis kan een eerste weging maken of het terecht is dat u zich zorgen maakt over deze situatie en of er mogelijk sprake kan zijn van kindermishandeling of huiselijk geweld. Zorgvuldig handelen vereist dat u nagaat of u advies moet vragen bij Veilig Thuis.

Voor het bespreken in het Zorg Advies Team wordt een intakegesprek met ouder en/of leerkracht door het maatschappelijk werk of een ander lid van het Zorg Advies Team gevoerd. Door de ouder continu te betrekken en in overleg te treden, is de kans groter dat de ouder gemotiveerd is om de situatie te verbeteren en/of hulp te aanvaarden.

Meer informatie over het Zorg Advies Team en Veilig Thuis vindt u in de bijbehorende handleiding.

Vanaf stap 2 is het raadzaam registratie in de Verwijsindex Risicjongeren te overwegen indien u op dit systeem bent aangesloten.

* Zorg Advies Team (ZAT): in sommige gevallen ook wel OndersteuningsTeam (OT) genoemd

Noodsituaties

Achtergrondinformatie over hoe te handelen in noodsituaties

Bij signalen die wijzen op acuut en zodanig ernstig geweld dat de leerling daartegen onmiddellijk moet worden beschermd, kan er meteen advies worden gevraagd aan Veilig Thuis. Komt men daar, op basis van de signalen, tot het oordeel dat onmiddellijke actie is geboden, dan is het mogelijk, zo nodig in hetzelfde gesprek, een melding te doen zodat op korte termijn de noodzakelijke acties in gang kunnen worden gezet. In noodsituaties is het overigens ook mogelijk om contact te zoeken met de Raad voor de Kinderbescherming of met de crisisdienst van het Bureau Jeugdzorg en/of de politie vragen om hulp te bieden.

LET OP: Doe dit niet alleen! Overleg vooraf met de directeur en de IB-er en eventueel de externe vertrouwenspersoon en de wijk CJG-er. In dit overleg wordt afgewogen of er werkelijke sprake is van een noodsituatie en wordt afgesproken wie de eventuele melding zal gaan doen. Meestal zal de directeur of de CJG-er de melding doen ter bescherming van de relatie tussen leerkracht en ouder(s). De anonimiteit van de melder is niet gegarandeerd.

Belangrijke telefoonnummers voor noodsituaties:

- Veilig Thuis 0800-2000 (gratis: 7 dagen per week/24 uur per dag)
(voorheen Steunpunt Huiselijk Geweld & Advies en Meldpunt Kindermishandeling)
- Politie voor noodgevallen: 112 (directe hulp) of 0900-8844 (overige gevallen)

Ten slotte: In geval van ernstige incidenten, of (verwachte) belangstelling van de pers, dient het College van Bestuur geïnformeerd te worden.

Stap 3: Gesprek met de ouder

Bespreek de signalen met de ouder.

Hebt u ondersteuning nodig bij het voorbereiden of het voeren van het gesprek met de ouder, raadpleeg dan een deskundige collega en/of Veilig Thuis of het Steunpunt Huiselijk Geweld.

1. Leg de ouder het doel uit van het gesprek.
2. Beschrijf de feiten die u hebt vastgesteld en de waarnemingen die u hebt gedaan.
3. Nodig de ouder uit om een reactie hierop te geven.
4. Kom pas na deze reactie zo nodig en zo mogelijk met een interpretatie van hetgeen u hebt gezien, gehoord en waargenomen. In geval van een vermoeden van (voorgenomen) vrouwelijke genitale verminking (meisjesbesnijdenis) of eer gerelateerd geweld neemt u met spoed contact op met Veilig Thuis.
5. Legt het gesprek vast en laat het indien mogelijk ondertekenen door alle betrokkenen.

In de meeste gevallen is het onduidelijk wat de oorzaken zijn van de signalen. Door ouders te informeren en uit te wisselen over de ontwikkeling van de leerling, kunnen zorgen verduidelijkt, ontkracht of bekrachtigd worden. Nodig de ouder expliciet uit tot het geven van zijn/haar mening en vraag door over leerling gerelateerde onderwerpen in de thuissituatie. Herkent de ouder de situatie? Hoe gedraagt de leerling zich thuis? Hoe reageert de ouder daarop? Hoe gaat het opvoeden thuis? Hoe reageert de leerling hierop? Hoe is de ontwikkeling van de leerling tot nu toe verlopen? Wat vindt de ouder daarvan? Hoe ervaart de ouder de opvoeding en zijn rol als ouder?

Breng de ouder op de hoogte. Informeer en wissel tijdens deze contacten continue uit over de ontwikkeling van de leerling en de zorgen die u hebt.

Indien een handelingsplan wordt ingezet voor de leerling, bespreek dit met de ouder. Bespreek ook tussentijds en na afloop de resultaten van het handelingsplan.

Indien de ouder de zorgen herkent kan een begin worden gemaakt met het onderzoeken van kansen en oplossingen. Daarnaast kunnen handelingsadviezen worden uitgewisseld voor in de klas en thuis.

Indien tijdens het gesprek met de ouder blijkt dat de zorgen een andere oorzaak heeft, kunt u dit traject afsluiten. U kunt de leerling en de ouder binnen de interne en externe zorgstructuur van de school verder begeleiden.

Het doen van een melding bij Veilig Thuis zonder dat de signalen zijn besproken met de ouder, is alleen mogelijk als:

- de veiligheid van de ouder, die van u zelf, of die van een ander in het geding is; of
- als u goede redenen hebt om te veronderstellen dat de ouder door dit gesprek het contact met u zal verbreken en de school zal verlaten.

Bij het vragen van advies aan Veilig Thuis geldt dit niet, advies vragen mag altijd anoniem.

Stap 4: Weeg de aard en de ernst van het huiselijk geweld of de kindermishandeling

Weeg op basis van de signalen, van het ingewonnen advies en van het gesprek met de ouder het risico op huiselijk geweld of kindermishandeling. Weeg eveneens de aard en de ernst van het huiselijk geweld of de kindermishandeling.

Maak bij het inschatten van het risico op huiselijk geweld of op kindermishandeling gebruik van een risicotaxatie-instrument als een dergelijk instrument binnen uw organisatie of praktijk beschikbaar is.. Binnen het basisonderwijs wordt geen gebruik gemaakt van een risicotaxatie-instrument. Neem contact op met Veilig Thuis of de jeugdgezondheidszorg bij het maken van deze weging.

Stap 5: Beslissen: zelf hulp organiseren of melden

Stap 5a: Hulp organiseren en effecten volgen

Meent u, op basis van uw afweging in stap 4, dat u de leerling en zijn gezin redelijkerwijs voldoende tegen het risico op huiselijk geweld of op kindermishandeling kunt beschermen:

- **organiseer** dan de noodzakelijke hulp;
- **volg de effecten van deze hulp; en**
- **doe alsnog een melding als er signalen zijn dat het huiselijk geweld of de kindermishandeling niet stopt, of opnieuw begint.**

Als de school gebruik heeft gemaakt van het Zorg Advies Team, kan het Zorg Advies Team verdere actie coördineren. Het Zorg Advies Team bespreekt de hulpvraag van school en ouders, beoordeelt de hulpvraag, stelt een aanpak vast, geeft handelingsadviezen voor de leerkracht en adviseert over verdere hulp.

De verantwoordelijke medewerker binnen de school bespreekt met de ouder de uitkomst van de bespreking in het Zorg Advies Team. Bespreek met de ouder de verder te nemen stappen voor geadviseerde hulpverlening voor de leerling en/of de ouder. Geef informatie en maak afspraken over de eventuele indicaties die nodig zijn voor verdere hulp. Verwijs de ouder door en vraag daarna of de ouder is aangekomen bij de hulp.

Indien u voor een van voorgaande stappen ondersteuning nodig heeft, vraag deze aan bij het Zorg Advies Team.

Maak in de klas afspraken over begeleidings- en zorgbehoeften van de leerling. Stel een handelings- of begeleidingsplan op en voer dit uit. Deel de uitkomst van deze bespreking met de ouders.

Stap 5b: Melden en bespreken met de ouder

Hoe vertel je ouders over melding bij Veilig Thuis?

In sommige situaties is een melding bij Veilig Thuis nodig. Bij een open melding, waarin ouders op de hoogte worden gesteld dat jij de melder bent, horen de meeste ouders dat liever van jou dan van Veilig Thuis. Hierdoor komt het contact vanuit Veilig Thuis minder onverwacht en hebben ouders niet het gevoel dat je achter hun rug om te werk bent gegaan. De mededeling aan ouders, dat je gaat melden, kan moeilijk zijn. Vaak gaat hier al een proces aan vooraf, zijn er één of meerdere gesprekken geweest en blijken ouders niet of onvoldoende ontvankelijk voor jouw bezorgdheid. Melding bij Veilig Thuis vindt in principe altijd plaats in overleg met het zorgteam van de school. Daar wordt ook afgesproken wie de feitelijke melding gaat doen. Bij die melding dienen ook de vervolgstappen die de school onderneemt besproken te worden.

Het gesprek met de ouder(s) over de melding bij Veilig Thuis

- Neem de tijd voor het gesprek, wees serieus en laat merken dat je bezorgd bent over hun kind
- Vat jouw zorg waarbij je denkt aan (vermoedelijke) kindermishandeling zo concreet mogelijk samen voor de ouders.
- Noem ook, indien van toepassing, kort de gesprekken en stappen die je al met ouders doorlopen hebt
- Stel ouders op de hoogte dat je jouw zorg over hun kind waarbij je het vermoeden hebt van kindermishandeling gaat melden bij Veilig Thuis, vraag geen toestemming
- Leg duidelijk uit dat je merkt dat ouders niet dezelfde zorg of oplossing delen als jij (de school) of dat je het nodig vindt dat gespecialiseerde mensen de zorgwekkende situatie onderzoeken
- Vertel ouders dat je je zodanig (ernstig) zorgen maakt, dat het jouw verantwoordelijkheid is om daarbij de hulp van Veilig Thuis in te schakelen
- Beschrijf Veilig Thuis als een instelling waar iedereen die zich zorgen maakt over kinderen en denkt aan (vermoedelijke) kindermishandeling/verwaarlozing terecht kan
- Vertel dat je het aan Veilig Thuis overlaat om verder in gesprek te gaan over de zorgen
- Voer het gesprek eventueel samen met een andere collega uit het team.

Kunt u uw leerling *niet voldoende* tegen het risico op huiselijk geweld of kindermishandeling beschermen, of *twijfelt* u er aan of u hiertegen voldoende bescherming kunt bieden:

- ***meld* uw vermoeden bij Veilig Thuis;**
- ***sluit* bij uw melding zoveel mogelijk aan bij feiten en gebeurtenissen en geef duidelijk aan indien de informatie die u meldt (ook) van anderen afkomstig is;**
- ***overleg* bij uw melding met Veilig Thuis wat u *na de melding*, binnen de grenzen van uw gebruikelijke werkzaamheden, *zelf* nog kunt doen om uw leerling en zijn gezinsleden tegen het risico op huiselijk geweld of op mishandeling te beschermen.**

Bespreek uw melding vooraf met de ouder. U kunt de melding ook bespreken met de leerling wanneer deze 12 jaar of ouder is.

1. Leg uit waarom u van plan bent een melding te gaan doen en wat het doel daarvan is.
2. Vraag de leerling en/of ouder uitdrukkelijk om een reactie.
3. In geval van bezwaren van de leerling en/of ouder, overleg op welke wijze u tegemoet kunt komen aan deze bezwaren en leg dit in het document vast.
4. Is dat niet mogelijk, weeg de bezwaren dan af tegen de noodzaak om uw leerling of zijn gezinslid te beschermen tegen het geweld of de kindermishandeling. Betrek in uw afweging de aard en de ernst van het geweld en de noodzaak om de leerling of zijn gezinslid door het doen van een melding daartegen te beschermen.
5. Doe een melding indien naar uw oordeel de bescherming van de leerling of zijn gezinslid de doorslag moet geven.

Van contacten met de leerling en/of ouder over de melding kunt u afzien:

- als de veiligheid van de leerling, die van u zelf, of die van een ander in het geding is; of
- als u goede redenen hebt om te veronderstellen dat de leerling en/of de ouder daardoor het contact met u zal verbreken.

Indien na enige periode onvoldoende verbetering zichtbaar is, is het van belang opnieuw contact op te nemen met Veilig Thuis en eventueel opnieuw een melding te doen. Veilig Thuis adviseert, indien nodig, meerdere keren contact op te nemen indien u onvoldoende verbetering of verslechtering ziet.

Stap 6: Volgen en afsluiten

Een melding is geen eindpunt. De leerling blijft immers onderwijs volgen. In stap 4 of 5 is afgesproken wie de zorg coördineert, welke hulp wordt ingeschakeld of welke actie er wordt ondernomen. Voor een goede voortgang en behoud van de relatie tussen ouders, leerling en school is nazorg geboden. Deze nazorg vindt plaats in nauwe (interdisciplinaire) afstemming met het zorgteam of het Zorg en Advies Team (ZAT).

Tenslotte wordt de aanpak geëvalueerd met alle betrokkenen.

Verantwoordelijkheden van de scholen die ressorteren onder het bevoegd gezag van Alpha Scholengroep in het scheppen van randvoorwaarden voor een veilig werk- en meldklimaat

Om het voor medewerkers mogelijk te maken om in een veilig werkklimaat huiselijk geweld en kindermishandeling te signaleren en om de stappen van de meldcode te zetten, draagt 't *Noorderlicht* er zorg voor dat:

directie, bestuur en/of leidinggevenden:

- de meldcode opnemen in het zorgbeleid en/of veiligheidsbeleid van de organisatie;
- een aandachtsfunctionaris huiselijk geweld en kindermishandeling (mogelijk de intern begeleider) aanstellen;
- deskundigheidsbevordering opnemen in het scholingsplan;
- regelmatig trainingen en andere vormen van deskundigheidsbevordering aanbieden aan medewerkers, zodat medewerkers voldoende kennis en vaardigheden ontwikkelen en ook op peil houden voor het signaleren van huiselijk geweld en kindermishandeling en voor het zetten van de stappen van de code;
- de meldcode aansluiten op de werkprocessen binnen de organisatie;
- de meldcode aansluiten op de zorgstructuur van de organisatie;
- ervoor zorgen dat er voldoende deskundigen intern en extern beschikbaar zijn om de medewerkers te kunnen ondersteunen bij het signaleren en het zetten van de stappen van de meldcode;
- de werking van de meldcode regelmatig evalueren en zo nodig acties in gang zetten om de toepassing van de meldcode te optimaliseren;
- binnen de organisatie en in de kring van ouders bekendheid geven aan het doel en de inhoud van de meldcode;
- afspraken maken over de wijze waarop 't *Noorderlicht* zijn medewerkers zal ondersteunen als zij door ouders in of buiten rechte worden aangesproken op de wijze waarop zij de meldcode toepassen;
- afspraken maken over de wijze waarop 't *Noorderlicht* de verantwoordelijkheid opschaalt indien de signalering en verwijzing voor een leerling stagneert;
- eindverantwoordelijkheid dragen voor de uitvoering van de meldcode.

intern begeleider en/of direct leidinggevende:

- als aandachtsfunctionaris huiselijk geweld en kindermishandeling is aangesteld;
- als vraagbaak functioneert binnen de organisatie voor algemene informatie over (de meldcode) kindermishandeling;
- signalen herkent die kunnen wijzen op kindermishandeling of huiselijk geweld;
- kennis heeft van de stappen volgens de meldcode;
- taken vaststelt van een ieder (Wie doet wat wanneer) en deze in de meldcode vastlegt;
- de sociale kaart in de meldcode invult;
- deelneemt aan het Zorg Advies Team;
- de aansluiting van de meldcode op de werkprocessen uitvoert;
- de aansluiting van de meldcode op de zorgstructuur uitvoert;
- samenwerkingsafspraken vastlegt met ketenpartners in de meldcode (sociale kaart);

- de uitvoering van de meldcode coördineert bij een vermoeden van huiselijk geweld en/of kindermishandeling;
- waakt over de veiligheid van de leerling bij het nemen van beslissingen;
- zo nodig contact opneemt met Veilig Thuis voor advies of melding;
- de genomen stappen evalueert met betrokkenen;
- toeziet op zorgvuldige omgang met de privacy van het betreffende gezin;
- toeziet op dossiervorming en verslaglegging.

leerkracht, vakleerkracht en/of remedial teacher:

- signalen herkent die kunnen wijzen op kindermishandeling of huiselijk geweld;
- overlegt met de intern begeleider bij zorg over een leerling aan de hand van waargenomen signalen die kunnen wijzen op kindermishandeling of huiselijk geweld;
- afspraken uitvoert die zijn voortgekomen uit het overleg met de intern begeleider of andere betrokkenen, zoals observeren of een gesprek met de ouder;
- de resultaten bespreekt van deze ondernomen stappen met de intern begeleider of andere betrokkenen.

de directie, de leidinggevende en de medewerkers zijn *niet* verantwoordelijk voor:

- het vaststellen of er al dan niet sprake is van kindermishandeling of huiselijk geweld;
- het verlenen van professionele hulp aan ouders of leerlingen (begeleiding).

Het Nederlands Jeugdinstituut (NJI) heeft 'Competenties in relatie tot kindermishandeling' opgesteld. Dit document geeft aan welke competenties nodig zijn om adequaat binnen school te kunnen signaleren en handelen. De competenties worden per functie beschreven. U kunt dit bestand downloaden via het NJI of JSO.

Achtergrondinformatie Veilig Thuis

(aan te sturen via de wijk CJG-er)

Advies

Bij iedere stap van de meldcode geldt dat er altijd contact op kan worden genomen met Veilig Thuis. Een instelling van de overheid. Bij Veilig Thuis is veel kennis aanwezig over mogelijke signalen van huiselijk geweld en kindermishandeling. De medewerkers kunnen ook adviseren over de te zetten stappen en over het voeren van gesprekken over de signalen. Bij het vragen van advies zet Veilig Thuis zelf geen stappen in de richting van de ouders/leerling of die van anderen. Het advies is dus uitsluitend gericht tot de adviesvrager.

NB: Adviesgesprekken vinden plaats op basis van anonieme (leerling)gegevens, voor een adviesgesprek hoeft u uw beroepsgeheim dus niet te verbreken.

Melden

Voor het doen van een melding raadpleeg de site: www.vooreenveiligthuis.nl of bel:

Veilig Thuis

Wil je advies of hulp?

Bel met Veilig Thuis op 0800-2000 (gratis en 24/7 bereikbaar)

Vanuit het buitenland kun je bellen naar: +31 703119007 (niet gratis)



NB: Bij een melding moeten ouder-/leerlinggegevens worden verstrekt omdat anders geen acties in gang kan zetten naar aanleiding van de melding. Daarbij is de anonimiteit van de melder niet gegarandeerd. Mede hierdoor zal in de praktijk de melding meestal door de directeur (of schoolmaatschappelijk werker) worden verricht. Melding door de directeur (of schoolmaatschappelijk werker) biedt bovendien enige bescherming van de relatie tussen de leerkracht en de ouder(s)/leerling.

Sociale kaart van 't Noorderlicht

| School / Organisatie | Adres | Mailadres Telefoonnummer | Contactpersoon |
|--|--|---|-------------------------|
| 't Noorderlicht | Johnsonlaan 54A | tnoorderlicht@alberoscholen.nl 0113-270790 | |
| Vertrouwenspersoon | " | i.marinissen@alphascholengroep.nl | Ineke Marinissen |
| Externe Vertrouwenspersoon | | adekoning@edux.nl | Annette de Koning-Meeùs |
| RPCZ voorzitter ZAT | Postbus 351 4380 AJ Vlissingen | | |
| Holtkamp | | | |
| De Tweemaster | | | |
| Gezinsmanager Intervence SMWO | | m.traas@intervence.nl | Mirjam Traas |
| JGZ 0-4 | | | |
| GGD arts | | Linda.haesendonck@ggdzeeland.nl | Linda Haesendonck |
| GGD verpleegkundige | | Josien.Bommelje@ggdzeeland.nl | Josien Bommeljé |
| Bureau jeugdzorg | Postbus 62 4330 AB Middelburg | i.stins@bjz-zeeland.nl 0118-677600 | Immi Stins |
| Veilig Thuis | Stadhuisplein 8a 4382 LG Vlissingen Inlooptijden: 08.30 – 17.00 uur | Info@veiligthuiszeeland.nl 0118 - 421450 fax: 0118 - 420411 | |
| Centrum voor jeugd en gezin | 06-11586916 | a.baron@smwo.nl | Anne Baron |
| Jeugdconsulent Centrum Jeugd en Gezin | | jeugdconsulent@goes.nl | Hylke Henderikse |
| Adviseur Jeugd en veiligheid gemeente Goes | | l.van.beynum@goes.nl | Lois van Beynum |
| Politie Wijkagent | 0900-8844 | | Martin Reijntjens |
| Opvoedsteunpunt <naam gemeente> | | | |

Datum uitgave: September 2016

Annette de Koning-Meeùs
Extern vertrouwenspersoon Alpha Scholengroep



Signalenlijsten

Bron: Handleiding behorend bij de Meldcode huiselijk geweld en kindermishandeling bestemd voor alle medewerkers werkzaam binnen het basisonderwijs.

Copyright © 2012 JSO Expertisecentrum voor jeugd, samenleving en ontwikkeling.

Bijlage 1. Signalenlijst kindermishandeling 0- tot 4-jarigen

Als kinderen mishandeld, verwaarloosd en/of misbruikt worden, kunnen ze signalen uitzenden. Het gebruik van een signalenlijst kan zinvol zijn, maar biedt ook een zekere mate van schijnzekerheid. De meeste signalen zijn namelijk stressindicatoren die aangeven dat er iets met het kind aan de hand is. Dit kan ook iets anders zijn dan kindermishandeling (chtscheiding, overlijden van een familielid, enzovoort). Hoe meer signalen van deze lijst bij een kind te herkennen zijn, hoe groter de kans dat er sprake zou kunnen zijn van kindermishandeling.

Het is niet de bedoeling om aan de hand van een signalenlijst het 'bewijs' te leveren van de mishandeling. Het is wel mogelijk om een vermoeden van mishandeling meer te onderbouwen naarmate er meer signalen uit deze lijst geconstateerd worden. Een goed beargumenteerd vermoeden is voldoende om in actie te komen.

Deze lijst is niet uitputtend, er kunnen zich andere signalen voordoen die hier niet vermeld staan. Ook kunnen signalen in deze lijst overlappen met signalen in de lijst van kinderen van 4 tot en met 12 jaar (bijlage 2).

De signalen die in deze lijst worden vermeld, hebben betrekking op alle vormen van mishandeling. Aan het einde van de lijst zijn nog enkele signalen opgenomen die meer specifiek zijn voor seksueel misbruik. Om een duidelijk beeld te krijgen van wat er aan de hand zou kunnen zijn, is het van belang de hele context van de gezinssituatie erbij te betrekken. Daarom worden ook een aantal signalen van ouders en gezin genoemd.

Er kan altijd overlegd worden met Veilig Thuis over zorgelijke signalen, in overleg met aandachtsfunctionaris.

1. Psychosociale signalen

Ontwikkelingsstoornissen

- Achterblijven in taal-, spraak-, motorische, emotionele en/of cognitieve ontwikkeling;
- Schijnbare achterstand in verstandelijk ontwikkeling;
- Regressief gedrag;
- Niet zindelijk op leeftijd waarvan men het verwacht.

Relationele problemen

Ten opzichte van de ouders:

- totale onderwerping aan de wensen van de ouders;
- sterk afhankelijk gedrag ten opzichte van de ouders;
- onverschilligheid ten opzichte van de ouders;
- kind is bang voor ouders;
- kind vertoont heel ander gedrag als ouders in de buurt zijn.

Ten opzichte van andere volwassenen:

- bij oppakken houdt het kind zich opvallend stijf;
- bevrozing bij lichamelijk contact;
- allemansvriend;
- lege blik in ogen en vermijden van oogcontact;
- waakzaam, wantrouwend.

Ten opzichte van andere kinderen:

- speelt niet met andere kinderen;
- is niet geliefd bij andere kinderen;
- wantrouwend;
- terugtrekken in eigen fantasiewereld.

Gedragsproblemen

- Plotselinge gedragsverandering;
- Geen of nauwelijks spontaan spel, geen interesse in spel;
- Labiel, nerveus;
- Depressief;
- Angstig;
- Passief, in zichzelf gekeerd, meegaand, apathisch, lusteloos;
- Agressief;
- Hyperactief;
- Niet lachen, niet huilen;
- Niet tonen van gevoelens, zelfs niet bij lichamelijke pijn;
- Eetproblemen;
- Slaapstoornissen;
- Vermoeidheid, lusteloosheid.

2. Medische signalen

Lichamelijke kenmerken (specifiek voor lichamelijke mishandeling)

- Blauwe plekken;
- Krab-, bijt- of brandwonden;
- Botbreuken;
- Littekens.

Voedingsproblemen

- Ondervoeding;
- Voedingsproblemen bij baby's;
- Steeds wisselen van voeding;
- Veel spugen;
- Matig groeien, ondanks voldoende hoeveelheid voeding;
- Weigeren van voeding;
- Achterblijven in lengtegroei.

Verzorgingsproblemen

- Slechte hygiëne;
- Ernstige luieruitslag;
- Onvoldoende kleding;
- Onvoldoende geneeskundige en tandheelkundige zorg;
- Veel ongevallen door onvoldoende toezicht;
- Herhaalde ziekenhuisopnamen;
- Recidiverende ziekten door onvoldoende zorg;
- Traag herstel door onvoldoende zorg.

Kenmerken ouders/gezin

Ouder/kind relatiestoornis

- Ouder draagt kind als een 'postpakketje';
- Ouder troost kind niet bij huilen;
- Ouder klaagt overmatig over het kind;
- Ouder heeft irreële verwachtingen ten aanzien van het kind;
- Ouder toont weinig belangstelling voor het kind.

Signalen ouder

- Geweld in eigen verleden;
- Apathisch en (schijnbaar) onverschillig;
- Onzeker, nerveus en gespannen;
- Onderkoeld brengen van eigen emoties;
- Negatief zelfbeeld;
- Steeds naar andere artsen/ziekenhuizen gaan ('shopping');
- Afspraken niet nakomen;
- Kind opeens van school afhaken;
- Aangeven het bijna niet meer aan te kunnen;
- Psychiatrische problemen;
- Verslaafd.

Gezinskenmerken

- 'Multi-probleem' gezin;
- Ouder die er alleen voorstaat;
- Regelmatig wisselende samenstelling van gezin;
- Isolement;
- Vaak verhuizen;
- Sociaaleconomische problemen: werkloosheid, slechte behuizing, migratie, et cetera;
- Veel ziekte in het gezin;
- Draaglast gezin gaat draagkracht te boven;
- Geweld wordt gezien als middel om problemen op te lossen.

4. Signalen specifiek voor seksueel misbruik

Lichamelijke kenmerken

- Verwondingen aan genitaliën;
- Vaginale infecties en afscheiding;
- Jeuk bij vagina en/of anus;
- Problemen bij het plassen;
- Recidiverende urineweginfecties;
- Pijn in de bovenbenen;
- Pijn bij lopen en/of zitten;
- Seksueel overdraagbare ziekten.

Relationele problemen

- Angst voor mannen of vrouwen in het algemeen of voor een man of vrouw in het bijzonder.

Gedragsproblemen

Afwijkend seksueel gedrag:

- excessief en/of dwangmatig masturberen;
- angst voor lichamelijk contact of juist zoeken van seksueel getint lichamelijk contact;
- niet leeftijdsadequaate seksueel spel;
- niet leeftijdsadequate kennis van seksualiteit;
- angst om zich uit te kleden;

- angst om op de rug te liggen;
- negatief lichaamsbeeld: ontevredenheid over, boosheid op of schaamte voor eigen lichaam;
- schrikken bij aangeraakt worden;
- houterige motoriek (onderlichaam 'op slot');
- geen plezier in bewegingsspel.

5. Signalen die specifiek zijn voor kinderen die getuige zijn van huiselijk geweld

Gedragsproblemen

- Agressie: kopiëren van gewelddadig gedrag van vader of moeder (sommige kinderen, met name jongens kopiëren hun vaders gedrag door hun moeder of jongere broertjes/zusjes te slaan);
- Opstandigheid;
- Angst;
- Negatief zelfbeeld;
- Passiviteit en teruggetrokkenheid;
- Zichzelf beschuldigen;
- Verlegenheid.

Problemen in sociaal gedrag en competentie:

- wantrouwen ten aanzien van de omgeving;
- gebrek aan sociale vaardigheden.

1. Signalen die specifiek zijn voor het syndroom van Münchhausen by Proxy (MBPS)

Het syndroom Münchhausen by Proxy (MBPS) is een ernstige vorm van kindermishandeling. Degene met dit syndroom (vaak moeder), komt liefdevol en bezorgd over, zoekt zeer regelmatig intensieve medische hulp voor een kind, maar is zelf degene die het kind bewust ziek maakt. Dit door toediening van middelen, het toebrengen van verwondingen of infecties. MBPS kan zeer ingrijpende vormen aannemen: ca. 10% van de kinderen overlijdt aan de gevolgen van MBPS. Signalen die kunnen duiden op dit syndroom zijn o.a.:

- Onderzoeksgegevens kloppen niet met het ziektebeeld;
- Medische gegevens over eerdere behandelingen zijn moeilijk te verkrijgen;
- Symptomen verdwijnen wanneer ouder en kind worden gescheiden;
- Een broertje of zusje is overleden of eveneens vaak ziek;
- De moeder schrikt niet terug voor ingrijpende onderzoeken of het onder narcose brengen van het kind en daar zelfs op aandringt;
- Voorvallen vinden in de avonden en weekenden plaats waarbij een beroep wordt gedaan op andere artsen;
- De volgende klachten worden gepresenteerd: bewusteloosheid, insulten, apneu, diarree, overgeven, koorts, lethargie;
- Het kind heeft een aanzienlijke ziektegeschiedenis met steeds andere klachten;
- De moeder is werkzaam in de gezondheidszorg of beschikt over een zeer grote medische kennis;
- Het verhaal van moeder bevat kleine tegenstrijdigheden;
- Vaak van arts wisselen.

Het onderscheid met postnatale depressie bij de moeder, wiegendood of kinderen die niet goed groeien veroorzaakt door iets anders dan MBPS, is dat in deze gevallen de moeders vaak dankbaar zijn als ze ontlast worden van de zorg voor hun kind, terwijl MBPS-moeders die zorg niet willen uitbesteden.

Bijlage 2. Signalenlijst kindermishandeling 4- tot 12-jarigen

Als kinderen mishandeld, verwaarloosd en/of misbruikt worden, kunnen ze signalen uitzenden. Het gebruik van een signalenlijst kan zinvol zijn, maar biedt ook een zekere mate van schijnzekerheid. De meeste signalen zijn namelijk stressindicatoren die aangeven dat er iets met het kind aan de hand is. Dit kan ook iets anders zijn dan kindermishandeling (chtscheiding, overlijden van een familielid, enzovoort). Hoe meer signalen van deze lijst bij een kind te herkennen zijn, hoe groter de kans dat er sprake zou kunnen zijn van kindermishandeling.

Het is niet de bedoeling om aan de hand van een signalenlijst het 'bewijs' te leveren van de mishandeling. Het is wel

mogelijk om een vermoeden van mishandeling meer te onderbouwen naarmate er meer signalen uit deze lijst geconstateerd worden. Een goed beargumenteerd vermoeden is voldoende om in actie te komen.

Deze lijst is niet uitputtend, er kunnen zich andere signalen voordoen die hier niet vermeld staan. Ook kunnen signalen in deze lijst overlappen met signalen in de lijst van kinderen van 0 tot en met 4 jaar (bijlage 1) of de signalenlijst voor jongeren van 12 tot 19 jaar (bijlage 3)..

De signalen die in deze lijst vermeld worden, hebben betrekking op alle vormen van mishandeling. Om een duidelijk beeld te krijgen van wat er aan de hand zou kunnen zijn, is het van belang de hele context van het gezin erbij te betrekken. Daarom worden ook een aantal signalen van ouders en gezin genoemd.

1. Psychosociale signalen

Ontwikkelingsstoornissen

- Achterblijven in taal-, spraak-, motorische, emotionele en/of cognitieve ontwikkeling;
- Schijnbare achterstand in verstandelijke ontwikkeling;
- Regressief gedrag;
- Niet zindelijk.

Relationele problemen

Ten opzichte van de ouders:

- totale onderwerping aan de wensen van de ouders;
- sterk afhankelijk gedrag ten opzichte van de ouders;
- onverschilligheid ten opzichte van de ouders;
- kind is bang voor ouders;
- kind vertoont heel ander gedrag als ouders in de buurt zijn.

Relationele problemen

Ten opzichte van andere volwassenen:

- bevrozing bij lichamelijk contact;
- allemansvriend;
- lege blik in de ogen en vermijden van oogcontact;
- waakzaam, wantrouwend.

Relationele problemen

Ten opzichte van andere kinderen:

- speelt niet met andere kinderen;
- is niet geliefd bij andere kinderen;
- wantrouwend;
- terugtrekken in eigen fantasiewereld.

Gedragsproblemen

- Plotselinge gedragsverandering;
- Labiel, nerveus gespannen;
- Depressief;
- Angstig;
- Passief, in zichzelf gekeerd, meegaand, apathisch, lusteloos;
- Agressief;
- Hyperactief;
- Destructief;
- Geen of nauwelijks spontaan spel, geen interesse in spel;
- Vermoeidheid, lusteloosheid;

- Niet huilen, niet lachen;
- Niet tonen van gevoelens, zelfs niet bij lichamelijke pijn;
- Schuld- en schaamtegevoelens;
- Zelfverwondend gedrag;
- Eetproblemen;
- Anorexia / boulimia;
- Slaapstoornissen;
- Bedplassen / broekpoepen.

2. Medische signalen

Lichamelijke kenmerken (specifiek voor lichamelijke mishandeling)

- Blauwe plekken;
- Krab-, bijt- of brandwonden;
- Botbreuken;
- Littekens.

Verzorgingsproblemen (specifiek voor verwaarlozing)

- Slechte hygiëne;
- Onvoldoende kleding;
- Onvoldoende geneeskundige en tandheeskundige zorg;
- Veel ongevallen door onvoldoende toezicht;
- Herhaalde ziekenhuisopnamen;
- Recidiverende ziekten door onvoldoende zorg;
- Traag herstel door onvoldoende zorg.

Overige medische signalen

- Ondervoeding;
- Achterblijven in lengtegroei;
- Psychosomatische klachten (buikpijn, misselijkheid, hoofdpijn, etc.)

Kenmerken ouders / gezin

Ouder-kind relatiestoornis

- Ouder troost kind niet bij huilen;
- Ouder klaagt overmatig over het kind;
- Ouder heeft irreële verwachtingen ten aanzien van het kind;
- Ouder toont weinig belangstelling voor het kind.

Signalen ouder

- Geweld in eigen verleden;
- Apathisch en (schijnbaar) onverschillig;
- Onzeker, nerveus en gespannen;
- Onderkoeld brengen van eigen emoties;
- Negatief zelfbeeld;
- Steeds naar andere artsen/ziekenhuizen gaan ('shopping');
- Afspraken niet nakomen;
- Kind opeens van school afhaken;
- Aangeven het bijna niet meer aan te kunnen;

- Psychiatrische problemen;
- Verslaafd.

Gezinskenmerken

- 'Multi-probleem' gezin;
- Ouder die er alleen voorstaat;
- Regelmatig wisselende samenstelling van gezin;
- Isolement;
- Vaak verhuizen;
- Sociaaleconomische problemen: werkloosheid, slechte behuizing, migratie, et cetera;
- Veel ziekte in het gezin;
- Draaglast gezin gaat draagkracht te boven;
- Geweld wordt gezien als middel om problemen op te lossen.

4. Signalen specifiek voor seksueel misbruik

Lichamelijke kenmerken

- Verwondingen aan genitaliën;
- Vaginale infecties en afscheiding;
- Jeuk bij vagina en/of anus;
- Problemen bij het plassen;
- Recidiverende urineweginfecties;
- Pijn in de bovenbenen;
- Pijn bij lopen en/of zitten;
- Seksueel overdraagbare ziekten.

Relationele problemen

- Angst voor mannen of vrouwen in het algemeen of voor een man of vrouw in het bijzonder.

Gedragsproblemen

Afwijkend seksueel gedrag:

- excessief en/of dwangmatig masturberen;
- angst voor lichamelijk contact of juist zoeken van seksueel getint lichamelijk contact;
- niet leeftijdsadequaate seksueel spel;
- niet leeftijdsadequate kennis van seksualiteit;
- angst om zich uit te kleden;
- angst om op de rug te liggen;
- negatief lichaamsbeeld: ontevredenheid over, boosheid op of schaamte voor eigen lichaam;
- schrikken bij aangeraakt worden;
- houterige motoriek (onderlichaam 'op slot');
- geen plezier in bewegingsspel.

5. Signalen die specifiek zijn voor kinderen die getuige zijn van huiselijk geweld

Gedragsproblemen

- Aggressie: kopiëren van gewelddadig gedrag van vader of moeder (sommige kinderen, met name jongens kopiëren hun vaders gedrag door hun moeder of jongere broertjes/zusjes te slaan);
- Opstandigheid;
- Angst;
- Negatief zelfbeeld;
- Passiviteit en teruggetrokkenheid;

- Zichzelf beschuldigen;
- Verlegenheid.

Problemen in sociaal gedrag en competentie:

- wantrouwen ten aanzien van de omgeving;
- gebrek aan sociale vaardigheden.

6. Signalen die specifiek zijn voor het syndroom van Münchhausen by Proxy (MBPS)

Het syndroom Münchhausen by Proxy (MBPS) is een ernstige vorm van kindermishandeling. Degene met dit syndroom (vaak moeder), komt liefdevol en bezorgd over, zoekt zeer regelmatig intensieve medische hulp voor een kind, maar is zelf degene die het kind bewust ziek maakt. Dit door toediening van middelen, het toebrengen van verwondingen of infecties. MBPS kan zeer ingrijpende vormen aannemen: ca. 10% van de kinderen overlijdt aan de gevolgen van MBPS. Signalen die kunnen duiden op het betreffende syndroom zijn o.a.:

- Onderzoeksgegevens kloppen niet met het ziektebeeld;
- Medische gegevens over eerdere behandelingen zijn moeilijk te verkrijgen;
- Symptomen verdwijnen wanneer ouder en kind worden gescheiden;
- Een broertje of zusje is overleden of eveneens vaak ziek;
- De moeder schrikt niet terug voor ingrijpende onderzoeken of het onder narcose brengen van het kind en daar zelfs op aandringt;
- Voorvallen vinden in de avonden en weekenden plaats waarbij een beroep wordt gedaan op andere artsen;
- De volgende klachten worden gepresenteerd: bewusteloosheid, insulten, apneu, diarree, overgeven, koorts, lethargie;
- Het kind heeft een aanzienlijke ziektegeschiedenis met steeds andere klachten;
- De moeder is werkzaam in de gezondheidszorg of beschikt over een zeer grote medische kennis;
- Het verhaal van moeder bevat kleine tegenstrijdigheden;
- Vaak van arts wisselen.

Het onderscheid met postnatale depressie bij de moeder, wiegendood of kinderen die niet goed groeien veroorzaakt door iets anders dan MBPS, is dat in deze gevallen de moeders vaak dankbaar zijn als ze ontlast worden van de zorg voor hun kind, terwijl MBPS-moeders die zorg niet willen uitbesteden.

2. Signalen die kunnen duiden op eengerelateerd geweld

- (structureel) verzuim, mogelijk gestimuleerd door ouders;
- verminderde prestaties;
- verzoek om verlengde vakantie;
- te laat terugkeren uit land van herkomst;
- opzien tegen komende vakantie;
- gehaald/gebracht worden en/of surveillance door broers of neven op school/werk, niet zelfstandig mogen reizen;
- sociale isolatie/ verbreking vriendschappen zonder duidelijke reden;
- verandering van kleding, van modern naar traditioneel of andersom;
- algehele gedragsveranderingen (zie ook gezondheid en gedrag);
- er wordt geroddeld over een meisje op school en/ of haar broers/neven hebben veel ruzie over haar;
- deelname aan school/werkuitjes zeer beperkt, na werk/school weinig uitlooptijd, geen flexibiliteit;
- dubbelleven, groot verschil in gedrag tijdens/buiten school.

Bijlage 3. Signalenlijst kindermishandeling 12- tot 19-jarigen

Als jongeren mishandeld, verwaarloosd en/of misbruikt worden, kunnen ze signalen uitzenden. Het gebruik van een signalenlijst kan zinvol zijn, maar biedt ook een zekere mate van schijnzekerheid. De meeste signalen zijn namelijk stressindicatoren die aangeven dat er iets met de jongere aan de hand is. Dit kan ook iets anders zijn dan kindermishandeling (echtscheiding, overlijden van een familielid, enzovoort). Hoe meer signalen van deze lijst bij een jongere te herkennen zijn, hoe groter de kans dat er sprake zou kunnen zijn van kindermishandeling.

Het is niet de bedoeling om aan de hand van een signalenlijst het 'bewijs' te leveren van de mishandeling. Het is wel mogelijk om een vermoeden van mishandeling meer te onderbouwen naarmate er meer signalen uit deze lijst geconstateerd worden. Een goed beargumenteerd vermoeden is voldoende om in actie te komen.

Deze lijst is niet uitputtend, er kunnen zich andere signalen voordoen die hier niet vermeld staan. Ook kunnen signalen in deze lijst overlappen met signalen in de lijst van jongeren van 4 tot en met 12 jaar (bijlage 2).

De signalen die in deze lijst vermeld worden, hebben betrekking op alle vormen van mishandeling. Om een duidelijk beeld te krijgen van wat er aan de hand zou kunnen zijn, is het van belang de hele context van het gezin erbij te betrekken. Daarom worden ook een aantal signalen van ouders en gezin genoemd.

1. Psychosociale signalen

Ontwikkelingsstoornissen

- regressief gedrag
- ouwelijk gedrag

Relationele problemen

Ten opzichte van de ouders

- totale onderwerping aan de wensen van de ouder
- sterk afhankelijk gedrag t.o.v. de ouder
- angst voor ouder

ten opzichte van andere volwassenen

- bevrozing bij lichamelijk contact
- allemansvriend
- lege blik in ogen en vermijden van oogcontact
- waakzaam, wantrouwend

Ten opzichte van leeftijdgenoten

- is niet geliefd bij leeftijdgenoten
- wantrouwend

Gedragsproblemen

- plotselinge gedragsverandering
- niet tonen van gevoelens, zelfs niet bij lichamelijke pijn
- slaapstoornissen
- vermoeidheid, lusteloosheid
- schuld- en schaamtegevoelens
- bedplassen
- negatief zelfbeeld
- anorexia of boulimie
- schoolverzuim

'acting out gedrag':

- weglopen

- crimineel gedrag
- agressief gedrag
- alcohol- en/of drugsmisbruik

‘acting in gedrag’:

- in zichzelf gekeerd, depressief
- extreem verantwoordelijkheidsgevoel
- passief, meegaand, apathisch, lusteloos
- labiel, nerveus, gespannen
- angstig
- zelfverwondend gedrag
- suïcidaal gedrag

2. Medische signalen

Lichamelijke kenmerken (specifiek voor lichamelijke mishandeling)

- blauwe plekken
- krab-, bijt-, of brandwonden
- botbreuken
- littekens

Overige medische signalen

- klein voor leeftijd
- psychosomatische klachten (buikpijn, misselijkheid, hoofdpijn etc.)
- vertraagd intreden van de puberteit
- matige algehele gezondheidstoestand

3. Kenmerken ouders/gezin

Ouder-kind relatiestoornis

- ouder heeft irreële verwachtingen t.a.v. de leerling
- ouder toont weinig belangstelling voor de leerling

Signalen ouder

- geweld in eigen verleden
- apathisch en (schijnbaar) onverschillig
- onzeker, nerveus, en gespannen
- onderkoeld brengen van eigen emoties
- negatief zelfbeeld
- steeds naar andere artsen/ziekenhuizen gaan (shopping)
- afspraken niet nakomen
- aangeven het bijna niet meer aan te kunnen

Gezinskenmerken:

- multi-problem gezin
- ouder die er alleen voor staat
- regelmatig wisselende samenstelling van gezin
- isolement
- vaak verhuizen
- sociaal economische problemen: werkloosheid, slechte behuizing, migratie
- veel ziekte in het gezin
- draaglast gezin gaat draagkracht te boven
- geweld wordt gezien als middel om problemen op te lossen

4. Specifieke signalen bij seksueel misbruik

Lichamelijke kenmerken

- verwondingen aan genitaliën
- vaginale infecties en afscheiding
- jeuk bij vagina en/of anus
- problemen bij het plassen

- recidiverende urineweginfecties
- pijn in de bovenbenen
- pijn bij lopen en/of zitten
- seksueel overdraagbare ziekten
- zwangerschap
- abortus

Relationele problemen

- angst voor mannen of vrouwen in het algemeen of voor een man of vrouw in het bijzonder
- sterk verzorgend gedrag (parentificatie)

Gedragsproblemen

- afwijkend seksueel gedrag
- excessief en/of dwangmatig masturberen
- seksueel agressief en dwingend gedrag t.o.v. anderen
- promiscuïteit/prostitutie
- seksualiseren van alle relaties
- extreem teruggetrokken en geremd seksueel gedrag
- angst voor mogelijke homoseksualiteit
- angst voor zwangerschap
- negatief lichaamsbeeld: ontevredenheid over, boosheid op of schaamte voor eigen lichaam
- schrikken bij aangeraakt worden
- houderige motoriek (onderlichaam op slot)

5. Signalen die specifiek zijn voor het syndroom van Münchhausen by Proxy (MBPS)

Het syndroom Münchhausen by Proxy (MBPS) is een ernstige vorm van kindermishandeling. Degene met dit syndroom (vaak moeder), komt liefdevol en bezorgd over, zoekt zeer regelmatig intensieve medische hulp voor een kind, maar is zelf degene die het kind bewust ziek maakt. Dit door toediening van middelen, het toebrengen van verwondingen of infecties. MBPS kan zeer ingrijpende vormen aannemen: ca. 10% van de kinderen overlijdt aan de gevolgen van MBPS. Signalen die kunnen duiden op het betreffende syndroom zijn o.a.:

- onderzoeksgegevens kloppen niet met het ziektebeeld;
- medische gegevens over eerdere behandelingen is moeilijk te verkrijgen;
- symptomen verdwijnen wanneer verzorger en kind worden gescheiden;
- een broertje of zusje is overleden of eveneens vaak ziek;
- de moeder niet terugschrikt voor ingrijpende onderzoeken of het onder narcose brengen van het kind en daar zelfs op aan dringt;
- voorvallen vinden in de avonden en weekenden plaats waarbij een beroep wordt gedaan op andere artsen;
- de volgende klachten worden gepresenteerd: bewusteloosheid, insulpen, apneu, diarree, overgeven, koorts, lethargie;
- het kind heeft een aanzienlijke ziektegeschiedenis met steeds andere klachten;
- de moeder is werkzaam in de gezondheidszorg of beschikt over een zeer grote medische kennis;
- het verhaal van moeder bevat kleine tegenstrijdigheden;
- vaak van arts wisselen.

Het onderscheid met postnatale depressie bij de moeder, wiegendood of kinderen die niet goed groeien veroorzaakt door iets anders dan MBPS, is dat in deze gevallen de moeders vaak dankbaar zijn als ze ontlast worden van de zorg voor hun kind, terwijl MBPS-moeders die zorg niet willen uitbesteden.

6. Signalen die kunnen duiden op eegerelateerd geweld

- (structureel) verzuim, mogelijk gestimuleerd door ouders;
- verminderde prestaties;
- verzoek om verlengde vakantie;
- te laat terugkeren uit land van herkomst;
- opzien tegen komende vakantie;

- gehaald/gebracht worden en/of surveillance door broers of neven op school/werk, niet zelfstandig mogen reizen;
- sociale isolatie/ verbreking vriendschappen zonder duidelijke reden;
- verandering van kleding, van modern naar traditioneel of andersom;
- algehele gedragsveranderingen (zie ook gezondheid en gedrag);
- er wordt geroddeld over een meisje op school en/ of haar broers/neven hebben veel ruzie over haar;
- deelname aan school/werkuitjes zeer beperkt, na werk/school weinig uitlooptijd, geen flexibiliteit.
- Dubbelleven, groot verschil in gedrag tijdens/buiten school.

7. Signalen die kunnen duiden op loverboyproblematiek

- plotselinge afwijkende normen en een plotselinge obsessie met seks;
- plotselinge belangstelling voor bepaalde jongens, veel nieuwe contacten, gaat om met 'ouderen';
- extra sociaal wenselijk opstellen (om toch maar niet te veel op te vallen);
- weinig of steeds minder binding met thuis;
- wisselt snel van emoties, is weinig flexibel, ziet niet hoe situaties kunnen veranderen;
- vermoeid en vermagerd (vaak vaak 's avonds en 's nachts hard werken);
- verandering qua kleding, make-up; vaak heel verzorgd en erg uitdagend uiterlijk ;
- psychosomatische klachten (schreeuw om aandacht);
- zelfverwonding (verbergen of er mee te koop lopen);
- lage zelfwaardering, weinig realistisch zelfbeeld;
- makkelijk beïnvloedbaar, durft/kan geen grenzen aangeven;
- depressief;
- drinkt, blowt, eet slecht;
- veel geld of dure spullen (via loverboy);
- extreem uitgaansgedrag (in werkelijkheid haar werkplek);
- veel op straat rondhangen: daar zijn vrienden die de leemte van thuis opvullen;
- overdreven vrolijk (maskeren wat er werkelijk speelt);
- veel terugtrekken, plotselinge huilbuien, woede-uitbarstingen;
- overdreven verhalen vertellen: stoer doen, zoeken naar aandacht;
- op verschillende plekken totaal ander gedrag vertonen (verschillende werelden);
- onregelmatig schoolbezoek: andere bezigheden, is te moe na werkzaamheden;
- thuis veel problemen;
- vertoont wegloopgedrag;
- vermijdt het onderwerp prostitutie of projecteert op anderen.

Bijlage 4: Checklist signalen

Naam leerling(e):

Leeftijd:

School:

Groep:

Materiële omstandigheden

- Er zijn problemen betreffende de woning waarin de leerling woont.
 - De leerling krijgt onvoldoende materiële verzorging of er is sprake van onvoldoende investering in algemeen gangbare uitgaven.
 - Het gezin/de leerling heeft financiële problemen of is afhankelijk van een uitkering en/of anderen.
 - Het gezin/de leerling woont in een buurt die ontoereikend of onveilig is voor het grootbrengen/ opgroeien van leerlingen.
 - Het gezin/de leerling heeft geen vaste woon- of verblijfplaats of verhuist vaak.
-
-
-

Gezondheid, lichamelijk functioneren, seksualiteit en verzorging

Het leefgebied 'Gezondheid' betreft de lichamelijke en de geestelijke gezondheid van de leerling en/of de ouder(s) en het functioneren en de ontwikkeling van de leerling.

- De leerling heeft problemen of een stoornis op het gebied van het emotionele en/of sociale functioneren en/of het gedrag.
 - Risicovol gedrag van de ouder(s) en/of inadequate lichamelijke en medische verzorging die de (ongeboren) jeugdige kan schaden.
 - De leerling heeft (onverklaarbaar) letsel en/of lichamelijke klachten die op kindermishandeling of jeugdprostitutie kunnen wijzen.
 - De leerling is minderjarig en (aanstaand) ouder.
 - Er is sprake van middelenmisbruik (alcohol, drugs, medicatie), gok- of computerverslaving bij de leerling en/of de ouder(s)/ander gezinslid.
 - De ouder (of een ander gezinslid) heeft fysieke/zintuiglijke problemen en/of handicaps, sociale, emotionele, cognitieve of gedragsproblemen en/of een specifieke emotionele, gedrags- of persoonlijkheidsstoornis.
 - Ingrijpende gebeurtenissen (life events).
-

Opvoeding & gezinsrelaties

Het leefgebied 'Opvoeding & Gezinsrelaties' betreft de pedagogische en relationele condities in het gezin waarin de leerling opgroeit.

- Er is onenigheid binnen het gezin of tussen de ouders en/of de relatie tussen jeugdige en ouders is problematisch.
 - De leerling is slachtoffer van kindermishandeling.
 - De ouders hebben problemen in de opvoeding van de leerling en/of er zijn factoren die het ouderschap bemoeilijken.
 - Er is sprake van een civielrechtelijke kindbeschermingsmaatregel.
 - Er zijn problemen met veranderingen in de gezinssamenstelling (die voor instabiliteit in het gezin zorgen).
 - Er is sprake van hulpverlening aan een gezinslid vanwege ernstige problematiek.
 - Een ander gezinslid dan de leerling is betrokken bij criminele activiteiten.
-
-
-

Onderwijs & Kinderopvang

Het leefgebied 'Onderwijs & Kinderopvang' betreft het onderwijs, kinderopvang en/of gastouderopvang.. Daarnaast gaat het ook om de omstandigheden die de onderwijssituatie van het kind kunnen beïnvloeden.

- Het kind heeft problemen in het cognitief functioneren, leren en schoolprestaties.
 - Het kind is van school/kinderopvang/gastouderopvang gestuurd.
 - Het kind wisselt veelvuldig van school.
 - Het kind is leerplichtig en gaat niet naar school.
 - Kenmerken van de dagbesteding die op problemen en/of risico's kunnen wijzen.
 - Kenmerken van onderwijs, kinderopvang, gastouderopvang en/of betrokkenheid ouder(s) die op problemen en/of risico's kunnen wijzen.
-
-
-

- Kenmerken van opleiding/werk/betrokkenheid ouder(s) die op problemen en/of risico's kunnen wijzen.

Sociale omgeving buiten het gezin

Het leefgebied 'Sociale omgeving buiten het gezin en de school' betreft de omgeving (en met name de relaties in die omgeving) van de leerling buiten het gezin en buiten school/werk en het gedrag van de leerling in die omgeving. Dus bijvoorbeeld de kwaliteit van vriendschapsrelaties, het gedrag van de leerling (en evt. overlast/criminaliteit) op straat en openbare plekken (kinder- en jongerenwerk in buurthuis, winkels, cafés, etc.).

- Er is sprake van een gebrekkig(e) (interactie met het) sociaal netwerk van de ouders en/of de leerling heeft geen hobby's of interesses.
- De leerling en/of ouders maken geen of weinig gebruik van (sociale) voorzieningen en/of zijn onbereikbaar voor voorzieningen en/of zijn zorgwekkende zorgmijders.
- De leerling en/of zijn ouders ervaren uitsluiting, discriminatie of intimidatie/pesterij als gevolg van het behoren tot een specifieke groep.
- De relatie tussen de leerling en leeftijdsgenoten en/of volwassenen is problematisch.
- De leerling en/of zijn ouders hebben in de leefomgeving gedragsproblemen of zijn betrokken bij criminele activiteiten.
- De leerling is slachtoffer van criminaliteit.
- De leerling is makkelijk beïnvloedbaar door anderen en daardoor kwetsbaar.

Specifieke en andere signalen

Probleembeschrijving

Waar maakt u zich zorgen over? Wat neemt u concreet waar aan problemen bij de leerling, op school, in gezin of sociaal netwerk? Hoe vaak en in welke situatie(s) doet het probleem zich voor? Hoe lang speelt het probleem al? Omschrijf duidelijk de kern van het probleem dat aangepakt moet worden.

Eerdere of lopende aandacht, onderzoek, hulp of begeleiding

Wat heeft de school nu of eerder gedaan om het probleem aan te pakken, de situatie te veranderen? Heeft een externe organisatie nu of eerder iets gedaan om de probleemsituatie te veranderen? Indien er een diagnose is gesteld, geef aan welke.

Wat heeft de leerling in uw optiek nodig aan ondersteuning, zorg of hulp?

Ziet u bij de leerling, school, gezin en/of sociaal netwerk aangrijpingspunten om de probleemsituatie aan te pakken?

Bijlage 5. Melding bij Veilig Thuis

Inleiding

Beschrijf aan de hand van de aandachtspunten de situatie voor zover u bekend en van toepassing. De aandachtspunten zijn helpend, maar ook leidend in het geven van de beschrijving per specifiek domein.

Algemeen

Gegevens van de melder:

- Naam, adres, telefoon;
- relatie tot de betrokkenen;
- aanleiding en reden om nu te melden;
- vraag en verwachtingen;
- datum van de bespreking/aankondiging van de melding;
- zijn ouders/verzorgers op de hoogte van de melding, mondeling of schriftelijk.
- Reactie ouder(s)/verzorgers.

Gezinsgegevens

Gegevens van de ouders/verzorgers (naam, adres(sen) en telefoon, burgerlijke staat).

Gegevens van de leerling(n) (naam, geboortedatum, geslacht, adres, telefoonnummer, ouderlijk gezag).

Vermoedelijke mishandeling

De aard, de ernst en het verloop (is er een toename in ernst; is er sprake van escalerende problematiek); frequentie (incidenteel/structureel). Informatie zo concreet mogelijk, gebaseerd op eigen waarneming en indrukken.

Beschrijving:

Jeugdige

Psychosociaal functioneren; lichamelijke gezondheid en letsel; ontwikkeling; bijzonderheden (bv. handicaps, ziekte).

Beschrijving:

Opvoeding/verzorging

Bescherming en veiligheid; basale verzorging; emotionele warmte (ondersteuning); regels en grenzen; stimulering; stabiliteit.

Beschrijving:

Ouders

Pedagogische kennis en vaardigheden; persoonlijk functioneren; beschikbaarheid (fysiek/emotioneel); voorgeschiedenis; partnerrelatie (duurzaamheid, klimaat).

Beschrijving:

Gezin en omgeving

Gezinssamenstelling; gezinsklimaat (warm, kil, betrokken, loszand gezin, kluwengezin, aanpassend aan omgeving, eigen waarden en normenpatroon); de sociaal-economische situatie; ingrijpende gebeurtenissen; sociaal netwerk (familie/professioneel) zowel voor jeugdige als gezin; de sociaal-culturele context.

Beschrijving:

Hulpverlening

Geschiedenis: welke hulp is er al geboden?

Huidige hulp: welke hulp is er nu aanwezig? Veranderings(on)mogelijkheden van ouders; motivatie ouders/jeugdige.

Beschrijving:

Belangrijke adressen:

Geef hier een vermelding van de relevante adressen van de leerling(n) en ouders:

School; huisarts; consultatiebureau; kinderopvang, hulpverlenende instanties (zoals: AMW, GGZ, Verslavingszorg); andere relevante instanties en ondersteunende contacten.

Beschrijving:

Datum melding:

Bijlage 6. Adressen en websites algemeen

Veilig Thuis

<http://www.vooreenveiligthuis.nl>

Bureau Jeugdzorg (BJZ)

www.bureaujeugdzorg.info

Centrum voor Jeugd en Gezin

www.cjg.nl / www.samenwerkenvoordejeugd.nl

GGD Nederland

www.ggd.nl

GGZ (volwassen en jeugd)

www.ggz nederland.nl

JSO expertisecentrum voor jeugd, samenleving en ontwikkeling

0182 - 547888

www.jso.nl

Nederlands Jeugd Instituut

www.NJI.nl

Onderwijsinspectie

www.onderwijsinspectie.nl

Politie (ook sociale jeugd- en zedenzaken)

0900 - 8844 (geen spoed) / 112 (spoed)

www.politie.nl

Raad voor de Kinderbescherming

www.rvdk.nl

Steunpunt Huiselijk Geweld (SHG)

0900 - 126 26 26

www.shginfo.nl

Zorgadviesteam, landelijk steunpunt (ZAT)

www.zat.nl

Belangrijke informatie

Informatie over de meldcode (via rijksoverheid)

www.meldcode.nl

Informatie over de Verwijsindex Risicjongeren

www.verwijsindex.nl

Informatie over de aanpak kindermishandeling

www.aanpakkindermishandeling.nl

Informatie over huiselijk geweld

www.huiselijkgeweld.nl

Informatie over Seksueel Geweld

www.seksueelmisdrijf.nl

Informatie over meisjesbesnijdenis

www.meisjesbesnijdenis.nl

Informatie over het Vlaggensysteem (seksueel grensoverschrijdend gedrag van kinderen)

www.movisie.nl

Informatie over het Eergelateerd Geweld

www.rijksoverheid.nl