

WMMK · PO



Sociale veiligheid leerlingen nov 17

Uitslagen Vragenlijst

Mauritsschool

Inhoudsopgave

Inhoudsopgave	2
Inleiding	3
Gegevens	5
Schoolgegevens	5
Periode van afname	5
Aantal respondenten	5
Waardering van het responspercentage	5
Waardering van de scores	5
Veiligheidsbeleving	7
Het optreden van de leraar	8
De opstelling van de leerling	9
Welbevinden	10
Fysieke veiligheid	11
Sociale veiligheid	12
Psychische veiligheid	13
Materiele zaken	14
Uitslagen m.b.t. de verschillende beleidsterreinen	15
Slotconclusies	16
Waardering van de vragen	16
Hoogste en laagste scores	16

Inleiding

In dit rapport worden de resultaten beschreven van de Sociale veiligheid leerlingen nov 17 van Mauritsschool. De gebruikte vragenlijst is afkomstig van het kwaliteitssystem WMK (Werken Met Kwaliteit), een coproductie van:

- Bos Onderwijs Consultancy te Ede (Cees Bos, auteur)
- Koninklijke Van Gorcum te Assen (uitgever)
- Kwest Online te Zuidwolde (automatiseerder)

Meerkeuzevragen	2 vragen
Veiligheidsbeleving	4 vragen
Het optreden van de leraar	7 vragen
De opstelling van de leerling	4 vragen
Welbevinden	4 vragen
Fysieke veiligheid	4 vragen
Sociale veiligheid	4 vragen
Psychische veiligheid	4 vragen
Materiele zaken	4 vragen
Cijfers	3 vragen

De Vragenlijst bestaat in totaal uit 40 vragen.

Gegevens

Schoolgegevens

School	Mauritsschool
Adres	Kastanjestraat 4
Postcode + Plaats	3434 CA Nieuwegein

Periode van afname

Deze Vragenlijst is afgenomen in de periode van 10 november 2017 tot 20 november 2017.

Aantal respondenten

Totaal aantal respondenten	57
Aantal afgerond	55
Responspercentage	96%

Waardering van het responspercentage

Een respons tot 16%	Erg laag
Een respons tussen 16% en 34%	Laag
Een respons tussen 34% en 50%	Voldoende
Een respons tussen 50% en 70%	Goed
Een respons boven 70%	Uitstekend

Waardering van de scores

Een score tot 2,50	Onvoldoende
Een score tussen 2,50 en 3,00	Zwak (matig)
Een score tussen 3,00 en 3,25	Voldoende
Een score tussen 3,25 en 3,50	Ruim voldoende

Een score tussen 3,50 en 3,75	Goed
-------------------------------	------


Een score tussen 3,75 en 4,00	Uitstekend
-------------------------------	------------


De norm is door de school ingesteld op 3,00.


In de hierna volgende hoofdstukken worden steeds de uitslagen per indicator of beleidsterrein beschreven. De resultaten zijn geplitst op antwoorden van de vraag:

In welke groep zit je?

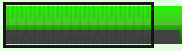
Groep 5	0	
---------	---	--

Groep 6	19	
---------	----	---


Groep 7	16	
---------	----	---

Groep 8	20	
---------	----	---

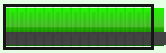
Veiligheidsbeleving

	Groep 5	Groep 6	Groep 7	Groep 8	+/-	Gem.	Dev.	
		3,68	3,85	3,32		3,59	0,61	


Het optreden van de leraar

	Groep 5	Groep 6	Groep 7	Groep 8	+/-	Gem.	Dev.	
		3,31	3,08	2,75		3,02	0,85	


De opstelling van de leerling

	Groep 5	Groep 6	Groep 7	Groep 8	+/-	Gem.	Dev.	
		3,31	3,13	3,20		3,22	0,82	


Welbevinden

	Groep 5	Groep 6	Groep 7	Groep 8	+/-	Gem.	Dev.	
		3,39	3,67	3,25		3,42	0,67	


Fysieke veiligheid

	Groep 5	Groep 6	Groep 7	Groep 8	+/-	Gem.	Dev.	
		3,22	3,70	3,24		3,34	0,83	

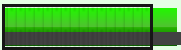
Sociale veiligheid

	Groep 5	Groep 6	Groep 7	Groep 8	+/-	Gem.	Dev.	
		3,51	3,74	3,22		3,45	0,81	

Psychische veiligheid

	Groep 5	Groep 6	Groep 7	Groep 8	+/-	Gem.	Dev.	
		3,59	3,76	3,28		3,50	0,76	

Materiele zaken

	Groep 5	Groep 6	Groep 7	Groep 8	+/-	Gem.	Dev.	
		3,46	3,62	3,56		3,54	0,71	

Uitslagen m.b.t. de verschillende beleidsterreinen

Beleidsterrein	Groep 5	Groep 6	Groep 7	Groep 8	+/-	Gem.	DEV	
Veiligheidsbeleving		3,68	3,85	3,32		3,59	0,61	
Het optreden van de leraar		3,31	3,08	2,75		3,02	0,85	
De opstelling van de leerling		3,31	3,13	3,20		3,22	0,82	
Welbevinden		3,39	3,67	3,25		3,42	0,67	
Fysieke veiligheid		3,22	3,70	3,24		3,34	0,83	
Sociale veiligheid		3,51	3,74	3,22		3,45	0,81	
Psychische veiligheid		3,59	3,76	3,28		3,50	0,76	
Materiele zaken		3,46	3,62	3,56		3,54	0,71	

Slotconclusies

Mauritsschool scoort als school een 3,37. Daarmee scoort de school ruim voldoende.

De respons op de Vragenlijst was 96%: 55 van de 57 respondenten heeft de Vragenlijst ingevuld. Het responspercentage is uitstekend; de Vragenlijst werd door heel veel respondenten ingevuld. Daardoor geven de uitslagen een zeer betrouwbaar beeld van de mening van de respondenten.

Waardering van de vragen

Onvoldoende (score tot 2,50)	0	NaN%
Zwak (matig) (score tussen 2,50 en 3,00)	0	NaN%
Voldoende (score tussen 3,00 en 3,25)	0	NaN%
Ruim voldoende (score tussen 3,25 en 3,50)	0	NaN%
Goed (score tussen 3,50 en 3,75)	0	NaN%
Uitstekend (score tussen 3,75 en 4,00)	0	NaN%

Hoogste en laagste scores

Beleidsterrein	Groep 5	Groep 6	Groep 7	Groep 8	+/-	Gem.	
Veiligheidsbeleving							
Ik voel me (...) veilig tijdens het overblijven		3,88	3,92	3,53		3,74	
Ik voel me (...) veilig op het plein		3,37	3,69	3,10		3,36	
Het optreden van de leraar							
Mijn juf/meester laat ruzies uitpraten		3,39	3,69	3,05		3,33	
Mijn juf/meester treedt op als ik bang ben voor andere kinderen		2,93	2,25	2,31		2,58	
De opstelling van de leerling							
Ik houd me aan de regels tegen het pesten		3,63	3,40	3,55		3,54	

Beleidsterrein	Groep 5	Groep 6	Groep 7	Groep 8	+/-	Gem.	
Ik help kinderen als ze gepest worden		3,21	2,86	3,15		3,09	
Welbevinden							
Ik heb vriendjes en/of vriendinnetjes in mijn klas		3,61	3,81	3,90		3,78	
Ik heb het naar mijn zin op school		3,22	3,56	2,80		3,17	
Fysieke veiligheid							
Ik word geknepen		3,37	3,92	3,47		3,54	
Ik word geschopt		3,06	3,50	3,21		3,23	
Sociale veiligheid							
Ik word digitaal gepest (Whatsapp, Facebook, Twitter)		3,88	4,00	3,65		3,81	
Ik word buitengesloten		3,26	3,67	2,89		3,22	
Psychische veiligheid							
Ik word bedreigd		3,88	3,83	3,60		3,76	
Ik word uitgelachen		3,29	3,75	3,00		3,29	
Materiele zaken							
Andere kinderen stelen mijn spullen		3,71	3,85	3,80		3,78	
Andere kinderen zitten aan mijn spullen (als ik dat niet wil)		3,22	3,15	3,15		3,18	