

# Tevredenheid Ouders





Opgevraagd: 9 oktober 2019

Dit rapport biedt u een overzicht van de voornaamste filterresultaten van Tevredenheid Ouders. Dit gebeurt zowel op basis van domeinen als van stellingen. Dit rapport geeft feedback van de eigen resultaten in vergelijking met relevante benchmarks.

## Toegepaste filters



Naam onderzoek	Tevredenheid Ouders
Domeinen	Extra domein: Tevredenheid Algemeen, Extra domein: Tevredenheid algemeen, OP3. Didactisch handelen, Vensters VO Ouders
Periode	Van 1 augustus 2017 t/m 31 juli 2018
Weergegeven onderdelen	Respondentinformatie - uitsplitsing op respondenttype, Respondentinformatie - uitsplitsing op schooltype, Respondentinformatie - uitsplitsing op leerjaar, Representativiteit - per respondenttype, Domeinen - overzicht domeinscores, Domeinen - uitsplitsing per domein, Stellingen - overzicht stellingen
Vraagweergave	Standaard [Nederlands]
Benchmark	Volledige benchmark
Grafische weergave	Zonnetje/wolkje
Risico	Weergeven
Filter eigen resultaten op	
- Locatie	Christelijk Lyceum Zandvliet

## Overzicht domeinen

Overzicht domeinen	Score	BM		Risico
Extra domein: Tevredenheid Algemeen	9,01	7,47		0 %
Extra domein: Tevredenheid algemeen	9,05	7,46		
OP3. Didactisch handelen	7,72	7,26		0 %
Vensters VO Ouders	8,67	7,90		0 %


## Inzicht domein Extra domein: Tevredenheid Algemeen

Uitsplitsing	Score	BM	Rang	Risico
(geen uitsplitsing)	9,01	7,47	1 / 1	0 %
[TOTAAL]	9,01	7,47		0 %

Stellingen Extra domein: Tevredenheid Algemeen	Score	BM	
1 Ik ben tevreden over deze school.	9,05	7,46	
2 De school staat goed bekend.	9,03	8,05	



## Inzicht domein Extra domein: Tevredenheid algemeen

Uitsplitsing	Score	BM	Rang	Risico
(geen uitsplitsing)	9,05	7,46	1 / 1	
[TOTAAL]	9,05	7,46		

Stellingen Extra domein: Tevredenheid algemeen			Score	BM
1	Ik ben tevreden over deze school.		9,05	7,46 

## Inzicht domein OP3. Didactisch handelen

Uitsplitsing	Score	BM	Rang	Risico
(geen uitsplitsing)	7,72	7,26	1 / 1	0 %
[TOTAAL]	7,72	7,26		0 %

Stellingen OP3. Didactisch handelen			Score	BM
3	De school stimuleert mijn kind om zijn of haar best te doen.		7,95	7,73 
4	De school zorgt dat mijn kind geïnteresseerd is in de lesstof.		7,48	6,82 

## Inzicht domein Vensters VO Ouders

Uitsplitsing	Score	BM	Rang	Risico
(geen uitsplitsing)	8,67	7,90	1 / 1	0 %
[TOTAAL]	8,67	7,90		0 %

Stellingen Vensters VO Ouders		Score	BM
1	De school biedt onderwijs dat aansluit op het niveau van mijn kind.	9,45	8,60 
2	Mijn kind krijgt op school de mogelijkheid om zijn of haar talenten te ontwikkelen. (bijvoorbeeld: Sportief, muzikaal, creatief of talent voor bepaalde vakken)	8,84	7,86 
3	De school stimuleert mijn kind om zijn of haar best te doen.	7,95	7,73 
4	De school zorgt dat mijn kind geïnteresseerd is in de lesstof.	7,48	6,82 
5	Er zijn voldoende ICT-middelen beschikbaar op school. (bijvoorbeeld: computers, laptops, tablets, smartboards)	8,68	7,98 
6	De school bereidt mijn kind goed voor op wat hij of zij later in de samenleving tegenkomt.	8,31	7,46 
7	Mijn kind leert op school goed samenwerken met anderen.	8,77	8,16 
8	De school leert mijn kind om een eigen mening te vormen.	8,73	7,92 
9	De school houdt mij op de hoogte van belangrijke gebeurtenissen.	8,70	8,08 
10	Ik word door de school goed geïnformeerd over de vorderingen van mijn kind.	8,64	7,81 
11	Ik kan makkelijk contact krijgen met de school als ik dat wil.	8,91	8,40 
12	Ik zou andere ouders aanraden deze school voor hun kind te kiezen.	9,66	7,91 
13	Ik ben tevreden over de mentor van mijn kind.	8,52	8,37 
14	Mijn kind gaat met plezier naar school.	8,57	7,70 
15	Pesten wordt op school goed aangepakt.	8,65	7,62 

## Respondenten en representativiteit

Respondenttype	Aantal	Percentage
Ouder	33	100,0 %
	33	

Schooltype	Aantal	Percentage
atheneum	18	54,5 %
gymnasium in scholengemeenschap	5	15,2 %
havo	10	30,3 %
	33	

Leerjaren	Aantal	Percentage
Leerjaar 3	33	100,0 %
	33	

## Representativiteit

### Representativiteit per persoontype

Persoontype	Schooltype	Leerjaar	Populatie	Minimaal	Wenselijk	Werkelijk
[alle persoontypes]	[alle schooltypes]	[alle leerjaren]	1874	128	319	33
Leerling	[alle schooltypes]	[alle leerjaren]	888	119	269	0
Docent	[alle schooltypes]	[alle leerjaren]	80	51	67	0
OOP	[alle schooltypes]	[alle leerjaren]	12	12	12	0
Kader	[alle schooltypes]	[alle leerjaren]	6	6	6	0
Ouder	[alle schooltypes]	[alle leerjaren]	888	119	269	33

## Verdieping domein Extra domein: Tevredenheid Algemeen

## Verdieping domein Vensters VO Ouders

## Verdieping domein OP3. Didactisch handelen

## Verdieping domein Extra domein: Tevredenheid algemeen