



Onderwijsresultaten 2019

Zandvliet

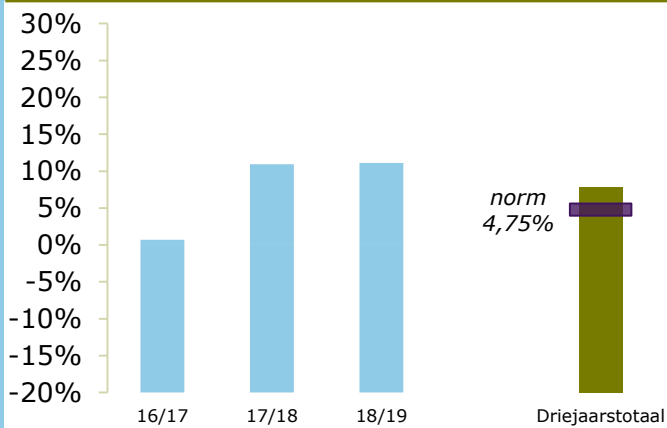
2594 AW 's-Gravenhage

14TA-0

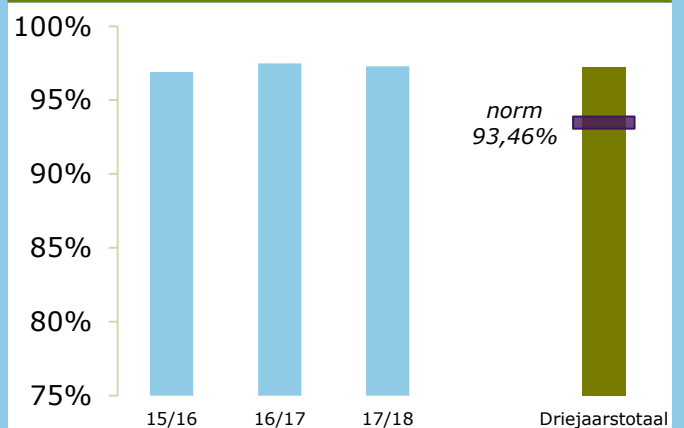
Stichting Lucas Onderwijs

ONDERBOUW

Onderwijspositie t.o.v. advies po

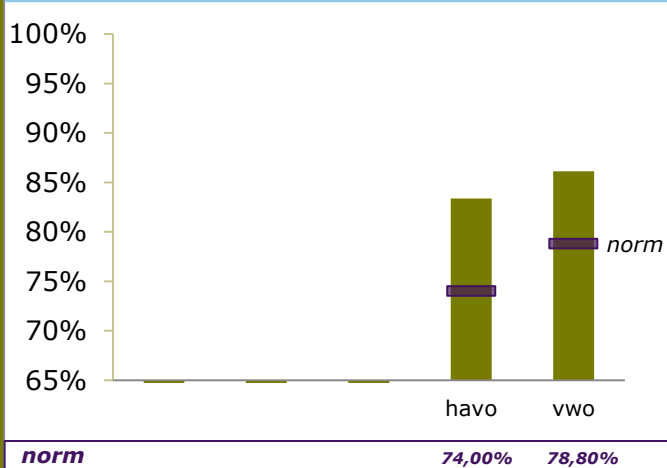


Onderbouwsnelheid

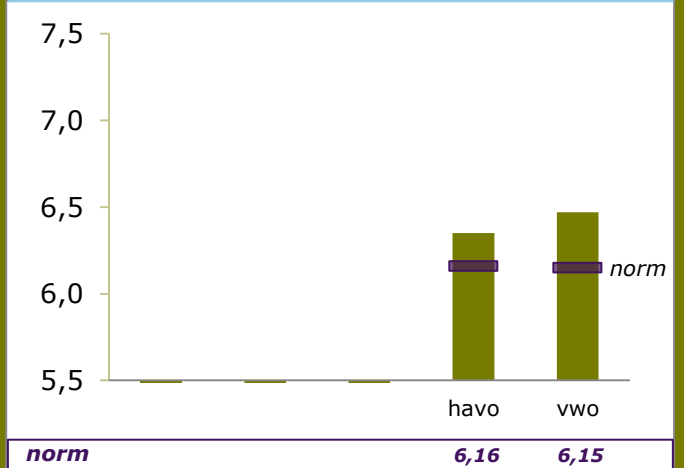


BOVENBOUW

Bovenbouwsucces (Driejaarstotaal)



Examencijfers (Driejaarstotaal)



**Berekend
oordeel**

HAVO
voldoende

VWO
voldoende



Berekeningen 2019

Bevoegd gezag	Stichting Lucas Onderwijs	Bevoegd gezag nr.	20281
Naam school	Zandvliet		
Adres	Bezuidenhoutseweg 40		
Plaats	2594 AW 's-Gravenhage	BRIN-Vestnr.	14TA-0

Onderwijspositie t.o.v. advies po	
Vergelijkingsgroep	HAVO/VWO
2016-2017	0,68%
2017-2018	10,95%
2018-2019	11,11%
Gem 3 jaar	7,76%
Norm	4,75%
Resultaat	boven de norm

Onderbouwsnelheid	
2015-2016	96,90%
2016-2017	97,49%
2017-2018	97,28%
Gem 3 jaar	97,24%
Norm (na correctie)	93,46%
Resultaat	boven de norm

Bovenbouwsucces	VMBO B	VMBO K	VMBO G/T	HAVO	VWO
2015-2016				83,13%	90,27%
2016-2017				85,71%	84,58%
2017-2018				81,45%	84,03%
Gem 3 jaar				83,38%	86,12%
Norm (na correctie)				74,00%	78,80%
Resultaat				boven de norm	boven de norm

Examencijfer	VMBO B	VMBO K	VMBO G/T	HAVO	VWO
2015-2016				6,34	6,61
2016-2017				6,38	6,34
2017-2018				6,32	6,48
Gem 3 jaar				6,35	6,47
Norm (na correctie)				6,16	6,15
Resultaat				boven de norm	boven de norm

	VMBO B	VMBO K	VMBO G/T	HAVO	VWO
Berekend oordeel				voldoende	voldoende

Verskil SE-CE	VMBO B	VMBO K	VMBO G/T	HAVO	VWO
2015-2016				0,03	-0,06
2016-2017				-0,06	0,30
2017-2018				0,07	0,11
Gem 3 jaar				0,01	0,12
Norm groot verschil				0,50	0,50
Norm zeer groot verschil				1,00	1,00
Resultaat				gering verschil	gering verschil



Berekeningen 2019

Bevoegd gezag	Stichting Lucas Onderwijs	Bevoegd gezag nr.	20281
Naam school	Zandvliet		
Adres	Bezuidenhoutseweg 40		
Plaats	2594 AW 's-Gravenhage	BRIN-Vestnr.	14TA-0

Resultaten

vergelijkingsgroep voor indicator Onderwijspositie t.o.v. advies po	HAVO/VWO
---	----------

Onderwijspositie	boven de norm
Onderbouwsnelheid	boven de norm

	VMBO B	VMBO K	VMBO G/T	HAVO	VWO
Bovenbouwsucces				boven de norm	boven de norm
Examencijfers				boven de norm	boven de norm
Vershil SE-CE				gering verschil	gering verschil

oordeel over alle resultaten over drie jaar				voldoende	voldoende
---	--	--	--	-----------	-----------



Berekeningen 2019

Bevoegd gezag	Stichting Lucas Onderwijs	Bevoegd gezag nr.	20281
Naam school	Zandvliet		
Adres	Bezuidenhoutseweg 40		
Plaats	2594 AW 's-Gravenhage	BRIN-Vestnr.	14TA-0

Onderwijsresultaten per schoolsoort HAVO

		aantal leerlingen OB (A)	jaarscore (B)	wegingsaandeel (A x B)	gewogen gemiddelde
Onderwijspositie t.o.v. advies po	2016-2017	147	0,68%	100	
	2017-2018	137	10,95%	1500	
	2018-2019	180	11,11%	2000	
	Gem 3 jaar	464		3600	7,76%

		aantal leerlingen OB (A)	jaarscore (B)	wegingsaandeel (A x B)	gewogen gemiddelde
Onderbouwsnelheid	2015-2016	323	96,90%	31300	
	2016-2017	359	97,49%	35000	
	2017-2018	368	97,28%	35800	
	Gem 3 jaar	1050		102100	97,24%

		aantal leerlingen BB (A)	jaarscore (B)	wegingsaandeel (A x B)	gewogen gemiddelde
Bovenbouwsucces	2015-2016	249	83,13%	20700	
	2016-2017	231	85,71%	19800	
	2017-2018	248	81,45%	20200	
	Gem 3 jaar	728		60700	83,38%

		aantal vakken met CE (A)	gemiddeld CE alle vakken (B)	wegingsaandeel (A x B)	gewogen gemiddelde
Examencijfers	2015-2016	660	6,34	4187,6	
	2016-2017	459	6,38	2929,3	
	2017-2018	500	6,32	3161,9	
	Gem 3 jaar	1619		10278,8	6,35

		aantal vakken met SE-CE (A)	gemiddeld SE-CE alle vakken (B)	wegingsaandeel (A x B)	gewogen gemiddelde
Verschil SE-CE	2015-2016	660	0,03	16,9	
	2016-2017	459	-0,06	-27	
	2017-2018	500	0,07	33	
	Gem 3 jaar	1619		22,9	0,01



Berekeningen 2019

Bevoegd gezag	Stichting Lucas Onderwijs	Bevoegd gezag nr.	20281
Naam school	Zandvliet		
Adres	Bezuidenhoutseweg 40		
Plaats	2594 AW 's-Gravenhage	BRIN-Vestnr.	14TA-0

Onderwijsresultaten per schoolsoort VWO

		aantal leerlingen OB (A)	jaarscore (B)	wegingsaandeel (A x B)	gewogen gemiddelde
Onderwijspositie t.o.v. advies po	2016-2017	147	0,68%	100	
	2017-2018	137	10,95%	1500	
	2018-2019	180	11,11%	2000	
	Gem 3 jaar	464		3600	7,76%

		aantal leerlingen OB (A)	jaarscore (B)	wegingsaandeel (A x B)	gewogen gemiddelde
Onderbouwsnelheid	2015-2016	323	96,90%	31300	
	2016-2017	359	97,49%	35000	
	2017-2018	368	97,28%	35800	
	Gem 3 jaar	1050		102100	97,24%

		aantal leerlingen BB (A)	jaarscore (B)	wegingsaandeel (A x B)	gewogen gemiddelde
Bovenbouwsucces	2015-2016	226	90,27%	20400	
	2016-2017	253	84,58%	21400	
	2017-2018	263	84,03%	22100	
	Gem 3 jaar	742		63900	86,12%

		aantal vakken met CE (A)	gemiddeld CE alle vakken (B)	wegingsaandeel (A x B)	gewogen gemiddelde
Examencijfers	2015-2016	396	6,61	2617,2	
	2016-2017	461	6,34	2921	
	2017-2018	375	6,48	2429,8	
	Gem 3 jaar	1232		7968	6,47

		aantal vakken met SE-CE (A)	gemiddeld SE-CE alle vakken (B)	wegingsaandeel (A x B)	gewogen gemiddelde
Verschil SE-CE	2015-2016	396	-0,06	-25,1	
	2016-2017	461	0,30	138,6	
	2017-2018	375	0,11	39,9	
	Gem 3 jaar	1232		153,4	0,12



Berekeningen 2019

Bevoegd gezag	Stichting Lucas Onderwijs	Bevoegd gezag nr.	20281
Naam school	Zandvliet		
Adres	Bezuidenhoutseweg 40		
Plaats	2594 AW 's-Gravenhage	BRIN-Vestnr.	14TA-0

Onderwijsresultaten per indicator Onderwijspositie t.o.v. advies po

		aantal leerlingen OB (A)	jaarscore (B)	wegingsaandeel (A x B)	gewogen gemiddelde
	2016-2017	147	0,68%	100	
	2017-2018	137	10,95%	1500	
	2018-2019	180	11,11%	2000	
	Gem 3 jaar	464		3600	7,76%



Berekeningen 2019

Bevoegd gezag	Stichting Lucas Onderwijs	Bevoegd gezag nr.	20281
Naam school	Zandvliet		
Adres	Bezuidenhoutseweg 40		
Plaats	2594 AW 's-Gravenhage	BRIN-Vestnr.	14TA-0

Onderwijsresultaten per indicator Onderbouwsnelheid

		aantal leerlingen OB (A)	jaarscore (B)	wegingsaandeel (A x B)	gewogen gemiddelde
	2015-2016	323	96,90%	31300	
	2016-2017	359	97,49%	35000	
	2017-2018	368	97,28%	35800	
	Gem 3 jaar	1050		102100	97,24%



Berekeningen 2019

Bevoegd gezag	Stichting Lucas Onderwijs	Bevoegd gezag nr.	20281
Naam school	Zandvliet		
Adres	Bezuidenhoutseweg 40		
Plaats	2594 AW 's-Gravenhage	BRIN-Vestnr.	14TA-0

Onderwijsresultaten per indicator Bovenbouwsucces

		aantal leerlingen BB (A)	jaarscore (B)	wegingsaandeel (A x B)	gewogen gemiddelde
VMBO Basis	2015-2016				
	2016-2017				
	2017-2018				
	Gem 3 jaar				

		aantal leerlingen BB (A)	jaarscore (B)	wegingsaandeel (A x B)	gewogen gemiddelde
VMBO Kader	2015-2016				
	2016-2017				
	2017-2018				
	Gem 3 jaar				

		aantal leerlingen BB (A)	jaarscore (B)	wegingsaandeel (A x B)	gewogen gemiddelde
VMBO Gemengd Theoretisch	2015-2016				
	2016-2017				
	2017-2018				
	Gem 3 jaar				

		aantal leerlingen BB (A)	jaarscore (B)	wegingsaandeel (A x B)	gewogen gemiddelde
HAVO	2015-2016	249	83,13%	20700	
	2016-2017	231	85,71%	19800	
	2017-2018	248	81,45%	20200	
	Gem 3 jaar	728		60700	83,38%

		aantal leerlingen BB (A)	jaarscore (B)	wegingsaandeel (A x B)	gewogen gemiddelde
VWO	2015-2016	226	90,27%	20400	
	2016-2017	253	84,58%	21400	
	2017-2018	263	84,03%	22100	
	Gem 3 jaar	742		63900	86,12%



Berekeningen 2019

Bevoegd gezag	Stichting Lucas Onderwijs	Bevoegd gezag nr.	20281
Naam school	Zandvliet		
Adres	Bezuidenhoutseweg 40		
Plaats	2594 AW 's-Gravenhage	BRIN-Vestnr.	14TA-0

Onderwijsresultaten per indicator Examencijfers

		aantal vakken met CE (A)	gemiddeld CE alle vakken (B)	wegingsaandeel (A x B)	gewogen gemiddelde
VMBO Basis	2015-2016				
	2016-2017				
	2017-2018				
	Gem 3 jaar				

		aantal vakken met CE (A)	gemiddeld CE alle vakken (B)	wegingsaandeel (A x B)	gewogen gemiddelde
VMBO Kader	2015-2016				
	2016-2017				
	2017-2018				
	Gem 3 jaar				

		aantal vakken met CE (A)	gemiddeld CE alle vakken (B)	wegingsaandeel (A x B)	gewogen gemiddelde
VMBO Gemengd Theoretisch	2015-2016				
	2016-2017				
	2017-2018				
	Gem 3 jaar				

		aantal vakken met CE (A)	gemiddeld CE alle vakken (B)	wegingsaandeel (A x B)	gewogen gemiddelde
HAVO	2015-2016	660	6,34	4187,6	
	2016-2017	459	6,38	2929,3	
	2017-2018	500	6,32	3161,9	
	Gem 3 jaar	1619		10278,8	6,35

		aantal vakken met CE (A)	gemiddeld CE alle vakken (B)	wegingsaandeel (A x B)	gewogen gemiddelde
VWO	2015-2016	396	6,61	2617,2	
	2016-2017	461	6,34	2921	
	2017-2018	375	6,48	2429,8	
	Gem 3 jaar	1232		7968	6,47



Berekeningen 2019

Bevoegd gezag	Stichting Lucas Onderwijs	Bevoegd gezag nr.	20281
Naam school	Zandvliet		
Adres	Bezuidenhoutseweg 40		
Plaats	2594 AW 's-Gravenhage	BRIN-Vestnr.	14TA-0

Onderwijsresultaten per indicator verschil SE-CE

		aantal vakken met SE-CE (A)	gemiddeld SE-CE alle vakken (B)	wegingsaandeel (A x B)	gewogen gemiddelde
VMBO Basis	2015-2016				
	2016-2017				
	2017-2018				
	Gem 3 jaar				

		aantal vakken met SE-CE (A)	gemiddeld SE-CE alle vakken (B)	wegingsaandeel (A x B)	gewogen gemiddelde
VMBO Kader	2015-2016				
	2016-2017				
	2017-2018				
	Gem 3 jaar				

		aantal vakken met SE-CE (A)	gemiddeld SE-CE alle vakken (B)	wegingsaandeel (A x B)	gewogen gemiddelde
VMBO Gemengd Theoretisch	2015-2016				
	2016-2017				
	2017-2018				
	Gem 3 jaar				

		aantal vakken met SE-CE (A)	gemiddeld SE-CE alle vakken (B)	wegingsaandeel (A x B)	gewogen gemiddelde
HAVO	2015-2016	660	0,03	16,9	
	2016-2017	459	-0,06	-27	
	2017-2018	500	0,07	33	
	Gem 3 jaar	1619		22,9	0,01

		aantal vakken met SE-CE (A)	gemiddeld SE-CE alle vakken (B)	wegingsaandeel (A x B)	gewogen gemiddelde
VWO	2015-2016	396	-0,06	-25,1	
	2016-2017	461	0,30	138,6	
	2017-2018	375	0,11	39,9	
	Gem 3 jaar	1232		153,4	0,12



Berekeningen 2019

Bevoegd gezag	Stichting Lucas Onderwijs	Bevoegd gezag nr.	20281
Naam school	Zandvliet		
Adres	Bezuidenhoutseweg 40		
Plaats	2594 AW 's-Gravenhage	BRIN-Vestnr.	14TA-0

Normen per schoolsoort HAVO

	Landelijk	School (na correctie)
	Norm Voldoende	Norm Voldoende
Onderwijspositie t.o.v. advies PO	4,75%	4,75%
Onderbouwsnelheid	95,50%	93,46%
Bovenbouwsucces	80,00%	74,00%
Examencijfers	6,27	6,16

	Landelijk		School (na correctie)	
	Norm groot verschil	Norm zeer groot verschil	Norm groot verschil	Norm zeer groot verschil
Vershil SE-CE	0,50	1,00	0,50	1,00

		Aantal 2015-2016	Aantal 2016-2017	Aantal 2017-2018	Totaal aantal 3 jaar (TA)	Correctie per leerling	Correctie volume (CV)	Correctie op norm (CV/TA)
Onderbouw-snelheid	APCG	163	184	183	530	-4,0%	-2120,0	
	Instream	2	5	2	9	-2,5%	-22,5	
	Alle leerl.	323	359	368	1050		-2142,5	-2,04%

		Aantal 2015-2016	Aantal 2016-2017	Aantal 2017-2018	Totaal aantal 3 jaar (TA)	Correctie per leerling	Correctie volume (CV)	Correctie op norm (CV/TA)
Bovenbouw-succes	APCG	138	138	140	416	-10,0%	-4160,0	
	Instream	4	7	12	23	-9,0%	-207,0	
	Alle leerl.	249	231	248	728		-4367,0	-6,00%

		Aantal 2015-2016	Aantal 2016-2017	Aantal 2017-2018	Totaal aantal 3 jaar (TA)	Correctie per leerling	Correctie volume (CV)	Correctie op norm (CV/TA)
Examencijfers	APCG	46	40	43	129	-0,2	-25,8	
	Alle leerl.	94	66	72	232		-25,8	-0,11



Berekeningen 2019

Bevoegd gezag	Stichting Lucas Onderwijs	Bevoegd gezag nr.	20281
Naam school	Zandvliet		
Adres	Bezuidenhoutseweg 40		
Plaats	2594 AW 's-Gravenhage	BRIN-Vestnr.	14TA-0

Normen per schoolsoort VWO

	Landelijk	School (na correctie)
	Norm Voldoende	Norm Voldoende
Onderwijspositie t.o.v. advies PO	4,75%	4,75%
Onderbouwsnelheid	95,50%	93,46%
Bovenbouwsucces	82,00%	78,80%
Examencijfers	6,30	6,15

	Landelijk		School (na correctie)	
	Norm groot verschil	Norm zeer groot verschil	Norm groot verschil	Norm zeer groot verschil
Vershil SE-CE	0,50	1,00	0,50	1,00

		Aantal 2015-2016	Aantal 2016-2017	Aantal 2017-2018	Totaal aantal 3 jaar (TA)	Correctie per leerling	Correctie volume (CV)	Correctie op norm (CV/TA)
Onderbouw-snelheid	APCG	163	184	183	530	-4,0%	-2120,0	
	Instroom	2	5	2	9	-2,5%	-22,5	
	Alle leerl.	323	359	368	1050		-2142,5	-2,04%

		Aantal 2015-2016	Aantal 2016-2017	Aantal 2017-2018	Totaal aantal 3 jaar (TA)	Correctie per leerling	Correctie volume (CV)	Correctie op norm (CV/TA)
Bovenbouw-succes	APCG	112	115	108	335	-6,0%	-2010,0	
	Instroom	4	14	9	27	-13,5%	-364,5	
	Alle leerl.	226	253	263	742		-2374,5	-3,20%

		Aantal 2015-2016	Aantal 2016-2017	Aantal 2017-2018	Totaal aantal 3 jaar (TA)	Correctie per leerling	Correctie volume (CV)	Correctie op norm (CV/TA)
Examencijfers	APCG	24	34	21	79	-0,3	-23,7	
	Alle leerl.	50	59	47	156		-23,7	-0,15



Berekeningen 2019

Bevoegd gezag	Stichting Lucas Onderwijs	Bevoegd gezag nr.	20281
Naam school	Zandvliet		
Adres	Bezuidenhoutseweg 40		
Plaats	2594 AW 's-Gravenhage	BRIN-Vestnr.	14TA-0

Normen per indicator Onderwijspositie t.o.v. advies po

	Landelijk	School (na correctie)
	Norm Voldoende	Norm Voldoende
	4,75%	4,75%



Berekeningen 2019

Bevoegd gezag	Stichting Lucas Onderwijs	Bevoegd gezag nr.	20281
Naam school	Zandvliet		
Adres	Bezuidenhoutseweg 40		
Plaats	2594 AW 's-Gravenhage	BRIN-Vestnr.	14TA-0

Normen per indicator Onderbouwsnelheid

	Landelijk	School (na correctie)
	Norm Voldoende	Norm Voldoende
Onderbouwsnelheid	95,50%	93,46%

		Aantal 2015-2016	Aantal 2016-2017	Aantal 2017-2018	Totaal aantal 3 jaar (TA)	Correctie per leerling	Correctie volume (CV)	Correctie op norm (CV/TA)
Onderbouw-snelheid	APCG	163	184	183	530	-4,0%	-2120	
	Instroom	2	5	2	9	-2,5%	-22,5	
	Alle leerl.	323	359	368	1050		-2142,5	-2,04%



Berekeningen 2019

Bevoegd gezag	Stichting Lucas Onderwijs	Bevoegd gezag nr.	20281
Naam school	Zandvliet		
Adres	Bezuidenhoutseweg 40		
Plaats	2594 AW 's-Gravenhage	BRIN-Vestnr.	14TA-0

Normen per indicator Bovenbouwsucces

	Landelijk	School (na correctie)
	Norm Voldoende	Norm Voldoende
VMBO Basis		
VMBO Kader		
VMBO Gemengd Theoretisch		
HAVO	80,00%	74,00%
VWO	82,00%	78,80%

		Aantal 2014-2015	Aantal 2015-2016	Aantal 2016-2017	Totaal aantal 3 jaar (TA)	Correctie per leerling	Correctie volume (CV)	Correctie op norm (CV/TA)
VMBO Basis	APCG							
	LWOO							
	Instroom							
	Alle leerl.							

		Aantal 2014-2015	Aantal 2015-2016	Aantal 2016-2017	Totaal aantal 3 jaar (TA)	Correctie per leerling	Correctie volume (CV)	Correctie op norm (CV/TA)
VMBO Kader	APCG							
	LWOO							
	Instroom							
	Alle leerl.							

		Aantal 2014-2015	Aantal 2015-2016	Aantal 2016-2017	Totaal aantal 3 jaar (TA)	Correctie per leerling	Correctie volume (CV)	Correctie op norm (CV/TA)
VMBO Gemengd Theoretisch	APCG							
	LWOO							
	Instroom							
	Alle leerl.							



Berekeningen 2019

Bevoegd gezag	Stichting Lucas Onderwijs	Bevoegd gezag nr.	20281
Naam school	Zandvliet		
Adres	Bezuidenhoutseweg 40		
Plaats	2594 AW 's-Gravenhage	BRIN-Vestnr.	14TA-0

		Aantal 2015-2016	Aantal 2016-2017	Aantal 2017-2018	Totaal aantal 3 jaar (TA)	Correctie per leerling	Correctie volume (CV)	Correctie op norm (CV/TA)
HAVO	APCG	138	138	140	416	-10,0%	-4160	
	Instream	4	7	12	23	-9,0%	-207	
	Alle leerl.	249	231	248	728		-4367	-6,00%

		Aantal 2015-2016	Aantal 2016-2017	Aantal 2017-2018	Totaal aantal 3 jaar (TA)	Correctie per leerling	Correctie volume (CV)	Correctie op norm (CV/TA)
VWO	APCG	112	115	108	335	-6,0%	-2010	
	Instream	4	14	9	27	-13,5%	-364,5	
	Alle leerl.	226	253	263	742		-2374,5	-3,20%



Berekeningen 2019

Bevoegd gezag	Stichting Lucas Onderwijs	Bevoegd gezag nr.	20281
Naam school	Zandvliet		
Adres	Bezuidenhoutseweg 40		
Plaats	2594 AW 's-Gravenhage	BRIN-Vestnr.	14TA-0

Normen per indicator Examencijfers

	Landelijk	School (na correctie)
	Norm Voldoende	Norm Voldoende
VMBO Basis		
VMBO Kader		
VMBO Gemengd Theoretisch		
HAVO	6,27	6,16
VWO	6,30	6,15

		Aantal 2015-2016	Aantal 2016-2017	Aantal 2017-2018	Totaal aantal 3 jaar (TA)	Correctie per leerling	Correctie volume (CV)	Correctie op norm (CV/TA)
VMBO Basis	APCG							
	LWOO							
	Alle leerl.							

		Aantal 2015-2016	Aantal 2016-2017	Aantal 2017-2018	Totaal aantal 3 jaar (TA)	Correctie per leerling	Correctie volume (CV)	Correctie op norm (CV/TA)
VMBO Kader	APCG							
	LWOO							
	Alle leerl.							

		Aantal 2015-2016	Aantal 2016-2017	Aantal 2017-2018	Totaal aantal 3 jaar (TA)	Correctie per leerling	Correctie volume (CV)	Correctie op norm (CV/TA)
VMBO Gemengd Theoretisch	APCG							
	LWOO							
	Alle leerl.							



Berekeningen 2019

Bevoegd gezag	Stichting Lucas Onderwijs	Bevoegd gezag nr.	20281
Naam school	Zandvliet		
Adres	Bezuidenhoutseweg 40		
Plaats	2594 AW 's-Gravenhage	BRIN-Vestnr.	14TA-0

		Aantal 2014-2015	Aantal 2015-2016	Aantal 2016-2017	Totaal aantal 3 jaar (TA)	Correctie per leerling	Correctie volume (CV)	Correctie op norm (CV/TA)
HAVO	APCG	46	40	43	129	-0,20	-25,80	
	Alle leerl.	94	66	72	232		-25,80	-0,11

		Aantal 2014-2015	Aantal 2015-2016	Aantal 2016-2017	Totaal aantal 3 jaar (TA)	Correctie per leerling	Correctie volume (CV)	Correctie op norm (CV/TA)
VWO	APCG	24	34	21	79	-0,30	-23,70	
	Alle leerl.	50	59	47	156		-23,70	-0,15



Berekeningen 2019

Bevoegd gezag	Stichting Lucas Onderwijs	Bevoegd gezag nr.	20281
Naam school	Zandvliet		
Adres	Bezuidenhoutseweg 40		
Plaats	2594 AW 's-Gravenhage	BRIN-Vestnr.	14TA-0

Normen per indicator Verschil SE-CE

	Landelijk		School (na correctie)	
	Norm groot verschil	Norm zeer groot verschil	Norm groot verschil	Norm zeer groot verschil
VMBO Basis				
VMBO Kader				
VMBO Gemengd Theoretisch				
HAVO	0,50	1,00	0,50	1,00
VWO	0,50	1,00	0,50	1,00