

WMMK · JP



Veiligheid en tevredenheid Leerlingen 2019

Uitslagen Vragenlijst

Salto School De Driestam

Inleiding

In dit rapport worden de resultaten beschreven van de Veiligheid en tevredenheid Leerlingen 2019 van Salto School De Driestam. De gebruikte vragenlijst is afkomstig van het kwaliteitssystem WMK (Werken Met Kwaliteit), een coproductie van:

- Bos Onderwijs Consultancy te Ede (Cees Bos, auteur)
- Koninklijke Van Gorcum te Assen (uitgever)
- Kwest Online te Zuidwolde (automatiseerder)

De vragenlijst

Kwaliteitszorg is: zorgen voor kwaliteit. Scholen die dat systematisch doen, stellen zichzelf permanent de volgende vragen:

1. Wat beloven wij? Welke kwaliteit kunnen alle betrokkenen verwachten?
2. Doen we wat we beloven? En hoe meten we dat?
3. Welke kwaliteit moeten we vasthouden (borgen)?
4. Welke aspecten willen we verbeteren? En: Hoe pakken we dat aan?

Als een school haar kwaliteit heeft vastgesteld (fase 1), is het zaak te meten wat anderen vinden van de kwaliteit van de school (fase 2). Wie voortdurend alleen maar zelf (directie en leraren) de kwaliteit van de school beoordeelt, krijgt geen objectief beeld. Daarom is het van belang om (ook) anderen naar de kwaliteit van de school te laten kijken. Te denken valt aan een beoordeling door de inspectie, een externe instantie, een visitatiecommissie, een maatjesschool, ouders en/of leerlingen. Een school die de beoordeling van haar kwaliteit baseert op meerdere bronnen, beschikt over een wat genuanceerder (objectiever) beeld van de werkelijkheid. Het bevragen van ouders/verzorgers, leerlingen of leraren (in hun rol van werknemer) kan dus gepositioneerd worden in de tweede fase van kwaliteitszorg: vinden zij, dat de school waarmaakt wat ze belooft? Dit kan gemeten worden met behulp van een ouder-, leerlingen- of lerarenvragenlijst.

De gehanteerde vragenlijst (WMK) is volledig afgestemd op het toezichtkader van de Inspectie van het Onderwijs.

Over de groep	1 vragen
Over school	5 vragen
Veilig voelen op school	3 vragen
Gepest worden en vervelende dingen (zelf meemaken)	8 vragen
De lessen op school	5 vragen
Rapportcijfer	1 vragen

De Vragenlijst bestaat in totaal uit 23 vragen.

Gegevens

Schoolgegevens

School	Salto School De Driestam
Adres	Schoenmakerstraat 2
Postcode + Plaats	5612 AD Eindhoven

Periode van afname

Deze Vragenlijst is afgenomen in de periode van 15 februari 2019 tot 12 april 2019.

Aantal respondenten

Totaal aantal respondenten	135
Aantal afgerond	130
Responspercentage	96%

Waardering van het responspercentage

Een respons tot 16%	Erg laag
Een respons tussen 16% en 34%	Laag
Een respons tussen 34% en 50%	Voldoende
Een respons tussen 50% en 70%	Goed
Een respons boven 70%	Uitstekend

Waardering van de scores




Een score tot 2,50	Onvoldoende
Een score tussen 2,50 en 3,00	Zwak (matig)
Een score tussen 3,00 en 3,25	Voldoende
Een score tussen 3,25 en 3,50	Ruim voldoende
Een score tussen 3,50 en 3,75	Goed
Een score tussen 3,75 en 4,00	Uitstekend

De norm is door de school ingesteld op 3,00. We gaan ervan uit, dat een verschil van meer dan 0,50 op de benchmark een significant verschil is. Een sterk punt is een punt dat boven de 3,50 scoort. Een mogelijk verbeterpunt is een punt dat beneden de 3,00 scoort.

In de hierna volgende hoofdstukken worden steeds de uitslagen per indicator of beleidsterrein beschreven. Ieder hoofdstuk bestaat uit:

- De uitslagen van een beleidsterrein of indicator
 - De vraag (stelling)
 - De gemiddelde score van eigen school (GSES)
 - De gemiddelde score van andere scholen (GSOS)
 - Het verschil tussen GSES en GSOS
 - De standaardafwijking

Over de groep

Ik zit in groep		
6	45	
7	44	
8	41	

Over school

Hoe vind je het op school?		
Heel leuk	27	
Leuk	65	
Gaat wel	36	
Niet zo leuk	2	
Helemaal niet leuk	0	
Hoeveel contact heb je met je klasgenoten?		
Heel veel	41	
Veel	71	
Een beetje	16	
Weinig	2	
Hebben jullie een leuke klas?		
Altijd	31	
Vaak	84	
Soms	15	
Nooit	0	
Vind je het leuk om met de kinderen in jouw klas om te gaan?		
Altijd	44	
Vaak	59	
Soms	27	
Nooit	0	
Heb je het gevoel dat mensen op school het fijn vinden dat jij er bent?		
Altijd	35	
Vaak	49	
Soms	39	
Nooit	7	

Veilig voelen op school




Hoe veilig voel je je op of rond school?		
Heel erg onveilig	3	
Onveilig	0	
Niet onveilig, niet veilig	13	
Veilig	81	
Heel veilig	33	
Zijn er plekken op school of rond school waar je je wel eens niet veilig voelt?		
Nee, ik voel me overal op school veilig	73	
Ja, op sommige plekken	13	
Weet ik niet	44	




Gepest worden en vervelende dingen (zelf meemaken)

Word je (wel eens) gepest op school?		
Elke dag	0	
Elke week, maar niet elke dag	0	
Soms, maar niet elke week	2	
Bijna nooit	31	
Nee, helemaal nooit	97	
Word je wel eens uitgescholden door kinderen op school?		
Elke dag	1	
Elke week, maar niet elke dag	4	
Soms, maar niet elke week	9	
Bijna nooit	44	
Nee, helemaal nooit	67	
Worden er wel eens expres spullen van jou kapot gemaakt op school?		
Elke dag	0	
Elke week, maar niet elke dag	1	
Soms, maar niet elke week	1	
Bijna nooit	16	
Nee, helemaal nooit	105	
Worden er wel eens spullen van jou gestolen op school?		
Elke dag	0	
Elke week, maar niet elke dag	0	
Soms, maar niet elke week	6	
Bijna nooit	26	
Nee, helemaal nooit	92	
Word je wel eens expres buitengesloten door kinderen op school?		
Elke dag	1	
Elke week, maar niet elke dag	1	
Soms, maar niet elke week	9	
Bijna nooit	39	

Nee, helemaal nooit	74	
Ben je wel eens bang voor andere kinderen op school?		
Elke dag	2	
Elke week, maar niet elke dag	2	
Soms, maar niet elke week	8	
Bijna nooit	33	
Nee, helemaal nooit	79	
Doen kinderen op school je wel eens expres pijn (bijv. schoppen, slaan)?		
Elke dag	3	
Elke week, maar niet elke dag	1	
Soms, maar niet elke week	4	
Bijna nooit	29	
Nee, helemaal nooit	86	

De lessen op school

Ben je tevreden over wat je leert op school?		
Helemaal niet	0	
Niet	1	
Erg	52	
Heel erg	51	
Weet ik niet	26	
Vind je de regels op school duidelijk?		
Helemaal niet	5	
Niet	9	
Erg	52	
Heel erg	53	
Weet ik niet	11	
Ben je tevreden met de uitleg van je juf of meester?		
Helemaal niet	2	
Niet	4	
Erg	44	
Heel erg	69	
Weet ik niet	11	
Vertelt je juf of meester duidelijk wat je goed of fout doet?		
Helemaal niet	1	
Niet	8	
Erg	47	
Heel erg	62	
Weet ik niet	12	
Helpt je juf of meester je goed als dat nodig is?		
Helemaal niet	1	
Niet	3	

Erg	41	
Heel erg	79	
Weet ik niet	5	

Rapportcijfer

Welk rapportcijfer geef je de school?	
	8,0
	8,0

Slotconclusies

De respons op de Vragenlijst was 96%: 130 van de 135 respondenten heeft de Vragenlijst ingevuld. Het responspercentage is uitstekend; de Vragenlijst werd door heel veel respondenten ingevuld. Daardoor geven de uitslagen een zeer betrouwbaar beeld van de mening van de respondenten.