

WМК · P O



**Koerskaart leerlingen 2021**

Uitslagen Vragenlijst

**Basisschool De Schelp**

## Inleiding

In dit rapport worden de resultaten beschreven van de Koerskaart leerlingen 2021 van Basisschool De Schelp. De gebruikte vragenlijst is afkomstig van het kwaliteitssystem WMK (Werken Met Kwaliteit), een coproductie van:

- Bos Onderwijs Consultancy te Ede (Cees Bos, auteur)
- Koninklijke Van Gorcum te Assen (uitgever)
- Kwest Online te Zuidwolde (automatiseerder)

## De vragenlijst

Kwaliteitszorg is: zorgen voor kwaliteit. Scholen die dat systematisch doen, stellen zichzelf permanent de volgende vragen:

1. Wat beloven wij? Welke kwaliteit kunnen alle betrokkenen verwachten?
2. Doen we wat we beloven? En hoe meten we dat?
3. Welke kwaliteit moeten we vasthouden (borgen)?
4. Welke aspecten willen we verbeteren? En: Hoe pakken we dat aan?

Als een school haar kwaliteit heeft vastgesteld (fase 1), is het zaak te meten wat anderen vinden van de kwaliteit van de school (fase 2). Wie voortdurend alleen maar zelf (directie en leraren) de kwaliteit van de school beoordeelt, krijgt geen objectief beeld. Daarom is het van belang om (ook) anderen naar de kwaliteit van de school te laten kijken. Te denken valt aan een beoordeling door de inspectie, een externe instantie, een visitatiecommissie, een maatjesschool, ouders en/of leerlingen. Een school die de beoordeling van haar kwaliteit baseert op meerdere bronnen, beschikt over een wat genuanceerder (objectiever) beeld van de werkelijkheid. Het bevragen van ouders/verzorgers, leerlingen of leraren (in hun rol van werknemer) kan dus geïntegreerd worden in de tweede fase van kwaliteitszorg: vinden zij, dat de school waarmaakt wat ze belooft? Dit kan gemeten worden met behulp van een ouder-, leerlingen- of lerarenvragenlijst.

De gehanteerde vragenlijst (WMK) is volledig afgestemd op het toezichtkader van de Inspectie van het Onderwijs.

Algemeen	1 vragen
Zorg voor elkaar	7 vragen
Verbreed perspectief, respect, nieuwsgierigheid	8 vragen
Eigenaarschap	8 vragen
Hoge verwachtingen	5 vragen

De Vragenlijst bestaat in totaal uit 29 vragen.

## Gegevens

### Schoolgegevens

School	Basisschool De Schelp
Adres	Zuiderzeelaan 3
Postcode + Plaats	5628 KC Eindhoven

### Periode van afname

Deze Vragenlijst is afgenomen in de periode van 15 december 2020 tot 12 maart 2021.

### Aantal respondenten

Totaal aantal respondenten	89
Aantal afgerond	83
Responspercentage	93%

### Waardering van het responspercentage

Een respons tot 16%	Erg laag
Een respons tussen 16% en 34%	Laag
Een respons tussen 34% en 50%	Voldoende
Een respons tussen 50% en 70%	Goed
Een respons boven 70%	Uitstekend

### Waardering van de scores





Een score tot 2,50	Onvoldoende
Een score tussen 2,50 en 3,00	Zwak (matig)
Een score tussen 3,00 en 3,25	Voldoende
Een score tussen 3,25 en 3,50	Ruim voldoende
Een score tussen 3,50 en 3,75	Goed
Een score tussen 3,75 en 4,00	Uitstekend

De norm is door de school ingesteld op 0,00. We gaan ervan uit, dat een verschil van meer dan 0,50 op de benchmark een significant verschil is. Een sterk punt is een punt dat boven de 3,50 scoort. Een mogelijk verbeterpunt is een punt dat beneden de 0,00 scoort.

In de hierna volgende hoofdstukken worden steeds de uitslagen per indicator of beleidsterrein beschreven. Ieder hoofdstuk bestaat uit:

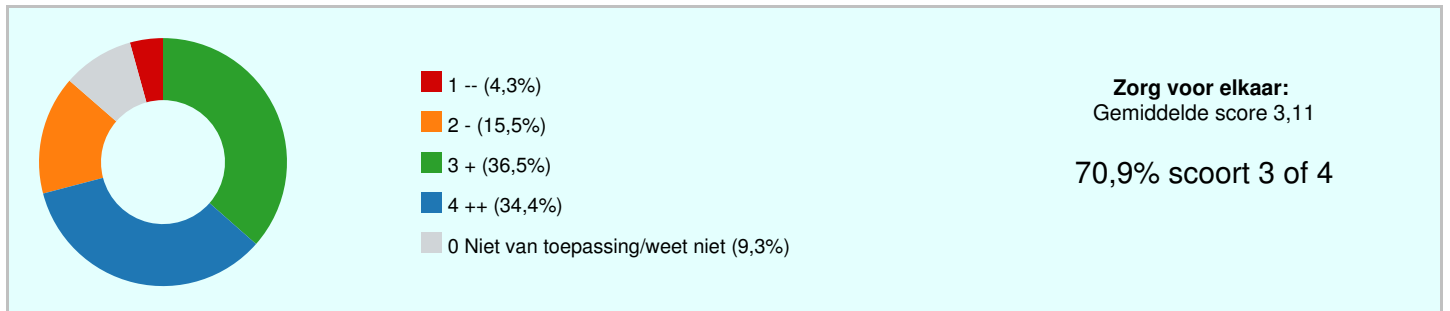
- De uitslagen van een beleidsterrein of indicator
  - De vraag (stelling)
  - De gemiddelde score van eigen school (GSES)
  - De gemiddelde score van andere scholen (GSOS)
  - Het verschil tussen GSES en GSOS
  - De standaardafwijking

### Algemeen

In welke groep zit je?		
Groep 5	26	
Groep 6	12	
Groep 7	18	
Groep 8	27	

### Zorg voor elkaar

	GSES	1	2	3	4	0 Niet van toepassing/weet niet	
Ik leer hoe ik rekening kan houden met anderen	3,29	2%	4%	54%	36%	4%	
Ik leer hoe ik anderen kan helpen	3,30	0%	7%	49%	35%	8%	
Ik help anderen	3,36	0%	10%	41%	43%	6%	
Ik help andere mensen uit de wijk	2,64	13%	25%	31%	19%	11%	
We hebben projecten om de wijk beter te maken	2,41	12%	35%	17%	13%	23%	
Andere kinderen helpen mij als ik hulp nodig heb	3,22	1%	18%	34%	41%	6%	
Op school leer ik om gezonde keuzes te maken	3,44	1%	10%	29%	53%	7%	
<b>Totaal</b>	<b>3,11</b>	<b>4%</b>	<b>15%</b>	<b>36%</b>	<b>34%</b>	<b>9%</b>	

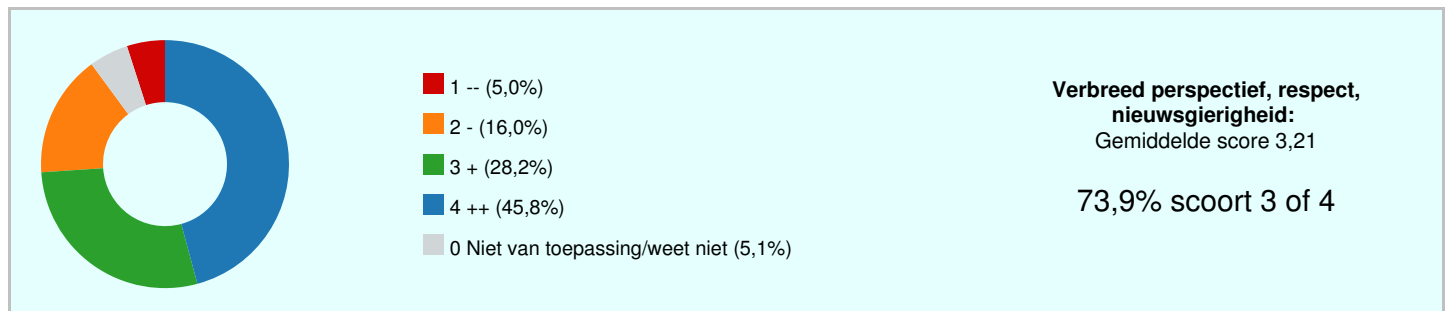


### Bespreekpunten

- Ik help andere mensen uit de wijk
- We hebben projecten om de wijk beter te maken
- Andere kinderen helpen mij als ik hulp nodig heb

**Verbreed perspectief, respect, nieuwsgierigheid**

	GSES	1	2	3	4	0 Niet van toepassing/weet niet	
Ik durf mijn grenzen aan te geven	3,23	4%	19%	24%	48%	5%	
Ik leer vragen te stellen in plaats van direct mijn mening te geven	2,81	8%	19%	43%	19%	10%	
Ik durf een andere mening te hebben dan de rest	3,50	2%	12%	17%	65%	4%	
Ik durf van mening te veranderen	3,43	5%	4%	34%	54%	4%	
Ik durf het te zeggen als ik iets niet fijn vind.	3,22	6%	18%	22%	52%	2%	
Ik durf hulp te vragen	3,48	2%	11%	22%	61%	4%	
Ik vind het leuk als een andere een andere mening heeft dan ikzelf	3,01	6%	23%	24%	36%	11%	
Ik voel respect van andere kinderen	2,96	6%	22%	40%	30%	2%	
	3,21	5%	16%	28%	46%	5%	

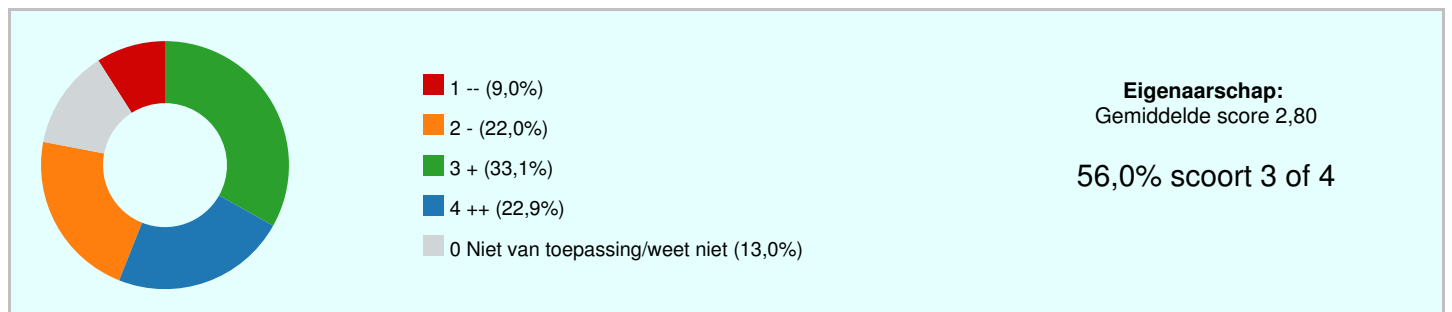


**Bespreekpunten**

- Ik vind het leuk als een andere een andere mening heeft dan ikzelf
- Ik durf het te zeggen als ik iets niet fijn vind.
- Ik durf mijn grenzen aan te geven

### Eigenaarschap

	GSES	1	2	3	4	0 Niet van toepassing/weet niet	
Ik mag zelfstandig oefeningen maken	3,33	1%	8%	40%	41%	10%	
Ik werk met behulp van een weektaak	2,78	5%	27%	34%	18%	17%	
Ik mag keuzes maken in hoe ik leer	2,89	8%	17%	37%	24%	13%	
Ik mag keuzes maken in waar ik leer	2,55	12%	30%	28%	16%	14%	
Ik mag keuzes maken in wanneer ik leer	2,19	24%	33%	19%	11%	13%	
Ik mag keuzes maken in wat ik leer	2,35	16%	34%	23%	11%	17%	
Ik heb inzicht in wat ik heb geleerd	3,24	0%	10%	48%	31%	11%	
De juf/meester bespreekt met mij wat ik nog te leren heb	3,01	6%	18%	36%	31%	8%	
	2,80	9%	22%	33%	23%	13%	



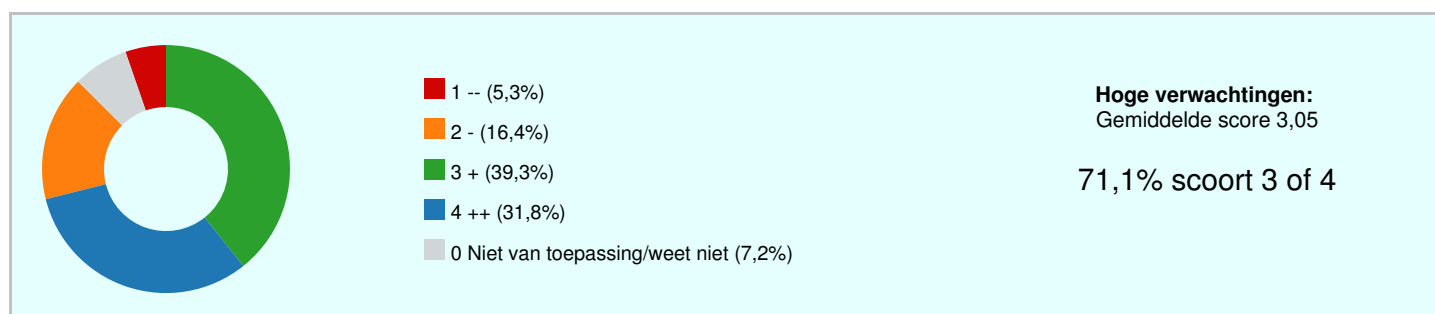
### Bespreekpunten

- Ik mag keuzes maken in wanneer ik leer
- Ik mag keuzes maken in waar ik leer
- Ik mag keuzes maken in wat ik leer



### Hoge verwachtingen

	GSES	1	2	3	4	0 Niet van toepassing/weet niet	
Als ik nieuwe dingen oefen zie of hoor ik snel of ik het goed doe	2,99	1%	19%	48%	20%	11%	
De juf/meester daagt mij uit om steeds iets nieuws te leren	2,89	8%	19%	34%	27%	12%	
Ik kan altijd verder met nieuwe uitdagingen	2,91	5%	19%	51%	20%	5%	
Ik geniet van nieuwe uitdagingen	2,97	5%	20%	41%	28%	6%	
De juf/meester geeft mij het gevoel dat ik veel kan leren	3,47	7%	4%	23%	64%	2%	
	3,05	5%	16%	39%	32%	7%	



### Bespreekpunten

- De juf/meester daagt mij uit om steeds iets nieuws te leren
- De juf/meester geeft mij het gevoel dat ik veel kan leren
- Ik geniet van nieuwe uitdagingen

## Uitslagen m.b.t. de verschillende beleidsterreinen

Beleidssterrein	GSES	1	2	3	4	0 Niet van toepassing/weet niet	
Zorg voor elkaar	3,11	4%	15%	36%	34%	9%	
Verbreed perspectief, respect, nieuwsgierigheid	3,21	5%	16%	28%	46%	5%	
Eigenaarschap	2,80	9%	22%	33%	23%	13%	
Hoge verwachtingen	3,05	5%	16%	39%	32%	7%	

## Slotconclusies

Basisschool De Schelp scoort als school een 3,05. Daarmee scoort de school voldoende.

De respons op de Vragenlijst was 93%: 83 van de 89 respondenten heeft de Vragenlijst ingevuld. Het responspercentage is uitstekend; de Vragenlijst werd door heel veel respondenten ingevuld. Daardoor geven de uitslagen een zeer betrouwbaar beeld van de mening van de respondenten.

## Waardering van de vragen

Onvoldoende (score tot 2,50)	3	10,3%
Zwak (matig) (score tussen 2,50 en 3,00)	10	34,5%
Voldoende (score tussen 3,00 en 3,25)	6	20,7%
Ruim voldoende (score tussen 3,25 en 3,50)	8	27,6%
Goed (score tussen 3,50 en 3,75)	1	3,4%
Uitstekend (score tussen 3,75 en 4,00)	0	0,0%

## Hoogste en laagste scores

Beleidsterrein	GSES	1	2	3	4	0 Niet van toepassing/weet niet	
<b>Zorg voor elkaar</b>							
Op school leer ik om gezonde keuzes te maken	3,44	1%	10%	29%	53%	7%	
We hebben projecten om de wijk beter te maken	2,41	12%	35%	17%	13%	23%	
<b>Verbreed perspectief, respect, nieuwsgierigheid</b>							
Ik durf een andere mening te hebben dan de rest	3,50	2%	12%	17%	65%	4%	
Ik leer vragen te stellen in plaats van direct mijn mening te geven	2,81	8%	19%	43%	19%	10%	
<b>Eigenaarschap</b>							
Ik mag zelfstandig oefeningen maken	3,33	1%	8%	40%	41%	10%	
Ik mag keuzes maken in wanneer ik leer	2,19	24%	33%	19%	11%	13%	
<b>Hoge verwachtingen</b>							
De juf/meester geeft mij het gevoel dat ik veel kan leren	3,47	7%	4%	23%	64%	2%	
De juf/meester daagt mij uit om steeds iets nieuws te leren	2,89	8%	19%	34%	27%	12%	