

groep 6, Januari 2024 (13 december 2023)

Alle groepsleden hebben de test gemaakt.



Domein: Vensters

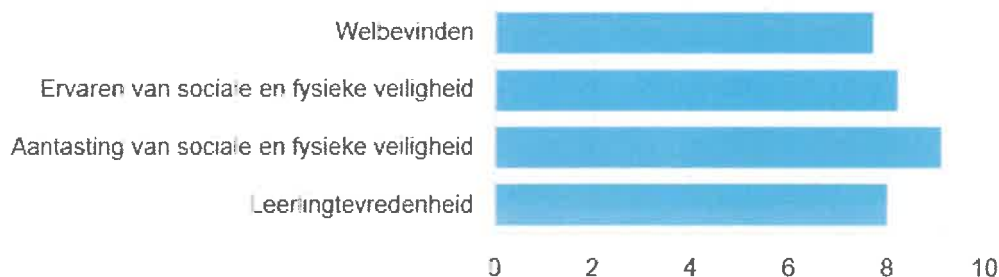
Tevredenheidsmeting primair onderwijs

Uitleg

Deze rapportage toont de tevredenheid en sociale veiligheidsbeleving van leerlingen in deze klas. De uitkomsten van het onderzoek helpen om inzicht te krijgen in de ervaringen van de leerlingen en de aantasting van de fysieke en de ervaren veiligheid. Het rapport is onderverdeeld in vier categorieën:

- Welbevinden
- Ervaren van sociale veiligheid
- Aantasting van sociale veiligheid
- Tevredenheid

Over elk van de vier categorieën wordt een gemiddeld cijfer berekend. Een hoog cijfer betekent dat de leerlingen het fijn vinden in de groep, zich veilig voelen en weinig (of niet) gepest worden.



Resultaten uitgesplitst per vraag

In onderstaande tabel zijn de antwoorden per categorie weergegeven, uitgesplitst naar vraag. Vragen gemarkeerd met ** zijn verdiepende vragen. Deze vragen tellen niet mee voor het gemiddeld cijfer.

Let op: Enkele vragen vallen zowel in de categorie 'Welbevinden' als 'Leerlingtevredenheid'.

Welbevinden

Wat is het welbevinden van de leerlingen? Vinden ze het fijn in de groep?

Gemiddeld cijfer: 7.7

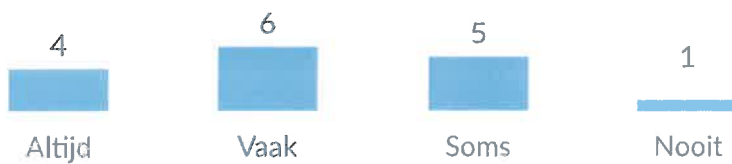
Hoe vind je het op school? **



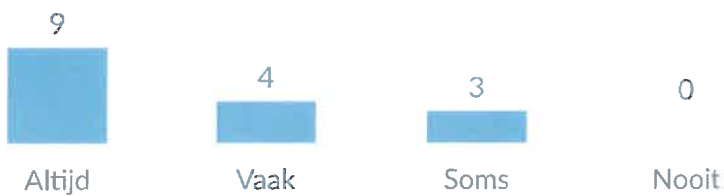
Hoeveel contact heb je met je klasgenoten?



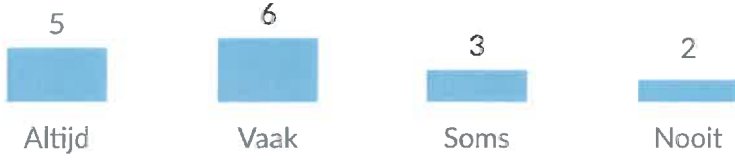
Hebben jullie een leuke klas?



Vind je het leuk om met de kinderen in jouw klas om te gaan?



Heb je het gevoel dat mensen op school het fijn vinden dat jij er bent? **



Ervaren van sociale en fysieke veiligheid

Hoe ervaren de leerlingen de sociale en fysieke veiligheid?

Gemiddeld cijfer: 8.2

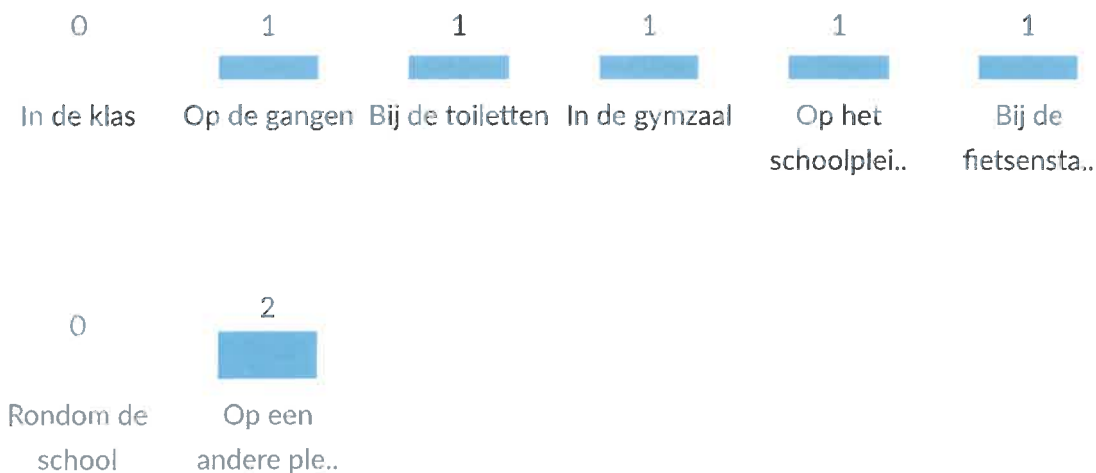
Hoe veilig voel je je op of rond school?



Zijn er plekken op school of rond school waar je je wel eens niet veilig voelt? **



Op welke plekken voel je je wel eens niet veilig? **



Aantasting van sociale en fysieke veiligheid

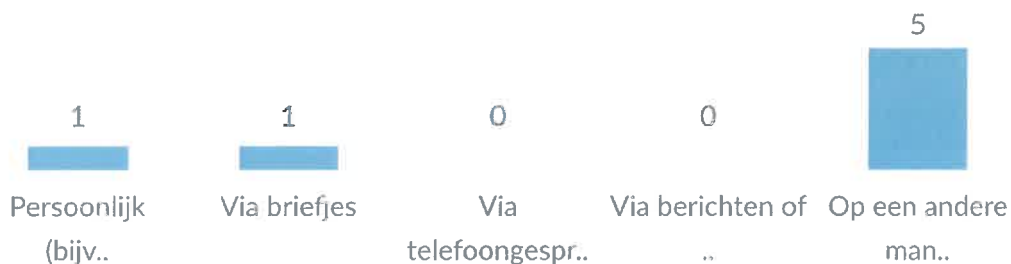
Zijn de leerlingen sociaal veilig? Hoeveel leerlingen ervaren nooit of bijna nooit aantasting van hun sociale en fysieke veiligheid?

Gemiddeld cijfer: 9.1

Word je (wel eens) gepest op school?



Op welke manier word je gepest op school? **



Word je wel eens uitgescholden door kinderen op school?



Worden er wel eens expres spullen van jou kapot gemaakt op school?



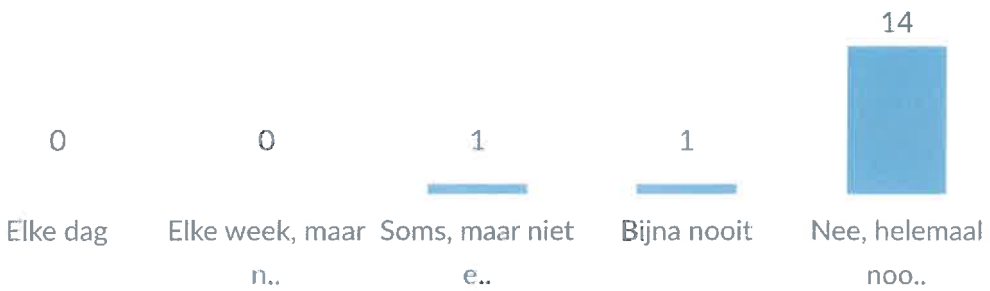
Worden er wel eens spullen van jou gestolen op school?



Word je wel eens expres buitengesloten door kinderen op school?



Ben je wel eens bang voor andere kinderen op school?



Doen kinderen op school je wel eens expres pijn (bijv. schoppen, slaan)?



Leerlingtevredenheid

Hoe tevreden zijn leerlingen over de school?

Gemiddeld cijfer: 8

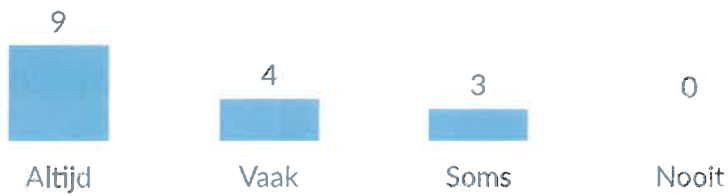
Hoe vind je het op school?



Hebben jullie een leuke klas?



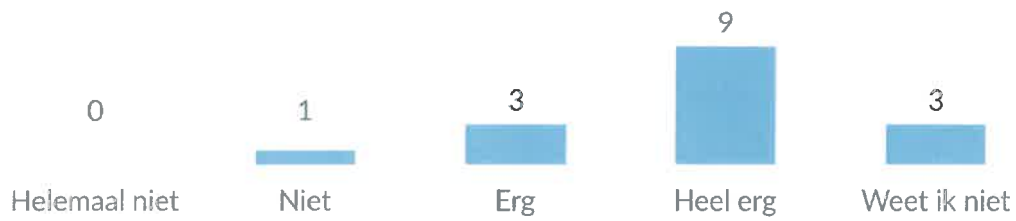
Vind je het leuk om met de kinderen in jouw klas om te gaan?



Ben je tevreden over wat je leert op deze school?




Vind je de regels op school duidelijk?




Ben je tevreden over de uitleg van je juf of meester?



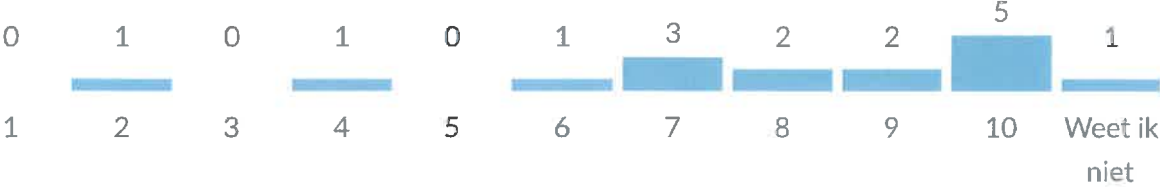
Vertelt je juf of meester je duidelijk wat je goed of fout doet?



Helpt je juf of meester je goed als dat nodig is?



Welk rapportcijfer geef je de school?



groep 7, Januari 2024 (13 december 2023)

Alle groepsleden hebben de test gemaakt.



Domein: Vensters

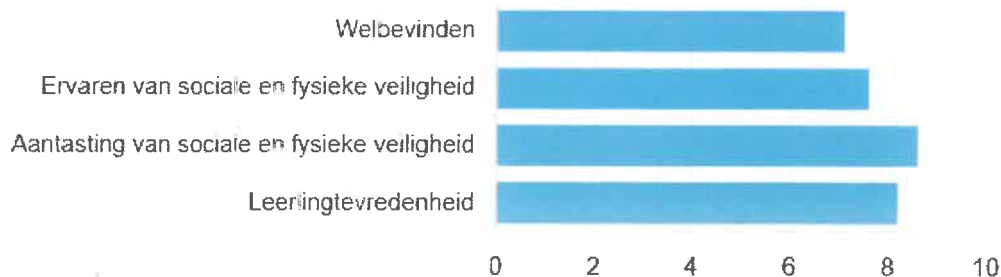
Tevredenheidsmeting primair onderwijs

Uitleg

Deze rapportage toont de tevredenheid en sociale veiligheidsbeleving van leerlingen in deze klas. De uitkomsten van het onderzoek helpen om inzicht te krijgen in de ervaringen van de leerlingen en de aantasting van de fysieke en de ervaren veiligheid. Het rapport is onderverdeeld in vier categorieën:

- Welbevinden
- Ervaren van sociale veiligheid
- Aantasting van sociale veiligheid
- Tevredenheid

Over elk van de vier categorieën wordt een gemiddeld cijfer berekend. Een hoog cijfer betekent dat de leerlingen het fijn vinden in de groep, zich veilig voelen en weinig (of niet) gepest worden.



Resultaten uitgesplitst per vraag

In onderstaande tabel zijn de antwoorden per categorie weergegeven, uitgesplitst naar vraag. Vragen gemarkeerd met ** zijn verdiepende vragen. Deze vragen tellen niet mee voor het gemiddeld cijfer.

Let op: Enkele vragen vallen zowel in de categorie 'Welbevinden' als 'Leerlingtevredenheid'.

Welbevinden

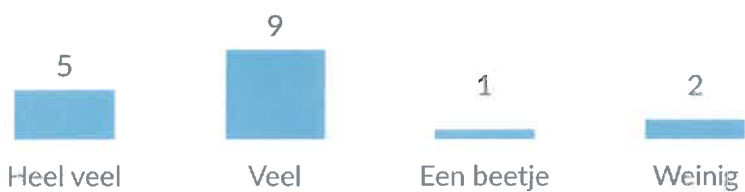
Wat is het welbevinden van de leerlingen? Vinden ze het fijn in de groep?

Gemiddeld cijfer: 7.1

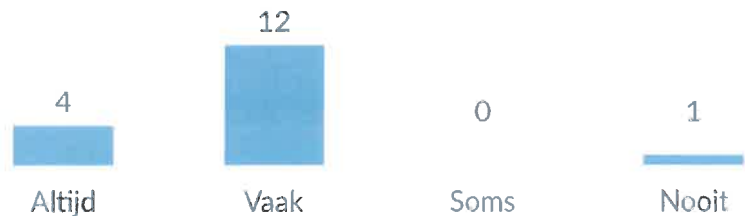
Hoe vind je het op school? **



Hoeveel contact heb je met je klasgenoten?



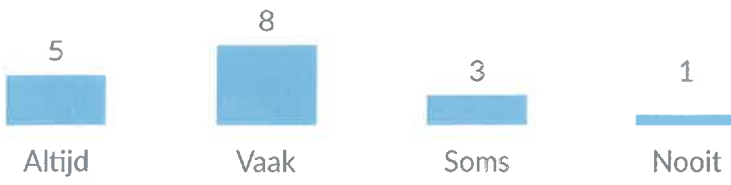
Hebben jullie een leuke klas?



Vind je het leuk om met de kinderen in jouw klas om te gaan?



Heb je het gevoel dat mensen op school het fijn vinden dat jij er bent? **



Ervaren van sociale en fysieke veiligheid

Hoe ervaren de leerlingen de sociale en fysieke veiligheid?

Gemiddeld cijfer: 7.6

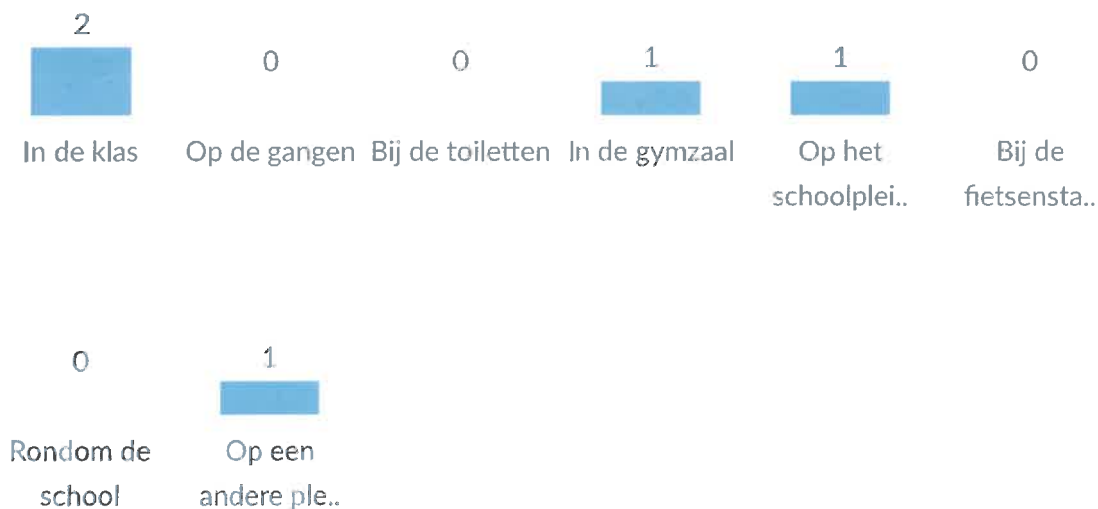
Hoe veilig voel je je op of rond school?



Zijn er plekken op school of rond school waar je je wel eens niet veilig voelt? **



Op welke plekken voel je je wel eens niet veilig? **



Aantasting van sociale en fysieke veiligheid

Zijn de leerlingen sociaal veilig? Hoeveel leerlingen ervaren nooit of bijna nooit aantasting van hun sociale en fysieke veiligheid?

Gemiddeld cijfer: 8.6

Word je (wel eens) gepest op school?



Op welke manier word je gepest op school? **



Word je wel eens uitgescholden door kinderen op school?



Worden er wel eens expres spullen van jou kapot gemaakt op school?



Worden er wel eens spullen van jou gestolen op school?



Word je wel eens expres buitengesloten door kinderen op school?



Ben je wel eens bang voor andere kinderen op school?



Doen kinderen op school je wel eens expres pijn (bijv. schoppen, slaan)?



Leerlingtevredenheid

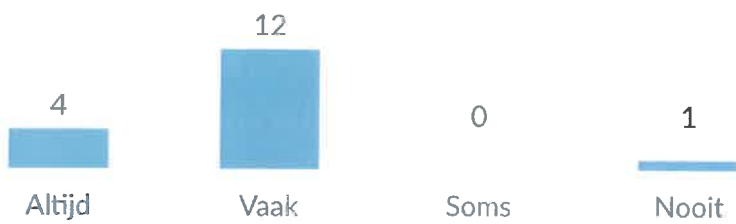
Hoe tevreden zijn leerlingen over de school?

Gemiddeld cijfer: 8.2

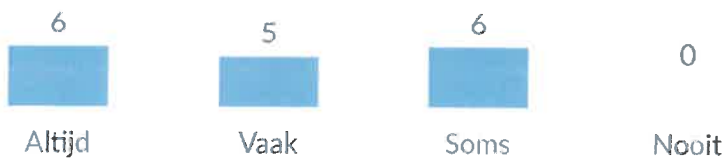
Hoe vind je het op school?



Hebben jullie een leuke klas?



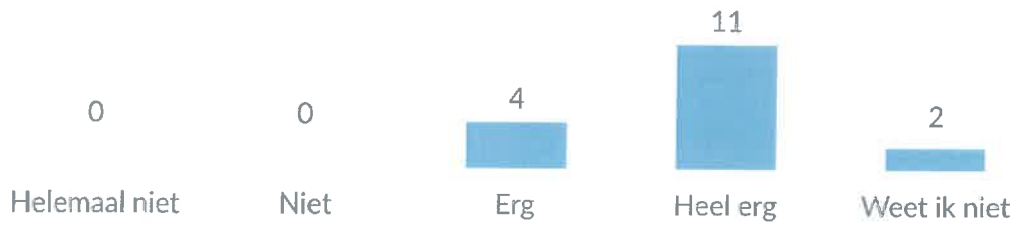
Vind je het leuk om met de kinderen in jouw klas om te gaan?



Ben je tevreden over wat je leert op deze school?



Vind je de regels op school duidelijk?



Ben je tevreden over de uitleg van je juf of meester?



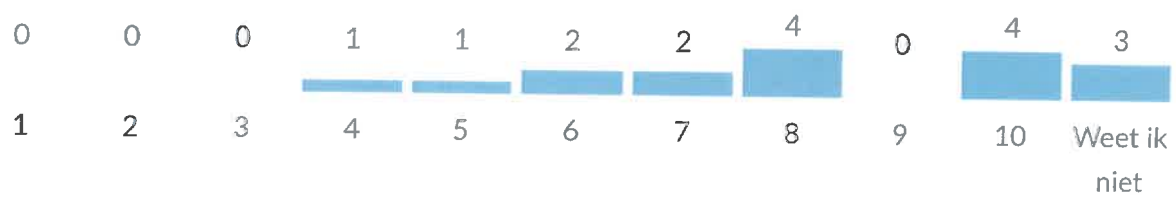
Vertelt je juf of meester je duidelijk wat je goed of fout doet?



Helpt je juf of meester je goed als dat nodig is?



Welk rapportcijfer geef je de school?



groep 8, Januari 2024 (13 december 2023)

Alle groepsleden hebben de test gemaakt.



Domein: Vensters

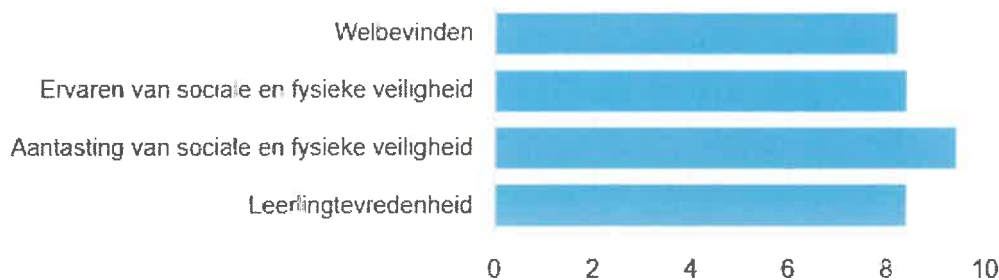
Tevredenheidsmeting primair onderwijs

Uitleg

Deze rapportage toont de tevredenheid en sociale veiligheidsbeleving van leerlingen in deze klas. De uitkomsten van het onderzoek helpen om inzicht te krijgen in de ervaringen van de leerlingen en de aantasting van de fysieke en de ervaren veiligheid. Het rapport is onderverdeeld in vier categorieën:

- Welbevinden
- Ervaren van sociale veiligheid
- Aantasting van sociale veiligheid
- Tevredenheid

Over elk van de vier categorieën wordt een gemiddeld cijfer berekend. Een hoog cijfer betekent dat de leerlingen het fijn vinden in de groep, zich veilig voelen en weinig (of niet) gepest worden.



Resultaten uitgesplitst per vraag

In onderstaande tabel zijn de antwoorden per categorie weergegeven, uitgesplitst naar vraag. Vragen gemarkeerd met ** zijn verdiepende vragen. Deze vragen tellen niet mee voor het gemiddeld cijfer.

Let op: Enkele vragen vallen zowel in de categorie 'Welbevinden' als 'Leerlingtevredenheid'!

Welbevinden

Wat is het welbevinden van de leerlingen? Vinden ze het fijn in de groep?

Gemiddeld cijfer: 8.2

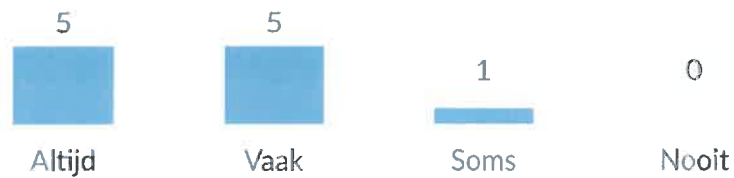
Hoe vind je het op school? **



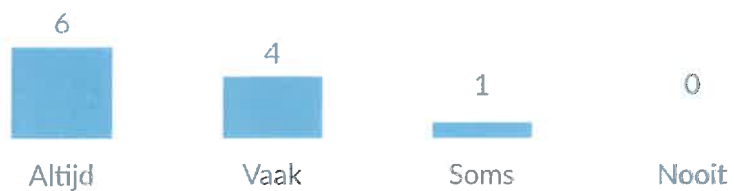
Hoeveel contact heb je met je klasgenoten?



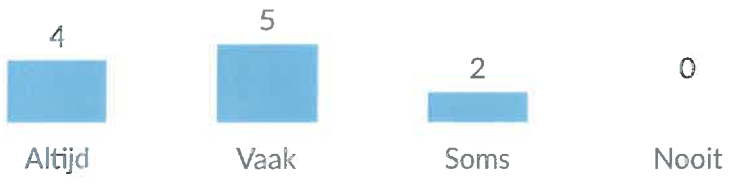
Hebben jullie een leuke klas?



Vind je het leuk om met de kinderen in jouw klas om te gaan?



Heb je het gevoel dat mensen op school het fijn vinden dat jij er bent? **



Ervaren van sociale en fysieke veiligheid

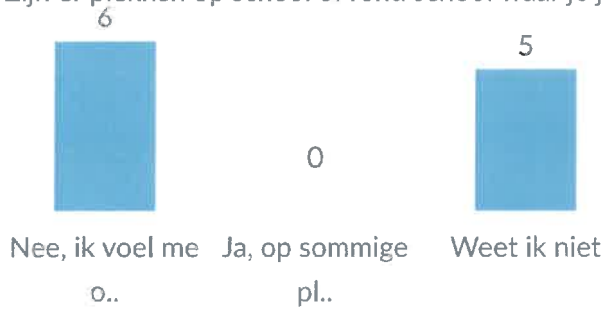
Hoe ervaren de leerlingen de sociale en fysieke veiligheid?

Gemiddeld cijfer: 8.4

Hoe veilig voel je je op of rond school?



Zijn er plekken op school of rond school waar je je wel eens niet veilig voelt? **



Op welke plekken voel je je wel eens niet veilig? **

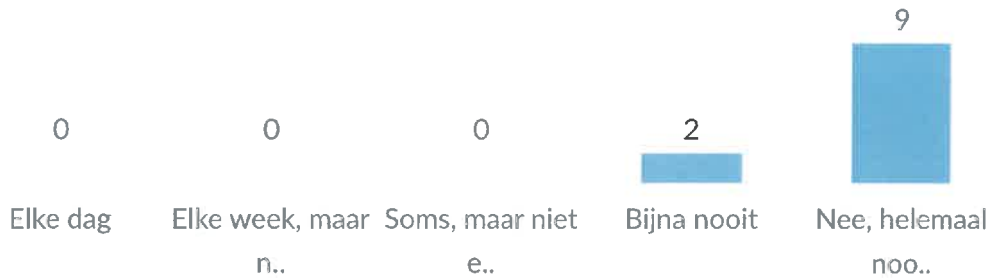


Aantasting van sociale en fysieke veiligheid

Zijn de leerlingen sociaal veilig? Hoeveel leerlingen ervaren nooit of bijna nooit aantasting van hun sociale en fysieke veiligheid?

Gemiddeld cijfer: 9.4

Word je (wel eens) gepest op school?



Op welke manier word je gepest op school? **



Word je wel eens uitgescholden door kinderen op school?



Worden er wel eens expres spullen van jou kapot gemaakt op school?



Worden er wel eens spullen van jou gestolen op school?



Word je wel eens expres buitengesloten door kinderen op school?



Ben je wel eens bang voor andere kinderen op school?



Doen kinderen op school je wel eens expres pijn (bijv. schoppen, slaan)?



Leerlingtevredenheid

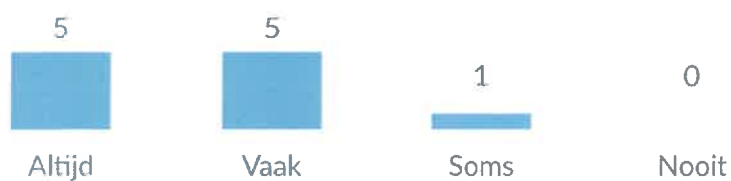
Hoe tevreden zijn leerlingen over de school?

Gemiddeld cijfer: 8.4

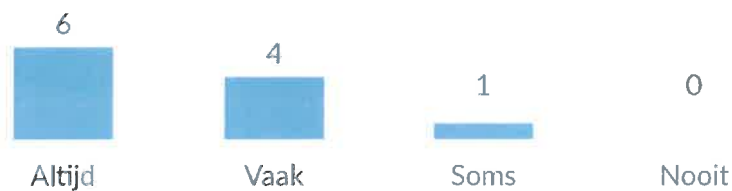
Hoe vind je het op school?




Hebben jullie een leuke klas?




Vind je het leuk om met de kinderen in jouw klas om te gaan?



Ben je tevreden over wat je leert op deze school?



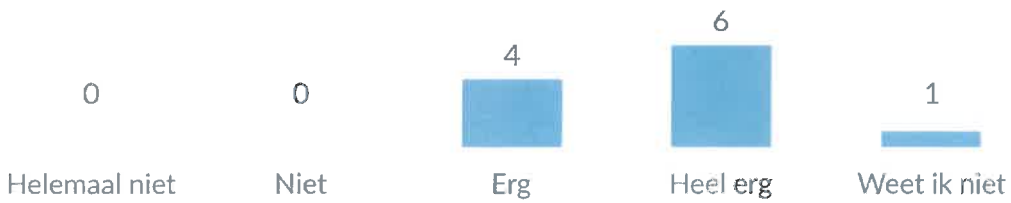
Vind je de regels op school duidelijk?



Ben je tevreden over de uitleg van je juf of meester?



Vertelt je juf of meester je duidelijk wat je goed of fout doet?



Helpt je juf of meester je goed als dat nodig is?



Welk rapportcijfer geef je de school?

