

WМК • PO



**Vragenlijst veiligheid leerlingen 6-7-8**

Uitslagen Vragenlijst

**Franciscusschool**

## Inleiding

In dit rapport worden de resultaten beschreven van de Vragenlijst veiligheid leerlingen 6-7-8 van Franciscusschool. De gebruikte vragenlijst is afkomstig van het kwaliteitszorgsysteem WMK (Werken Met Kwaliteit), een coproductie van:

- Bos Onderwijs Consultancy te Ede (Cees Bos, auteur)
- Koninklijke Van Gorcum te Assen (uitgever)
- Kwest Online te Zuidwolde (automatiseerder)

## De vragenlijst

Kwaliteitszorg is: zorgen voor kwaliteit. Scholen die dat systematisch doen, stellen zichzelf permanent de volgende vragen:

1. Wat beloven wij? Welke kwaliteit kunnen alle betrokkenen verwachten?
2. Doen we wat we beloven? En hoe meten we dat?
3. Welke kwaliteit moeten we vasthouden (borgen)?
4. Welke aspecten willen we verbeteren? En: Hoe pakken we dat aan?

Als een school haar kwaliteit heeft vastgesteld (fase 1), is het zaak te meten wat anderen vinden van de kwaliteit van de school (fase 2). Wie voortdurend alleen maar zelf (directie en leraren) de kwaliteit van de school beoordeelt, krijgt geen objectief beeld. Daarom is het van belang om (ook) anderen naar de kwaliteit van de school te laten kijken. Te denken valt aan een beoordeling door de inspectie, een externe instantie, een visitatiecommissie, een maatjesschool, ouders en/of leerlingen. Een school die de beoordeling van haar kwaliteit baseert op meerdere bronnen, beschikt over een wat genuanceerder (objectiever) beeld van de werkelijkheid. Het bevragen van ouders/verzorgers, leerlingen of leraren (in hun rol van werknemer) kan dus geïntegreerd worden in de tweede fase van kwaliteitszorg: vinden zij, dat de school waarmaakt wat ze belooft? Dit kan gemeten worden met behulp van een ouder-, leerlingen- of lerarenvragenlijst.

De gehanteerde vragenlijst (WMK) is volledig afgestemd op het toezichtkader van de Inspectie van het Onderwijs.

Meerkeuzevragen	2 vragen
Veiligheidsbeleving	4 vragen
Het optreden van de leraar	7 vragen
De opstelling van de leerling	4 vragen
Welbevinden	4 vragen
Fysieke veiligheid	4 vragen
Sociale veiligheid	4 vragen
Psychische veiligheid	4 vragen
Materiele zaken	4 vragen
Cijfers	3 vragen

De Vragenlijst bestaat in totaal uit 40 vragen.

## Gegevens

### Schoolgegevens

School	Franciscusschool
Adres	Mesdagstraat 5
Postcode + Plaats	6717SE EDE GLD

### Periode van afname

Deze Vragenlijst is afgenomen in de periode van 22 januari 2019 tot 30 januari 2019.

### Aantal respondenten

Totaal aantal respondenten	41
Aantal afgerond	38
Responspercentage	93%

### Waardering van het responspercentage

Een respons tot 16%	Erg laag
Een respons tussen 16% en 34%	Laag
Een respons tussen 34% en 50%	Voldoende
Een respons tussen 50% en 70%	Goed
Een respons boven 70%	Uitstekend

### Waardering van de scores






Een score tot 2,50	Onvoldoende
Een score tussen 2,50 en 3,00	Zwak (matig)
Een score tussen 3,00 en 3,25	Voldoende
Een score tussen 3,25 en 3,50	Ruim voldoende
Een score tussen 3,50 en 3,75	Goed
Een score tussen 3,75 en 4,00	Uitstekend

De norm is door de school ingesteld op 3,00. We gaan ervan uit, dat een verschil van meer dan 0,50 op de benchmark een significant verschil is. Een sterk punt is een punt dat boven de 3,50 scoort. Een mogelijk verbeterpunt is een punt dat beneden de 3,00 scoort.

In de hierna volgende hoofdstukken worden steeds de uitslagen per indicator of beleidsterrein beschreven. Ieder hoofdstuk bestaat uit:

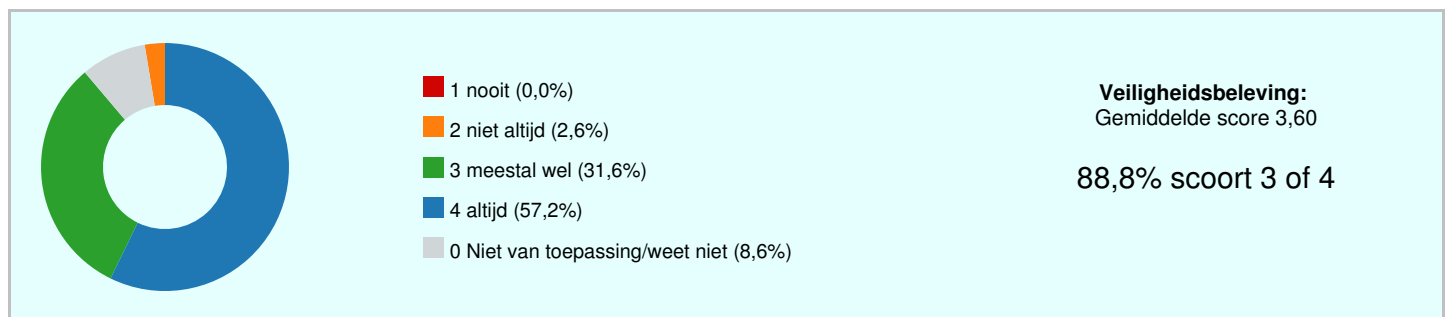
1. De uitslagen van een beleidsterrein of indicator
  - De vraag (stelling)
  - De gemiddelde score van eigen school (GSES)
  - De gemiddelde score van andere scholen (GSOS)
  - Het verschil tussen GSES en GSOS
  - De standaardafwijking

**Meerkeuzevragen**

Ben je een jongen of een meisje?		
Jongen	14	
Meisje	24	
In welke groep zit je?		
Groep 5	0	
Groep 6	10	
Groep 7	18	
Groep 8	10	

## Veiligheidsbeleving

	GSES	1	2	3	4	0 Niet van toepassing/weet niet	
Ik voel me (...) veilig op het plein	3,57	0%	5%	32%	61%	3%	
Ik voel me (...) veilig in de school	3,71	0%	3%	24%	74%	0%	
Ik voel me (...) veilig in het lokaal	3,50	0%	3%	45%	53%	0%	
Ik voel me (...) veilig tijdens het overblijven	3,62	0%	0%	26%	42%	32%	
	3,60	0%	3%	32%	57%	9%	



### Sterke punten

- Ik voel me (...) veilig in de school
- Ik voel me (...) veilig tijdens het overblijven
- Ik voel me (...) veilig op het plein

### Men is het eens over

- Ik voel me (...) veilig tijdens het overblijven

### Bespreekpunten

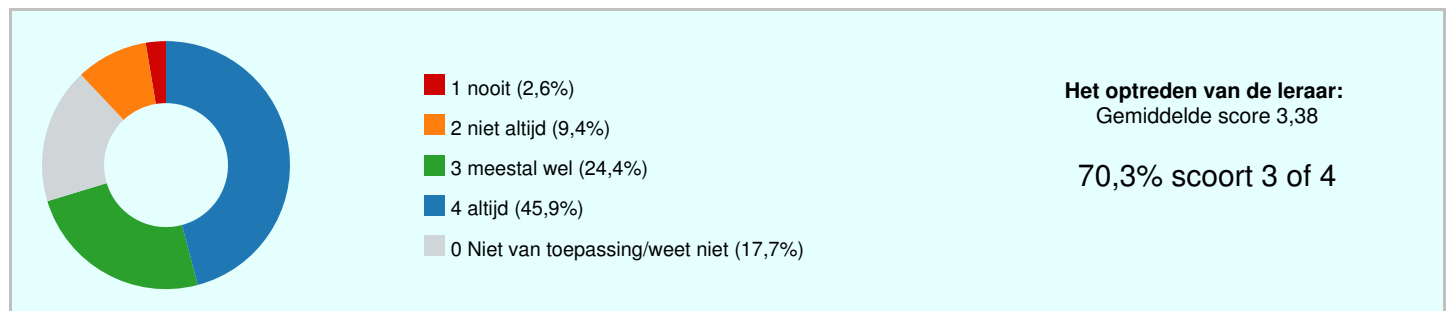
- Ik voel me (...) veilig op het plein
- Ik voel me (...) veilig in het lokaal
- Ik voel me (...) veilig in de school

### Analyse

De leerlingen voelen zich in grote mate veilig.

## Het optreden van de leraar

	GSES	1	2	3	4	0 Niet van toepassing/weet niet	
Mijn juf/meester treedt op als ik gepest word	3,40	3%	11%	18%	47%	21%	
Mijn juf/meester treedt op als kinderen mij expres pijn doen	3,52	0%	8%	24%	50%	18%	
Mijn juf/meester treedt op als anderen mij voor gek zetten	3,00	5%	13%	37%	24%	21%	
Mijn juf/meester treedt op als ik bang ben voor andere kinderen	3,13	5%	13%	11%	32%	39%	
Mijn juf/meester treedt op als andere kinderen aan mijn spullen zitten	3,29	3%	13%	24%	42%	18%	
Mijn juf/meester treedt op als kinderen gepest worden	3,68	0%	5%	21%	74%	0%	
Mijn juf/meester laat ruzies uitpraten	3,47	3%	3%	37%	53%	5%	
	3,38	3%	9%	24%	46%	18%	



### Sterke punten

- Mijn juf/meester treedt op als kinderen gepest worden
- Mijn juf/meester treedt op als kinderen mij expres pijn doen

### Bespreekpunten

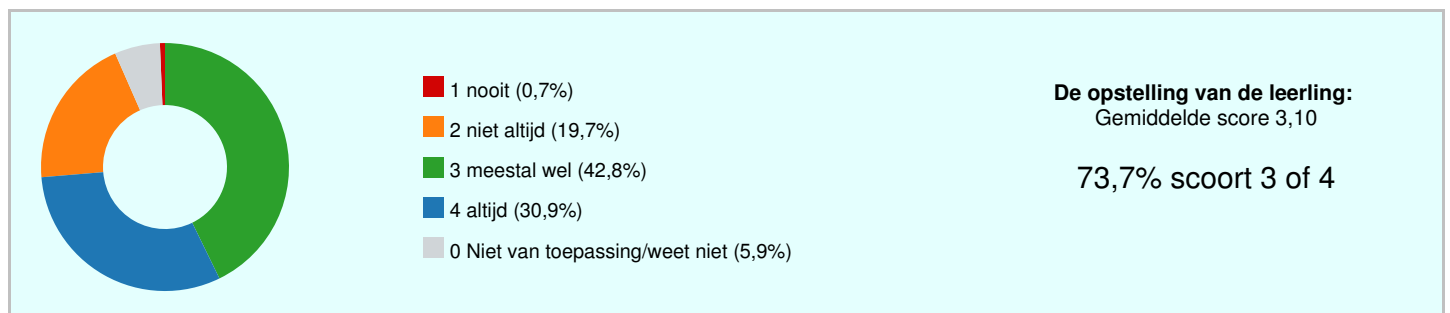
- Mijn juf/meester treedt op als ik bang ben voor andere kinderen
- Mijn juf/meester treedt op als anderen mij voor gek zetten
- Mijn juf/meester treedt op als andere kinderen aan mijn spullen zitten

### Analyse

Positieve resultaten. Aandachtspunt is optreden van leerkracht bij het voor gek zetten door anderen. Deze vraag kan in de groepen nagevraagd worden om te achterhalen wat er speelt.

## De opstelling van de leerling

	GSES	1	2	3	4	0 Niet van toepassing/weet niet	
Ik durf er iets van te zeggen als kinderen mij pesten	3,00	3%	24%	34%	29%	11%	
Ik durf er iets van te zeggen als kinderen anderen pesten	2,92	0%	34%	39%	26%	0%	
Ik help kinderen als ze gepest worden	2,97	0%	18%	61%	16%	5%	
Ik houd me aan de regels tegen het pesten	3,54	0%	3%	37%	53%	8%	
	3,10	1%	20%	43%	31%	6%	



### Sterke punten

- Ik houd me aan de regels tegen het pesten

### Mogelijke verbeterpunten

- Ik durf er iets van te zeggen als kinderen anderen pesten
- Ik help kinderen als ze gepest worden

### Bespreekpunten

- Ik durf er iets van te zeggen als kinderen mij pesten
- Ik durf er iets van te zeggen als kinderen anderen pesten
- Ik help kinderen als ze gepest worden

### Analyse

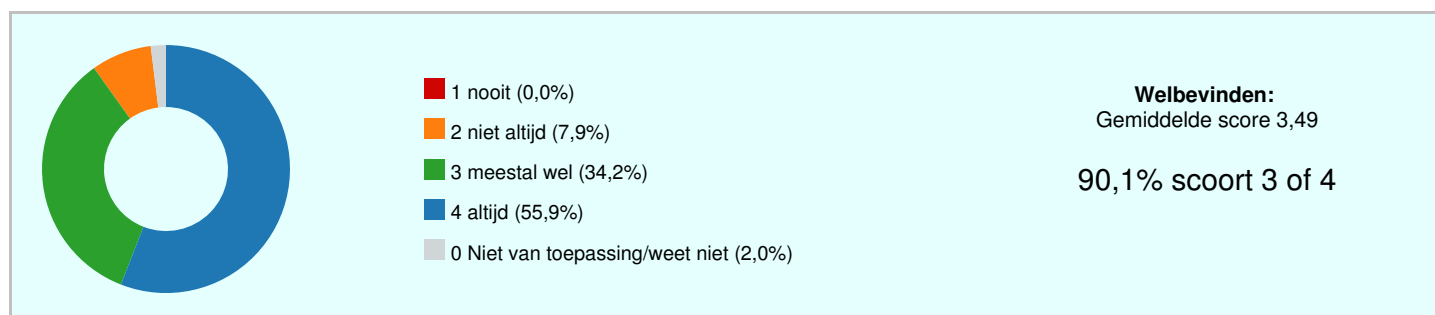
Opstelling van de leerling is niet proactief.

We gaan in het team bespreken of we hier actie op moeten zetten en onderzoeken of de pestbrievenbussen maken dat het niet gezegd wordt maar geschreven (dus de zin letterlijk opgevat?).



## Welbevinden

	GSES	1	2	3	4	0 Niet van toepassing/weet niet	
Ik heb het naar mijn zin op school	3,32	0%	11%	47%	42%	0%	
Ik heb het naar mijn zin in de klas	3,18	0%	18%	45%	37%	0%	
Ik kan goed met andere kinderen in mijn klas opschieten	3,50	0%	3%	42%	50%	5%	
Ik heb vriendjes en/of vriendinnetjes in mijn klas	3,97	0%	0%	3%	95%	3%	
	3,49	0%	8%	34%	56%	2%	



### Sterke punten

- Ik heb vriendjes en/of vriendinnetjes in mijn klas

### Men is het eens over

- Ik heb vriendjes en/of vriendinnetjes in mijn klas




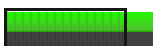

### Bespreekpunten

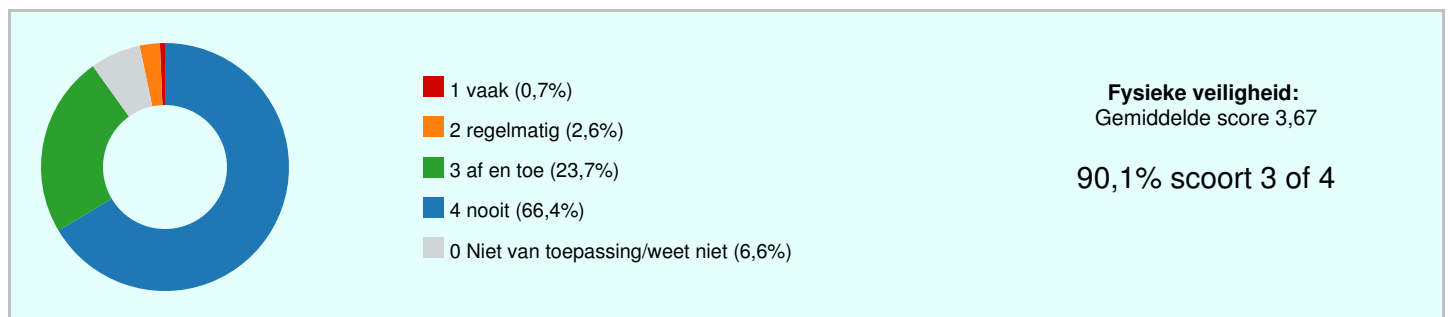
- Ik heb het naar mijn zin in de klas
- Ik heb het naar mijn zin op school
- Ik kan goed met andere kinderen in mijn klas opschieten

### Analyse

Vriendschappen scoren heel positief.

## Fysieke veiligheid

	GSES	1	2	3	4	0 Niet van toepassing/weet niet	
Ik word geslagen en/of gestompt	3,57	0%	0%	39%	53%	8%	
Ik word geschopt	3,82	0%	3%	11%	76%	11%	
Ik word geknepen	3,70	3%	5%	11%	79%	3%	
Andere kinderen doen mij expres pijn	3,58	0%	3%	34%	58%	5%	
	3,67	1%	3%	24%	66%	7%	



### Sterke punten

- Ik word geschopt
- Ik word geknepen
- Andere kinderen doen mij expres pijn

### Men is het eens over

- Ik word geschopt
- Ik word geslagen en/of gestompt

### Bespreekpunten

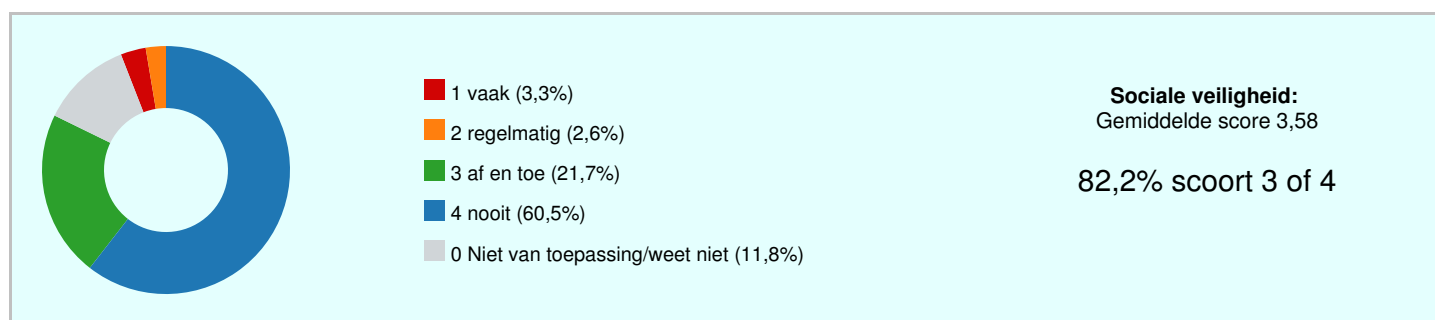
- Ik word geknepen
- Andere kinderen doen mij expres pijn

### Analyse

Geen fysiek geweldesignaleerd.

## Sociale veiligheid

	GSES	1	2	3	4	0 Niet van toepassing/weet niet	
Ik word gepest	3,53	3%	5%	24%	58%	11%	
Ik word uitgescholden	3,37	5%	3%	37%	47%	8%	
Ik word buitengesloten	3,58	5%	3%	18%	68%	5%	
Ik word digitaal gepest (Whatsapp, Facebook, Twitter)	3,90	0%	0%	8%	68%	24%	
	3,58	3%	3%	22%	61%	12%	



### Sterke punten

- Ik word digitaal gepest (Whatsapp, Facebook, Twitter)
- Ik word buitengesloten
- Ik word gepest

### Men is het eens over

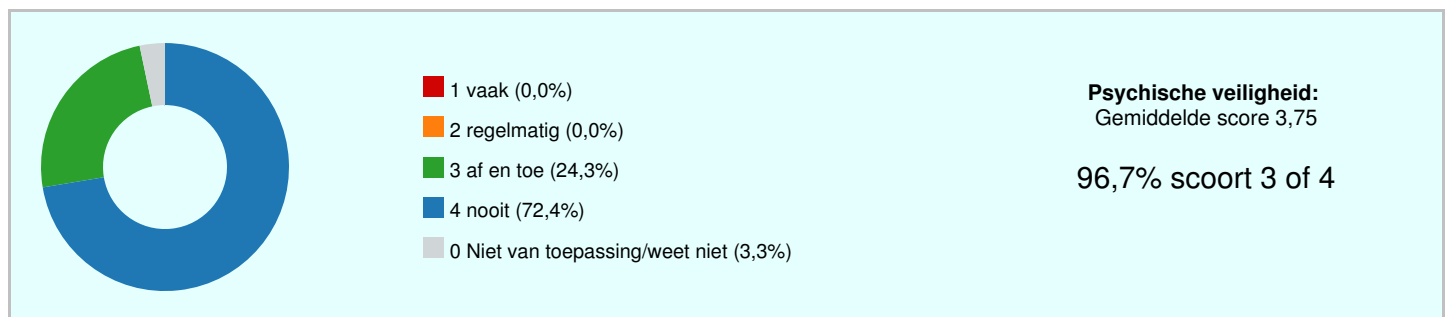
- Ik word digitaal gepest (Whatsapp, Facebook, Twitter)

### Bespreekpunten

- Ik word uitgescholden
- Ik word buitengesloten
- Ik word gepest

## Psychische veiligheid

	GSES	1	2	3	4	0 Niet van toepassing/weet niet	
Ik word uitgelachen	3,61	0%	0%	39%	61%	0%	
Ik word belachelijk gemaakt	3,76	0%	0%	24%	74%	3%	
Ik word voor gek gezet	3,72	0%	0%	26%	68%	5%	
Ik word bedreigd	3,92	0%	0%	8%	87%	5%	
	3,75	0%	0%	24%	72%	3%	



## Sterke punten

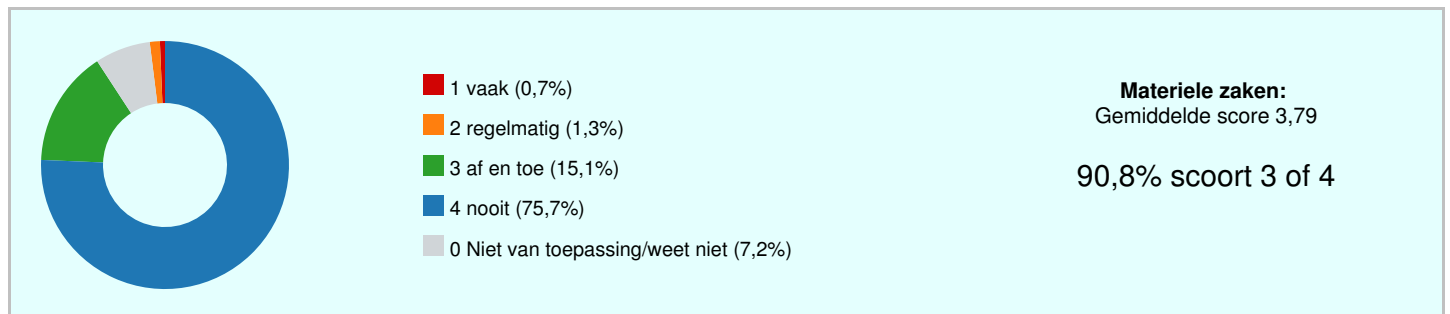
- Ik word bedreigd
- Ik word belachelijk gemaakt
- Ik word voor gek gezet

## Men is het eens over

- Ik word bedreigd
- Ik word belachelijk gemaakt
- Ik word voor gek gezet

**Materiele zaken**

	GSES	1	2	3	4	0 Niet van toepassing/weet niet	
Andere kinderen vernielen mijn spullen	3,94	0%	0%	5%	89%	5%	
Andere kinderen stelen mijn spullen	3,92	0%	0%	8%	87%	5%	
Andere kinderen maken mijn spullen kwijt	3,86	0%	0%	13%	82%	5%	
Andere kinderen zitten aan mijn spullen (als ik dat niet wil)	3,39	3%	5%	34%	45%	13%	
	3,79	1%	1%	15%	76%	7%	

**Sterke punten**

- Andere kinderen vernielen mijn spullen
- Andere kinderen stelen mijn spullen
- Andere kinderen maken mijn spullen kwijt

**Men is het eens over**

- Andere kinderen vernielen mijn spullen
- Andere kinderen stelen mijn spullen
- Andere kinderen maken mijn spullen kwijt



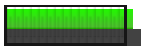
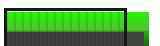


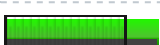

**Bespreekpunten**

- Andere kinderen zitten aan mijn spullen (als ik dat niet wil)

**Cijfers**

Ik voel me veilig op school; ik geef de school voor veiligheid het cijfer	8,8
Ik heb het naar mijn zin op school; ik geef de school het cijfer	8,8
Heb je nog opmerkingen	
<ol style="list-style-type: none"><li>1. ik ben blij dat ik naar deze school gegaan ben!</li><li>2. JA, ik blijf school leuk vinden!</li><li>3. nee</li><li>4. nee niet</li><li>5. ik vind het leuk op school maar soms ook niet.</li><li>6. ik vind de overblijfmoeders te streng</li><li>7. ik heb niets ik vindt het wel leuk en gezellig</li><li>8. kijk ik wil dat de kinderen mij niet meer PLAGEN en hun zeggen ook maar sorry maar over paar dagen gaan ze weer veder met uitdagen en het moet geregelt worden of een grote straf geven dat ze het nooit meer doet alvast dank je wel met groeten: Salaheddine aznadi</li><li>9. dat de mediators meer gebruikt moeten worden</li><li>10. sommige dingen zijn niet slecht bedoelt bijvoorbeeld dat ik vaak geknepen word dan word ik dus geknepen door mijn vriendinnen maar dat is dan voor de grap is wel gewoon leuk maar als het pijn doet dan stoppen ze er ook meteen mee dus is het gewoon leuk</li><li>11. nee niet echt</li><li>12. Er zijn nog wel heel vaak ruzies op school en ik wil dat er geen ruzies meer zijn</li></ol>	
8,8	

## Uitslagen m.b.t. de verschillende beleidsterreinen

Beleidsterrein	GSES	1	2	3	4	0 Niet van toepassing/weet niet	
Veiligheidsbeleving	3,60	0%	3%	32%	57%	9%	
Het optreden van de leraar	3,38	3%	9%	24%	46%	18%	
De opstelling van de leerling	3,10	1%	20%	43%	31%	6%	
Welbevinden	3,49	0%	8%	34%	56%	2%	
Fysieke veiligheid	3,67	1%	3%	24%	66%	7%	
Sociale veiligheid	3,58	3%	3%	22%	61%	12%	
Psychische veiligheid	3,75	0%	0%	24%	72%	3%	
Materiele zaken	3,79	1%	1%	15%	76%	7%	

## Slotconclusies

Franciscusschool scoort als school een 3,53. Daarmee scoort de school goed.

De respons op de Vragenlijst was 93%: 38 van de 41 respondenten heeft de Vragenlijst ingevuld. Het responspercentage is uitstekend; de Vragenlijst werd door heel veel respondenten ingevuld. Daardoor geven de uitslagen een zeer betrouwbaar beeld van de mening van de respondenten.

Positieve scores!

Onderdelen waar we vragen over hebben worden onderzocht, verder gaan we door met het beleid (Vreedzame school/ The Leader in me).

We vragen opnieuw een vignet voor gezonde school op sociale veiligheid en welbevinden aan (actie oktober 2019)

## Waardering van de vragen

Onvoldoende (score tot 2,50)	0	0,0%
Zwak (matig) (score tussen 2,50 en 3,00)	2	5,0%
Voldoende (score tussen 3,00 en 3,25)	4	10,0%
Ruim voldoende (score tussen 3,25 en 3,50)	6	15,0%
Goed (score tussen 3,50 en 3,75)	15	37,5%
Uitstekend (score tussen 3,75 en 4,00)	10	25,0%

## Hoogste en laagste scores



Beleidsterrein	GSES	1	2	3	4	0 Niet van toepassing/weet niet	
<b>Veiligheidsbeleving</b>							
Ik voel me (...) veilig in de school	3,71	0%	3%	24%	74%	0%	
Ik voel me (...) veilig in het lokaal	3,50	0%	3%	45%	53%	0%	
<b>Het optreden van de leraar</b>							
Mijn juf/meester treedt op als kinderen gepest worden	3,68	0%	5%	21%	74%	0%	
Mijn juf/meester treedt op als anderen mij voor gek zetten	3,00	5%	13%	37%	24%	21%	
<b>De opstelling van de leerling</b>							
Ik houd me aan de regels tegen het pesten	3,54	0%	3%	37%	53%	8%	
Ik durf er iets van te zeggen als kinderen anderen pesten	2,92	0%	34%	39%	26%	0%	
<b>Welbevinden</b>							
Ik heb vriendjes en/of vriendinnetjes in mijn klas	3,97	0%	0%	3%	95%	3%	
Ik heb het naar mijn zin in de klas	3,18	0%	18%	45%	37%	0%	
<b>Fysieke veiligheid</b>							
Ik word geschopt	3,82	0%	3%	11%	76%	11%	
Ik word geslagen en/of gestompt	3,57	0%	0%	39%	53%	8%	
<b>Sociale veiligheid</b>							
Ik word digitaal gepest (Whatsapp, Facebook, Twitter)	3,90	0%	0%	8%	68%	24%	
Ik word uitgescholden	3,37	5%	3%	37%	47%	8%	
<b>Psychische veiligheid</b>							
Ik word bedreigd	3,92	0%	0%	8%	87%	5%	
Ik word uitgelachen	3,61	0%	0%	39%	61%	0%	
<b>Materiele zaken</b>							
Andere kinderen vernielen mijn spullen	3,94	0%	0%	5%	89%	5%	
Andere kinderen zitten aan mijn spullen (als ik dat niet wil)	3,39	3%	5%	34%	45%	13%	