
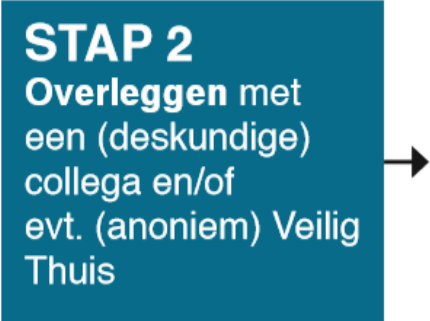



## Stappenkaart meldcode Borgesiusstichting

Vanaf 1 januari 2019 wordt binnen de Borgesiusstichting gewerkt volgens het afwegingskader meldcode onderwijs, leerplicht/RMC. Hieronder staan de schoolspecifieke afspraken met betrekking tot de te doorlopen stappen uit het afwegingskader

[https://www.poraad.nl/files/themas/school\\_kind\\_omgeving/afwegingskader\\_bij\\_meldcode\\_kindermishandeling.pdf](https://www.poraad.nl/files/themas/school_kind_omgeving/afwegingskader_bij_meldcode_kindermishandeling.pdf)

Stappen	Betrokkenen en acties
	<p>Alle teamleden zijn verantwoordelijk voor het in kaart brengen van de signalen.</p> <p>Als een teamlid signalen opvangt communiceert hij deze signalen met de (groeps)leerkracht. Afspraak is om de signalen vanaf het begin te registreren.</p> <p>De kindcheck valt onder stap 1 van de meldcode en is aan de orde wanneer een volwassene of adolescent in een situatie verkeert die minderjarige kinderen (ernstige) schade kan berokkenen. Er moet in dat geval onderzocht worden in een gesprek met ouders/verzorgers of er (nog meer) kinderen bij ouders/verzorgers wonen en wie er voor hen zorgen. Op basis van deze informatie wordt besloten of er verdere actie ondernomen moet worden door de verdere stappen van de meldcode te zetten.</p>
	<p>De (groeps)leerkracht overlegt de signalen met de intern begeleider. Samen bekijken zij of de directeur betrokken dient te worden. Indien er contact met Veilig Thuis opgenomen wordt, wordt de directeur vooraf betrokken. In overleg wordt afgestemd of de intern begeleider of de leerkracht belt naar Veilig Thuis.</p> <p>Veilig Thuis is anoniem en vrijblijvend te raadplegen voor advies. Tip: bel liever een keer teveel dan te weinig!</p> <p>Afspraak is om het advies te registreren.</p>
	<p>De (groeps)leerkracht voert samen met de intern begeleider het gesprek met ouders/verzorgers/kind. Indien nodig sluit de directeur aan bij het gesprek.</p> <p>In het gesprek met de ouders/verzorgers/kind worden de signalen besproken.</p> <p>Afspraak is om het gesprek te registreren.</p>

<div style="border: 1px dashed orange; padding: 5px;"> <div style="display: flex; justify-content: space-between;"> <div style="width: 45%; background-color: #0056b3; color: white; padding: 5px;"> <p><b>STAP 4</b> <b>Wegen:</b> 5 vragen (vermoeden) geweld of kindermishandeling</p> </div> <div style="width: 45%; background-color: #0056b3; color: white; padding: 5px;"> <p><b>STAP 5</b> <b>Beslissen:</b> I. Melden bij Veilig Thuis II. én hulpverleners?</p> </div> </div> </div>	<p><b>Afwegingsvraag 1 (vermoeden wegen)</b></p> <p>Als de stappen 1 t/m 3 van de Meldcode doorlopen zijn dan zijn er twee opties:</p> <ol style="list-style-type: none"> <li>1) op basis van deze doorlopen stappen is er geen actie nodig: dossier vastleggen en sluiten;</li> <li>2) de school heeft een sterk vermoeden van huiselijk geweld en/of kindermishandeling. Het bestuur van de BORGESIUSSCHAP is op de hoogte (in geval het vermoeden door een schoolmedewerker wordt geconstateerd). Ga verder met afwegingsvraag 2 van stap 4.</li> </ol>
<div style="border: 1px dashed orange; padding: 5px;"> <div style="display: flex; justify-content: space-between;"> <div style="width: 45%; background-color: #0056b3; color: white; padding: 5px;"> <p><b>STAP 4</b> <b>Wegen:</b> 5 vragen (vermoeden) geweld of kindermishandeling</p> </div> <div style="width: 45%; background-color: #0056b3; color: white; padding: 5px;"> <p><b>STAP 5</b> <b>Beslissen:</b> I. Melden bij Veilig Thuis II. én hulpverleners?</p> </div> </div> </div>	<p><b>Afwegingsvraag 2 (veiligheid)</b></p> <p>Op basis van de stappen 1 t/m 4 van de Meldcode schatten de school (teamlid, intern begeleider en directeur) in dat er sprake is van acute en/of structurele onveiligheid:</p> <ol style="list-style-type: none"> <li>1) Nee; ga verder naar afwegingsvraag 3;</li> <li>2) Ja of twijfel; direct (telefonisch) (anoniem) melding doen bij Veilig Thuis én melden bij het bestuur. De afwegingsvragen hierna worden met Veilig Thuis doorlopen.</li> </ol>
<div style="border: 1px dashed orange; padding: 5px;"> <div style="display: flex; justify-content: space-between;"> <div style="width: 45%; background-color: #0056b3; color: white; padding: 5px;"> <p><b>STAP 4</b> <b>Wegen:</b> 5 vragen (vermoeden) geweld of kindermishandeling</p> </div> <div style="width: 45%; background-color: #0056b3; color: white; padding: 5px;"> <p><b>STAP 5</b> <b>Beslissen:</b> I. Melden bij Veilig Thuis II. én hulpverleners?</p> </div> </div> </div>	<p><b>Afwegingsvraag 3 (hulp)</b></p> <p>Is de school (bijv. intern begeleider of vertrouwenspersoon) of een ketenpartner (jeugdprofessional of jeugdverpleegkundige) in staat om effectieve hulp te bieden of te organiseren en kan de dreiging voor mogelijk huiselijk geweld of kindermishandeling afgewend worden?</p> <ol style="list-style-type: none"> <li>1) Nee; melden bij Veilig Thuis, die binnen 5 werkdagen een besluit neemt en terugkoppelt naar de melder én melden bij het bestuur;</li> <li>2) Ja; ga verder met afwegingsvraag 4.</li> </ol>
<div style="border: 1px dashed orange; padding: 5px;"> <div style="display: flex; justify-content: space-between;"> <div style="width: 45%; background-color: #0056b3; color: white; padding: 5px;"> <p><b>STAP 4</b> <b>Wegen:</b> 5 vragen (vermoeden) geweld of kindermishandeling</p> </div> <div style="width: 45%; background-color: #0056b3; color: white; padding: 5px;"> <p><b>STAP 5</b> <b>Beslissen:</b> I. Melden bij Veilig Thuis II. én hulpverleners?</p> </div> </div> </div>	<p><b>Afwegingsvraag 4 (hulp)</b></p> <p>Aanvaarden de betrokkenen de hulp zoals in afwegingsvraag 3 is georganiseerd en zijn zij bereid zich actief in te zetten?</p> <ol style="list-style-type: none"> <li>1) Nee; melden bij Veilig Thuis én melden bij het bestuur;</li> <li>2) Ja; hulp in gang zetten, termijn afspreken waarop effect meetbaar of merkbaar moet zijn. Zo concreet mogelijk maken en documenteren. Spreek af wie welke rol heeft en benoem casemanager. Spreek af welke taken alle betrokkenen en specifiek de casemanager heeft, zodat de verwachtingen voor iedereen helder zijn. Leg vast, voer uit en ga verder met afwegingsvraag 5.</li> </ol>
<div style="border: 1px dashed orange; padding: 5px;"> <div style="display: flex; justify-content: space-between;"> <div style="width: 45%; background-color: #0056b3; color: white; padding: 5px;"> <p><b>STAP 4</b> <b>Wegen:</b> 5 vragen (vermoeden) geweld of kindermishandeling</p> </div> <div style="width: 45%; background-color: #0056b3; color: white; padding: 5px;"> <p><b>STAP 5</b> <b>Beslissen:</b> I. Melden bij Veilig Thuis II. én hulpverleners?</p> </div> </div> </div>	<p><b>Afwegingsvraag 5 (resultaat)</b></p> <p>Leidt de hulp binnen de afgesproken termijn tot de afgesproken resultaten ten aanzien van de veiligheid, het welzijn en/of het herstel van de direct betrokkenen?</p> <ol style="list-style-type: none"> <li>1) Nee; melden bij Veilig Thuis én melden bij het bestuur;</li> <li>2) Ja; hulp afsluiten met vastgelegde afspraken over het monitoren (spreek een nazorgtraject af. Leg termijnen en verwachtingen vast) van de veiligheid van alle betrokkenen.</li> </ol>
<p><b>Als een casus is gemeld bij het bestuur en is afgesloten, wordt het bestuur hiervan op de hoogte gesteld.</b></p>	