

WМК · PO



tevredenheid leerlingen 2019-2020

Uitslagen Vragenlijst

Prins Mauritschool

Inleiding

In dit rapport worden de resultaten beschreven van de tevredenheid leerlingen 2019-2020 van Prins Mauritschool. De gebruikte vragenlijst is afkomstig van het kwaliteitszorgsysteem WMK (Werken Met Kwaliteit), een coproductie van:

- Bos Onderwijs Consultancy te Ede (Cees Bos, auteur)
- Koninklijke Van Gorcum te Assen (uitgever)
- Kwest Online te Zuidwolde (automatiseerder)

De vragenlijst

Kwaliteitszorg is: zorgen voor kwaliteit. Scholen die dat systematisch doen, stellen zichzelf permanent de volgende vragen:

1. Wat beloven wij? Welke kwaliteit kunnen alle betrokkenen verwachten?
2. Doen we wat we beloven? En hoe meten we dat?
3. Welke kwaliteit moeten we vasthouden (borgen)?
4. Welke aspecten willen we verbeteren? En: Hoe pakken we dat aan?

Als een school haar kwaliteit heeft vastgesteld (fase 1), is het zaak te meten wat anderen vinden van de kwaliteit van de school (fase 2). Wie voortdurend alleen maar zelf (directie en leraren) de kwaliteit van de school beoordeelt, krijgt geen objectief beeld. Daarom is het van belang om (ook) anderen naar de kwaliteit van de school te laten kijken. Te denken valt aan een beoordeling door de inspectie, een externe instantie, een visitatiecommissie, een maatjesschool, ouders en/of leerlingen. Een school die de beoordeling van haar kwaliteit baseert op meerdere bronnen, beschikt over een wat genuanceerder (objectiever) beeld van de werkelijkheid. Het bevragen van ouders/verzorgers, leerlingen of leraren (in hun rol van werknemer) kan dus gepositioneerd worden in de tweede fase van kwaliteitszorg: vinden zij, dat de school waarmaakt wat ze belooft? Dit kan gemeten worden met behulp van een ouder-, leerlingen- of lerarenvragenlijst.

De gehanteerde vragenlijst (WMK) is volledig afgestemd op het toezichtkader van de Inspectie van het Onderwijs.

Over de groep	1 vragen
Over school	5 vragen
Veilig voelen op school	3 vragen
Gepest worden en vervelende dingen (zelf meemaken)	8 vragen
De lessen op school	5 vragen
Rapportcijfer	1 vragen

De Vragenlijst bestaat in totaal uit 23 vragen.

Gegevens

Schoolgegevens

School	Prins Mauritschool
Adres	Zwanenveld 2425
Postcode + Plaats	6538 NK Nijmegen

Periode van afname

Deze Vragenlijst is afgenomen in de periode van 2 december 2019 tot 20 december 2019.

Aantal respondenten

Totaal aantal respondenten	71
Aantal afgerond	71
Responspercentage	100%

Waardering van het responspercentage

Een respons tot 16%	Erg laag
Een respons tussen 16% en 34%	Laag
Een respons tussen 34% en 50%	Voldoende
Een respons tussen 50% en 70%	Goed
Een respons boven 70%	Uitstekend

Waardering van de scores




Een score tot 2,50	Onvoldoende
Een score tussen 2,50 en 3,00	Zwak (matig)
Een score tussen 3,00 en 3,25	Voldoende
Een score tussen 3,25 en 3,50	Ruim voldoende
Een score tussen 3,50 en 3,75	Goed
Een score tussen 3,75 en 4,00	Uitstekend

De norm is door de school ingesteld op 3,00. We gaan ervan uit, dat een verschil van meer dan 0,50 op de benchmark een significant verschil is. Een sterk punt is een punt dat boven de 3,50 scoort. Een mogelijk verbeterpunt is een punt dat beneden de 3,00 scoort.

In de hierna volgende hoofdstukken worden steeds de uitslagen per indicator of beleidsterrein beschreven. Ieder hoofdstuk bestaat uit:

1. De uitslagen van een beleidsterrein of indicator
 - De vraag (stelling)
 - De gemiddelde score van eigen school (GSES)
 - De gemiddelde score van andere scholen (GSOS)
 - Het verschil tussen GSES en GSOS
 - De standaardafwijking

Over de groep

Ik zit in groep		
6	23	
7	25	
8	23	

Over school

Hoe vind je het op school?		
Heel leuk	16	
Leuk	33	
Gaat wel	18	
Niet zo leuk	3	
Helemaal niet leuk	1	
Hoeveel contact heb je met je klasgenoten?		
Heel veel	24	
Veel	32	
Een beetje	13	
Weinig	2	
Hebben jullie een leuke klas?		
Altijd	16	
Vaak	35	
Soms	19	
Nooit	1	
Vind je het leuk om met de kinderen in jouw klas om te gaan?		
Altijd	27	
Vaak	30	
Soms	14	
Nooit	0	
Heb je het gevoel dat mensen op school het fijn vinden dat jij er bent?		
Altijd	10	
Vaak	22	
Soms	32	
Nooit	6	

Analyse

Over het geheel zijn de leerlingen tevreden over hoe zij het vinden op school. Het onderdeel gezien worden mag meer naar vaak, altijd. Nu grootste

gedeelte soms.






















Veilig voelen op school

Hoe veilig voel je je op of rond school?		
Heel erg onveilig	2	
Onveilig	2	
Niet onveilig, niet veilig	12	
Veilig	34	
Heel veilig	21	
Zijn er plekken op school of rond school waar je je wel eens niet veilig voelt?		
Nee, ik voel me overal op school veilig	26	
Ja, op sommige plekken	22	
Weet ik niet	23	

Analyse

Leerlingen zijn tevreden.

Gepest worden en vervelende dingen (zelf meemaken)

Word je (wel eens) gepest op school?		
Elke dag	1	
Elke week, maar niet elke dag	5	
Soms, maar niet elke week	14	
Bijna nooit	8	
Nee, helemaal nooit	42	
Word je wel eens uitgescholden door kinderen op school?		
Elke dag	3	
Elke week, maar niet elke dag	5	
Soms, maar niet elke week	12	
Bijna nooit	22	
Nee, helemaal nooit	28	
Worden er wel eens expres spullen van jou kapot gemaakt op school?		
Elke dag	0	
Elke week, maar niet elke dag	1	
Soms, maar niet elke week	6	
Bijna nooit	12	
Nee, helemaal nooit	52	
Worden er wel eens spullen van jou gestolen op school?		
Elke dag	0	
Elke week, maar niet elke dag	2	
Soms, maar niet elke week	8	
Bijna nooit	10	
Nee, helemaal nooit	51	
Word je wel eens expres buitengesloten door kinderen op school?		
Elke dag	2	
Elke week, maar niet elke dag	4	
Soms, maar niet elke week	14	

Bijna nooit	23	
Nee, helemaal nooit	28	
Ben je wel eens bang voor andere kinderen op school?		
Elke dag	1	
Elke week, maar niet elke dag	4	
Soms, maar niet elke week	8	
Bijna nooit	9	
Nee, helemaal nooit	49	
Doen kinderen op school je wel eens expres pijn (bijv. schoppen, slaan)?		
Elke dag	3	
Elke week, maar niet elke dag	3	
Soms, maar niet elke week	9	
Bijna nooit	15	
Nee, helemaal nooit	41	

Analyse

Leerlingen zijn tevreden.

De lessen op school

Ben je tevreden over wat je leert op school?		
Helemaal niet	0	
Niet	3	
Erg	12	
Heel erg	36	
Weet ik niet	20	
Vind je de regels op school duidelijk?		
Helemaal niet	2	
Niet	5	
Erg	14	
Heel erg	41	
Weet ik niet	9	
Ben je tevreden met de uitleg van je juf of meester?		
Helemaal niet	0	
Niet	0	
Erg	19	
Heel erg	46	
Weet ik niet	6	
Vertelt je juf of meester duidelijk wat je goed of fout doet?		
Helemaal niet	0	
Niet	2	
Erg	24	
Heel erg	37	
Weet ik niet	8	
Helpt je juf of meester je goed als dat nodig is?		
Helemaal niet	1	
Niet	0	
Erg	22	
Heel erg	43	

Weet ik niet

5



Analyse

De leerlingen zijn tevreden.

Rapportcijfer

Welk rapportcijfer geef je de school?	
	7,8
	7,8

Slotconclusies

De respons op de Vragenlijst was 100%: 71 van de 71 respondenten heeft de Vragenlijst ingevuld. Het responspercentage is uitstekend; de Vragenlijst werd door heel veel respondenten ingevuld. Daardoor geven de uitslagen een zeer betrouwbaar beeld van de mening van de respondenten.

Leerlingen geven aan dat ze het fijn vinden op school. Pedagogisch klimaat is op orde.