

WМК · PO



veiligheid ouders 2019-2020

Uitslagen Vragenlijst

Prins Mauritschool

Inleiding

In dit rapport worden de resultaten beschreven van de veiligheid ouders 2019-2020 van Prins Mauritschool. De gebruikte vragenlijst is afkomstig van het kwaliteitssystem WMK (Werken Met Kwaliteit), een coproductie van:

- Bos Onderwijs Consultancy te Ede (Cees Bos, auteur)
- Koninklijke Van Gorcum te Assen (uitgever)
- Kwest Online te Zuidwolde (automatiseerder)

De vragenlijst

Kwaliteitszorg is: zorgen voor kwaliteit. Scholen die dat systematisch doen, stellen zichzelf permanent de volgende vragen:

1. Wat beloven wij? Welke kwaliteit kunnen alle betrokkenen verwachten?
2. Doen we wat we beloven? En hoe meten we dat?
3. Welke kwaliteit moeten we vasthouden (borgen)?
4. Welke aspecten willen we verbeteren? En: Hoe pakken we dat aan?

Als een school haar kwaliteit heeft vastgesteld (fase 1), is het zaak te meten wat anderen vinden van de kwaliteit van de school (fase 2). Wie voortdurend alleen maar zelf (directie en leraren) de kwaliteit van de school beoordeelt, krijgt geen objectief beeld. Daarom is het van belang om (ook) anderen naar de kwaliteit van de school te laten kijken. Te denken valt aan een beoordeling door de inspectie, een externe instantie, een visitatiecommissie, een maatjesschool, ouders en/of leerlingen. Een school die de beoordeling van haar kwaliteit baseert op meerdere bronnen, beschikt over een wat genuanceerder (objectiever) beeld van de werkelijkheid. Het bevragen van ouders/verzorgers, leerlingen of leraren (in hun rol van werknemer) kan dus geïntegreerd worden in de tweede fase van kwaliteitszorg: vinden zij, dat de school waarmaakt wat ze belooft? Dit kan gemeten worden met behulp van een ouder-, leerlingen- of lerarenvragenlijst.

De gehanteerde vragenlijst (WMK) is volledig afgestemd op het toezichtkader van de Inspectie van het Onderwijs.

Meerkeuzevragen	2 vragen
Veiligheidsbeleving	4 vragen
Het optreden van de leraar	7 vragen
De opstelling van de leerling	4 vragen
Welbevinden	4 vragen
Fysieke veiligheid	4 vragen
Sociale veiligheid	4 vragen
Psychische veiligheid	4 vragen
Materiële zaken	4 vragen
Cijfers	2 vragen
Opmerkingen	1 vragen

De Vragenlijst bestaat in totaal uit 40 vragen.

Gegevens

Schoolgegevens

School	Prins Mauritschool
Adres	Zwanenveld 2425
Postcode + Plaats	6538 NK Nijmegen

Periode van afname

Deze Vragenlijst is afgenomen in de periode van 2 december 2019 tot 20 december 2019.

Aantal respondenten

Totaal aantal respondenten	181
Aantal afgerond	55
Responspercentage	30%

Waardering van het responspercentage

Een respons tot 16%	Erg laag
Een respons tussen 16% en 34%	Laag
Een respons tussen 34% en 50%	Voldoende
Een respons tussen 50% en 70%	Goed
Een respons boven 70%	Uitstekend

Waardering van de scores

Een score tot 2,50	Onvoldoende
Een score tussen 2,50 en 3,00	Zwak (matig)
Een score tussen 3,00 en 3,25	Voldoende
Een score tussen 3,25 en 3,50	Ruim voldoende
Een score tussen 3,50 en 3,75	Goed
Een score tussen 3,75 en 4,00	Uitstekend

De norm is door de school ingesteld op 3,00. We gaan ervan uit, dat een verschil van meer dan 0,50 op de benchmark een significant verschil is. Een sterk punt is een punt dat boven de 3,50 scoort. Een mogelijk verbeterpunt is een punt dat beneden de 3,00 scoort.

In de hierna volgende hoofdstukken worden steeds de uitslagen per indicator of beleidsterrein beschreven. Ieder hoofdstuk bestaat uit:

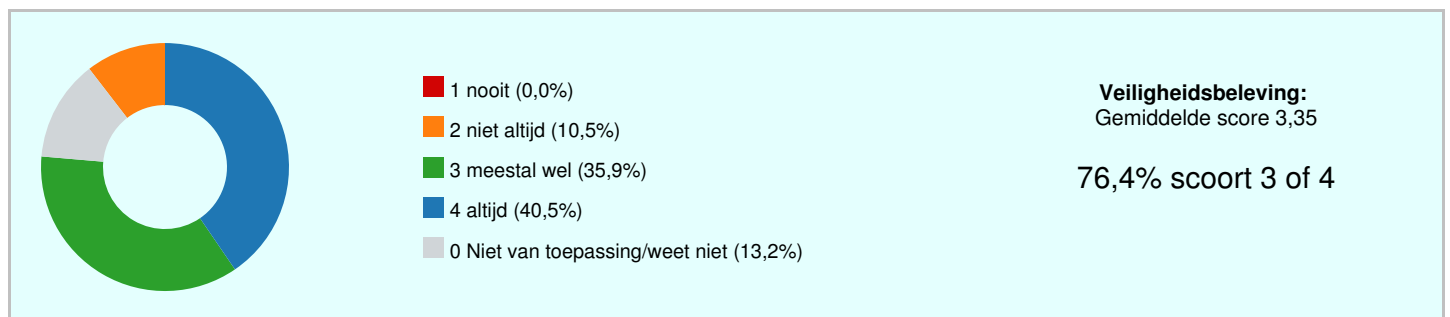
1. De uitslagen van een beleidsterrein of indicator
 - De vraag (stelling)
 - De gemiddelde score van eigen school (GSES)
 - De gemiddelde score van andere scholen (GSOS)
 - Het verschil tussen GSES en GSOS
 - De standaardafwijking

Meerkeuzevragen

Mijn kind is een		
Jongen	30	
Meisje	25	
In welke groep zit uw kind?		
Onderbouw (groep 1 t/m 4)	28	
Bovenbouw (groep 5 t/m 8)	27	

Veiligheidsbeleving

	GSES	1	2	3	4	0 Niet van toepassing/weet niet	
Mijn kind voelt zich veilig op het plein	3,32	0%	13%	40%	44%	4%	
Mijn kind voelt zich veilig op school	3,33	0%	11%	42%	42%	5%	
Mijn kind voelt zich veilig in het lokaal	3,47	0%	7%	36%	53%	4%	
Mijn kind voelt zich veilig tijdens het overblijven	3,21	0%	11%	25%	24%	40%	
	3,35	0%	10%	36%	40%	13%	



Bespreekpunten

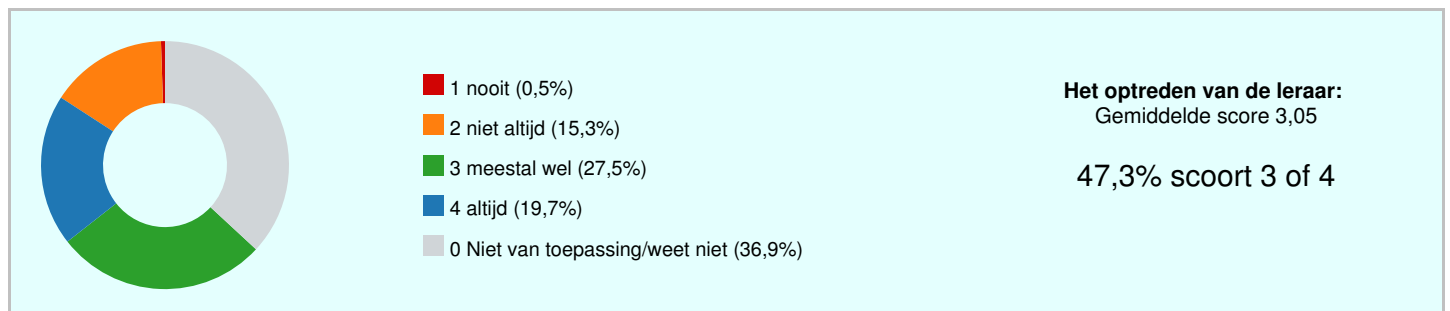
- Mijn kind voelt zich veilig tijdens het overblijven
- Mijn kind voelt zich veilig op het plein
- Mijn kind voelt zich veilig op school

Analyse

Ouders zijn tevreden.

Het optreden van de leraar

	GSES	1	2	3	4	0 Niet van toepassing/weet niet	
De juf/meester treedt op als mijn kind gepest wordt	3,06	2%	11%	33%	18%	36%	
De juf/meester treedt op als andere kinderen mijn kind expres pijn doen	3,03	0%	20%	31%	22%	27%	
De juf/meester treedt op als andere kinderen mijn kind voor gek zetten	2,86	0%	24%	25%	15%	36%	
De juf/meester treedt op als mijn kind bang is voor andere kinderen	3,11	0%	13%	18%	18%	51%	
De juf/meester treedt op als andere kinderen aan de spullen van mijn kind zitten	3,00	0%	15%	25%	15%	45%	
De juf/meester treedt op als kinderen gepest worden	3,08	0%	18%	29%	24%	29%	
De juf/meester laat ruzies uitpraten	3,24	2%	7%	31%	27%	33%	
	3,05	1%	15%	28%	20%	37%	



Mogelijke verbeterpunten

- De juf/meester treedt op als andere kinderen mijn kind voor gek zetten

Bespreekpunten

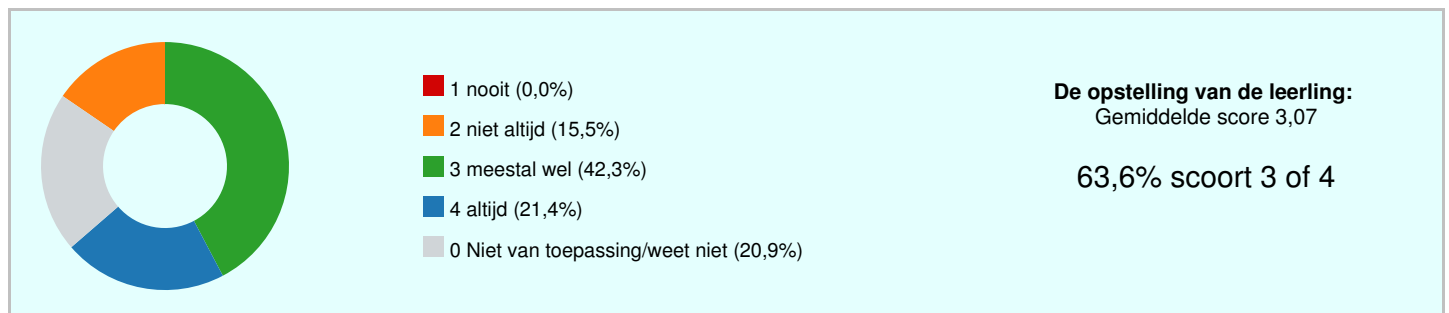
- De juf/meester treedt op als mijn kind bang is voor andere kinderen
- De juf/meester treedt op als kinderen gepest worden
- De juf/meester treedt op als andere kinderen mijn kind voor gek zetten

Analyse

Over het geheel zijn de ouders tevreden. Het valt wel op dat ouders aangeven dat de leerkrachten niet optreden als hun kind voor gek wordt gezet. Dit vraagt om aandacht en verdere verdieping. Bij splitsing is terug te zien dat dit vooral aanwezig is bij de groepen 5 t/m 8.

De opstelling van de leerling

	GSES	1	2	3	4	0 Niet van toepassing/weet niet	
Mijn kind durft er iets van te zeggen als andere kinderen hem/haar pesten	2,96	0%	24%	47%	20%	9%	
Mijn kind durft er iets van te zeggen als kinderen anderen pesten	2,93	0%	22%	45%	16%	16%	
Mijn kind helpt andere kinderen als ze gepest worden	3,05	0%	13%	42%	16%	29%	
Mijn kind houdt zich aan de regels tegen het pesten	3,41	0%	4%	35%	33%	29%	
	3,07	0%	15%	42%	21%	21%	



Mogelijke verbeterpunten

- Mijn kind durft er iets van te zeggen als kinderen anderen pesten
- Mijn kind durft er iets van te zeggen als andere kinderen hem/haar pesten

Bespreekpunten

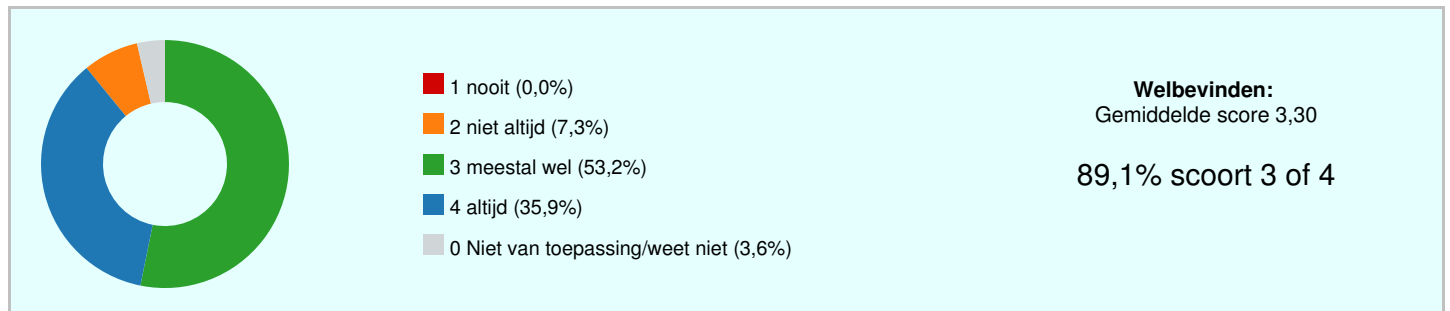
- Mijn kind durft er iets van te zeggen als andere kinderen hem/haar pesten
- Mijn kind durft er iets van te zeggen als kinderen anderen pesten
- Mijn kind helpt andere kinderen als ze gepest worden

Analyse

Over het geheel zijn ouders tevreden. Ouders geven aan dat hun kinderen meer ondersteuning nodig hebben bij het durven zeggen als ze gepest worden of als ze zien dat er gepest wordt. Dit sluit aan bij onze onderzoeksvraag rondom seo, welke methodiek/methode willen wij inzetten.

Welbevinden

	GSES	1	2	3	4	0 Niet van toepassing/weet niet	
Mijn kind heeft het naar zijn/haar zin op school	3,20	0%	9%	60%	29%	2%	
Mijn kind heeft het naar zijn/haar zin in de klas	3,22	0%	7%	62%	29%	2%	
Mijn kind kan goed opschieten met andere kinderen in zijn/haar klas	3,19	0%	11%	56%	29%	4%	
Mijn kind heeft vriendjes en/of vriendinnetjes in zijn/haar klas	3,59	0%	2%	35%	56%	7%	
	3,30	0%	7%	53%	36%	4%	



Sterke punten

- Mijn kind heeft vriendjes en/of vriendinnetjes in zijn/haar klas

Bespreekpunten

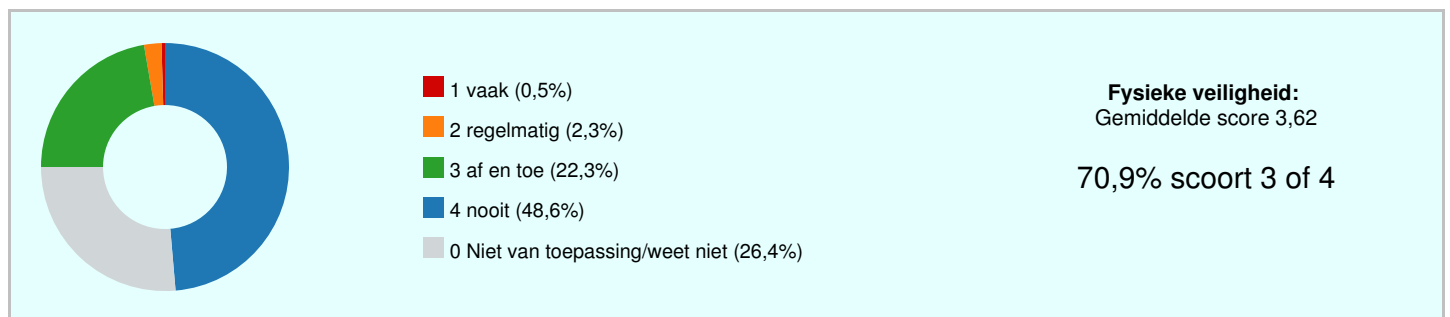
- Mijn kind kan goed opschieten met andere kinderen in zijn/haar klas
- Mijn kind heeft het naar zijn/haar zin op school
- Mijn kind heeft het naar zijn/haar zin in de klas

Analyse

Ouders zijn tevreden

Fysieke veiligheid

	GSES	1	2	3	4	0 Niet van toepassing/weet niet	
Mijn kind wordt geslagen en/of gestompt	3,60	0%	2%	27%	49%	22%	
Mijn kind wordt geschopt	3,63	0%	4%	22%	53%	22%	
Mijn kind wordt geknepen	3,74	0%	2%	15%	53%	31%	
Andere kinderen doen mijn kind expres pijn	3,50	2%	2%	25%	40%	31%	
	3,62	0%	2%	22%	49%	26%	



Sterke punten

- Mijn kind wordt geknepen
- Mijn kind wordt geschopt
- Mijn kind wordt geslagen en/of gestompt

Men is het eens over

- Mijn kind wordt geknepen

Bespreekpunten

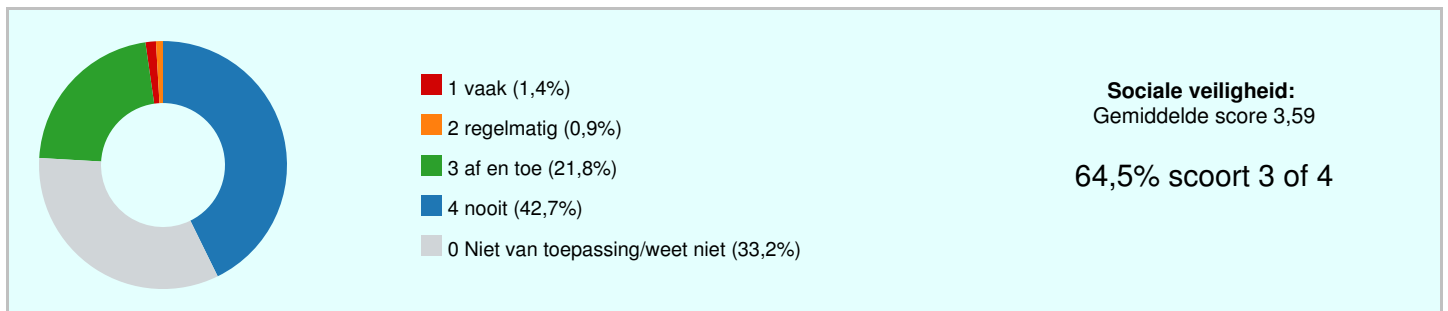
- Andere kinderen doen mijn kind expres pijn
- Mijn kind wordt geschopt
- Mijn kind wordt geslagen en/of gestompt

Analyse

Ouders zijn tevreden

Sociale veiligheid

	GSES	1	2	3	4	0 Niet van toepassing/weet niet	
Mijn kind wordt gepest	3,42	2%	0%	35%	33%	31%	
Mijn kind wordt uitgescholden	3,51	2%	0%	27%	38%	33%	
Mijn kind wordt buitengesloten	3,50	2%	4%	20%	40%	35%	
Mijn kind wordt digitaal gepest (Whatsapp, Facebook, Twitter etc.)	3,92	0%	0%	5%	60%	35%	
	3,59	1%	1%	22%	43%	33%	



Sterke punten

- Mijn kind wordt digitaal gepest (Whatsapp, Facebook, Twitter etc.)
- Mijn kind wordt uitgescholden

Men is het eens over

- Mijn kind wordt digitaal gepest (Whatsapp, Facebook, Twitter etc.)




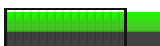

Bespreekpunten

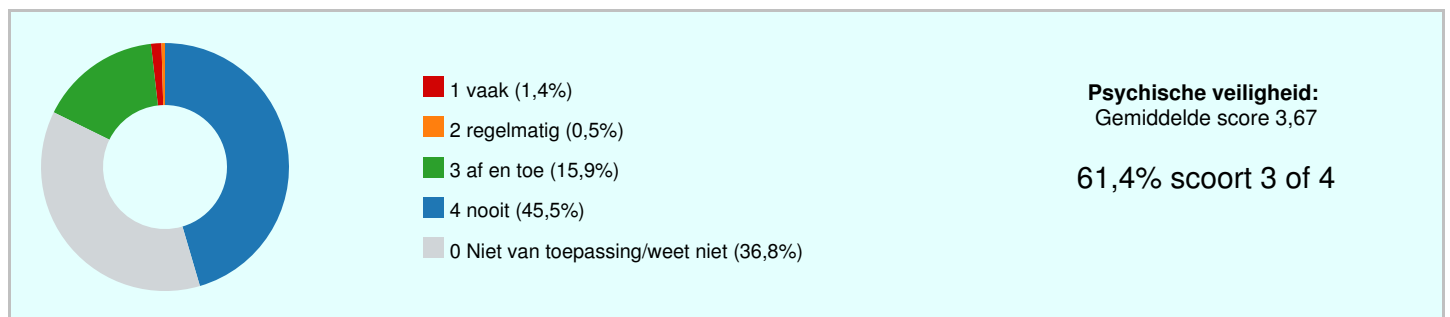
- Mijn kind wordt buitengesloten
- Mijn kind wordt uitgescholden
- Mijn kind wordt gepest

Analyse

Ouders zijn tevreden

Psychische veiligheid

	GSES	1	2	3	4	0 Niet van toepassing/weet niet	
Mijn kind wordt uitgelachen	3,33	2%	2%	35%	27%	35%	
Mijn kind wordt belachelijk gemaakt	3,65	2%	0%	16%	44%	38%	
Mijn kind wordt voor gek gezet	3,75	2%	0%	9%	47%	42%	
Mijn kind wordt bedreigd	3,95	0%	0%	4%	64%	33%	
	3,67	1%	0%	16%	45%	37%	



Sterke punten

- Mijn kind wordt bedreigd
- Mijn kind wordt voor gek gezet
- Mijn kind wordt belachelijk gemaakt

Men is het eens over

- Mijn kind wordt bedreigd

Bespreekpunten

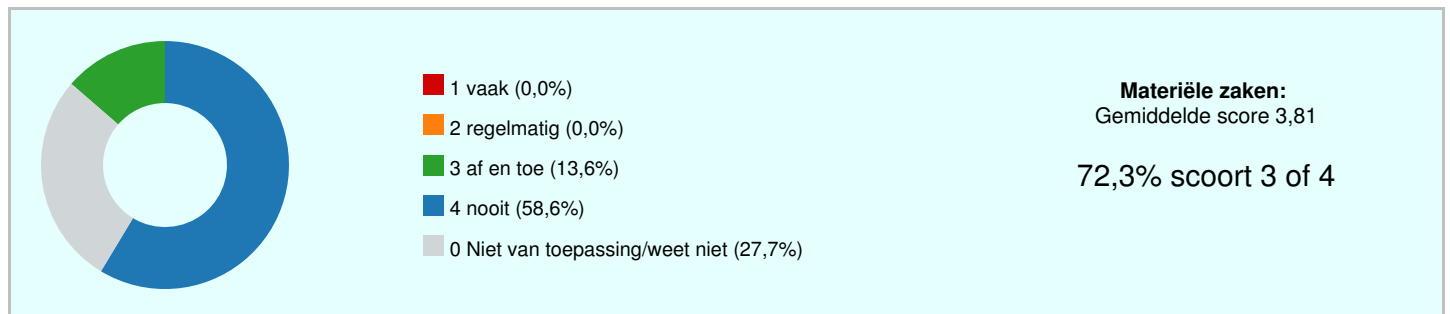
- Mijn kind wordt uitgelachen
- Mijn kind wordt belachelijk gemaakt
- Mijn kind wordt voor gek gezet

Analyse

Ouders zijn tevreden

Materiële zaken

	GSES	1	2	3	4	0 Niet van toepassing/weet niet	
Andere kinderen vernielen de spullen van mijn kind	3,88	0%	0%	9%	67%	24%	
Andere kinderen stelen de spullen van mijn kind	3,90	0%	0%	7%	65%	27%	
Andere kinderen maken de spullen van mijn kind kwijt	3,80	0%	0%	15%	60%	25%	
Andere kinderen zitten zonder toestemming aan de spullen van mijn kind	3,64	0%	0%	24%	42%	35%	
	3,81	0%	0%	14%	59%	28%	



Sterke punten

- Andere kinderen stelen de spullen van mijn kind
- Andere kinderen vernielen de spullen van mijn kind
- Andere kinderen maken de spullen van mijn kind kwijt

Men is het eens over

- Andere kinderen stelen de spullen van mijn kind
- Andere kinderen vernielen de spullen van mijn kind
- Andere kinderen maken de spullen van mijn kind kwijt

Analyse

Ouders zijn tevreden

Cijfers


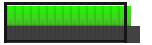


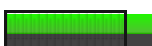

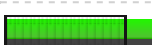

Mijn kind voelt zich veilig op school; ik geef de school voor veiligheid het cijfer	7,5
Mijn kind heeft het naar zijn/haar zin op school; ik geef de school het cijfer	7,4
	7,4

Opmerkingen

Opmerkingen

1. Vreemde vragenlijst, aangezien ik er niet bij ben op school en dus ook niet weet hoe andere kinderen met mijn kinderen omgaan. Soms komt er een met een verhaal thuis dat andere kinderen hem pijn hebben gedaan. Dit meld ik dan bij de juf. Veel meer dan dat is het niet.
2. Er wordt gewerkt aan de veiligheid, maar dit is nog te kort om de cijfers op aan te passen, dit is een traject van meerdere maanden. De situatie dat het niet goed gaat is al gaande vanaf groep 1 (nu groep 8), dus daarom dat het niet positief is.
3. Mijn kind vindt zijn school heel mooi.
Hij is blij met zijn klasgenoten en zijn docent.
4. Ze heeft moeite aansluiting te vinden in de klas. Gaat niet graag buiten spelen, omdat veel kinderen niet met haar (willen) spelen. Ze voelt zich dan buiten gesloten.
5. Ingevuld voor oudste kind.
6. Dit was van een van mijn kinderen mening
7. Ik word niet overal van op de hoogte gebracht
8. De veiligheid van de schoolplein en de hek buiten is ver te zoeken, er is geen zicht wat de kinderen doen en al helemaal niet als ze buiten de schoolplein mogen spelen. Ook vindt ik het onverantwoord dat de poort aan de zijkant bij de fietsen altijd open staat.

Uitslagen m.b.t. de verschillende beleidsterreinen

Beleidsterrein	GSES	1	2	3	4	0 Niet van toepassing/weet niet	
Veiligheidsbeleving	3,35	0%	10%	36%	40%	13%	
Het optreden van de leraar	3,05	1%	15%	28%	20%	37%	
De opstelling van de leerling	3,07	0%	15%	42%	21%	21%	
Welbevinden	3,30	0%	7%	53%	36%	4%	
Fysieke veiligheid	3,62	0%	2%	22%	49%	26%	
Sociale veiligheid	3,59	1%	1%	22%	43%	33%	
Psychische veiligheid	3,67	1%	0%	16%	45%	37%	
Materiële zaken	3,81	0%	0%	14%	59%	28%	

Slotconclusies

Prins Mauritschool scoort als school een 3,39. Daarmee scoort de school ruim voldoende.

De respons op de Vragenlijst was 30%: 55 van de 181 respondenten heeft de Vragenlijst ingevuld. Het responspercentage is laag; de Vragenlijst werd door weinig respondenten ingevuld. Daardoor moet er voorzichtig met de conclusies worden omgegaan.

Ouders zijn over het geheel tevreden. Aandachtspunt was ons bekend en hier zijn wij mee aan de slag.

Waardering van de vragen

Onvoldoende (score tot 2,50)	0	0,0%
Zwak (matig) (score tussen 2,50 en 3,00)	3	7,5%
Voldoende (score tussen 3,00 en 3,25)	11	27,5%
Ruim voldoende (score tussen 3,25 en 3,50)	6	15,0%
Goed (score tussen 3,50 en 3,75)	9	22,5%
Uitstekend (score tussen 3,75 en 4,00)	8	20,0%

Hoogste en laagste scores

Beleidsterrein	GSES	1	2	3	4	0 Niet van toepassing/weet niet	
Veiligheidsbeleving							
Mijn kind voelt zich veilig in het lokaal	3,47	0%	7%	36%	53%	4%	
Mijn kind voelt zich veilig tijdens het overblijven	3,21	0%	11%	25%	24%	40%	
Het optreden van de leraar							
De juf/meester laat ruzies uitpraten	3,24	2%	7%	31%	27%	33%	
De juf/meester treedt op als andere kinderen mijn kind voor gek zetten	2,86	0%	24%	25%	15%	36%	
De opstelling van de leerling							
Mijn kind houdt zich aan de regels tegen het pesten	3,41	0%	4%	35%	33%	29%	
Mijn kind durft er iets van te zeggen als kinderen anderen pesten	2,93	0%	22%	45%	16%	16%	
Welbevinden							
Mijn kind heeft vriendjes en/of vriendinnetjes in zijn/haar klas	3,59	0%	2%	35%	56%	7%	
Mijn kind kan goed opschieten met andere kinderen in zijn/haar klas	3,19	0%	11%	56%	29%	4%	
Fysieke veiligheid							
Mijn kind wordt geknepen	3,74	0%	2%	15%	53%	31%	
Andere kinderen doen mijn kind expres pijn	3,50	2%	2%	25%	40%	31%	
Sociale veiligheid							
Mijn kind wordt digitaal gepest (Whatsapp, Facebook, Twitter etc.)	3,92	0%	0%	5%	60%	35%	
Mijn kind wordt gepest	3,42	2%	0%	35%	33%	31%	
Psychische veiligheid							
Mijn kind wordt bedreigd	3,95	0%	0%	4%	64%	33%	
Mijn kind wordt uitgelachen	3,33	2%	2%	35%	27%	35%	
Materiële zaken							
Andere kinderen stelen de spullen van mijn kind	3,90	0%	0%	7%	65%	27%	
Andere kinderen zitten zonder toestemming aan de spullen van mijn kind	3,64	0%	0%	24%	42%	35%	