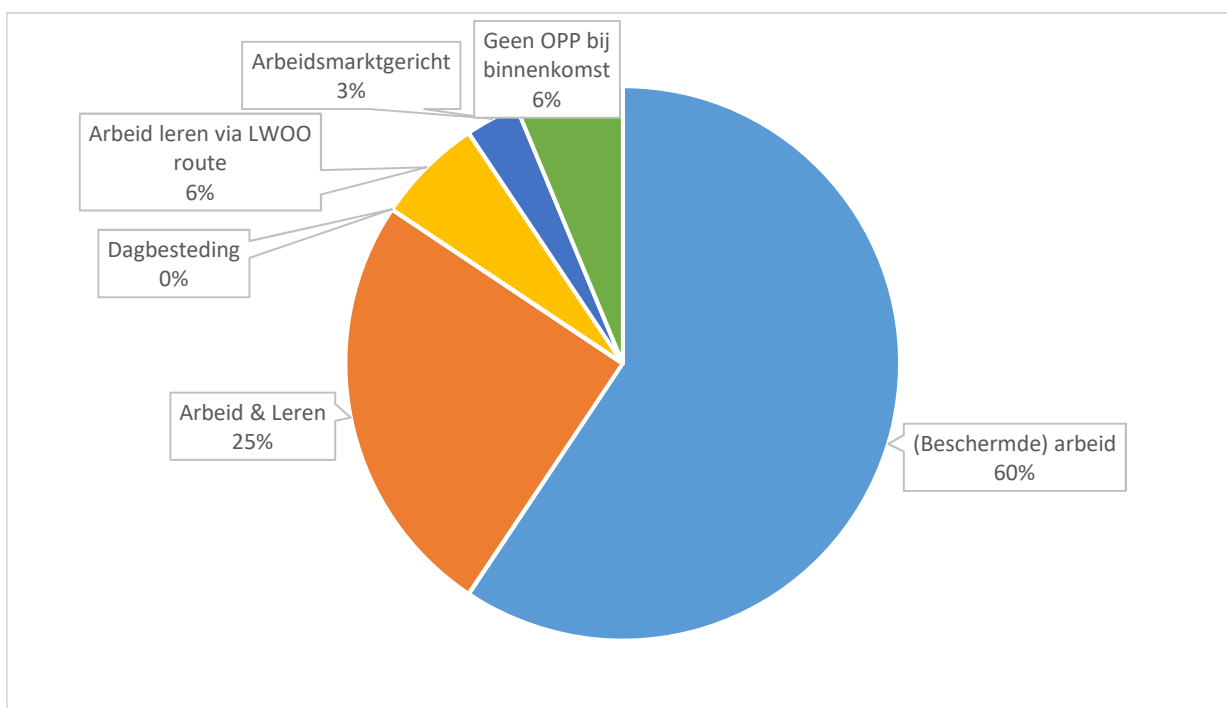


Gegevens uitstroom van schoolverlaters 2019-2020

Aantal uitstromers: **64**

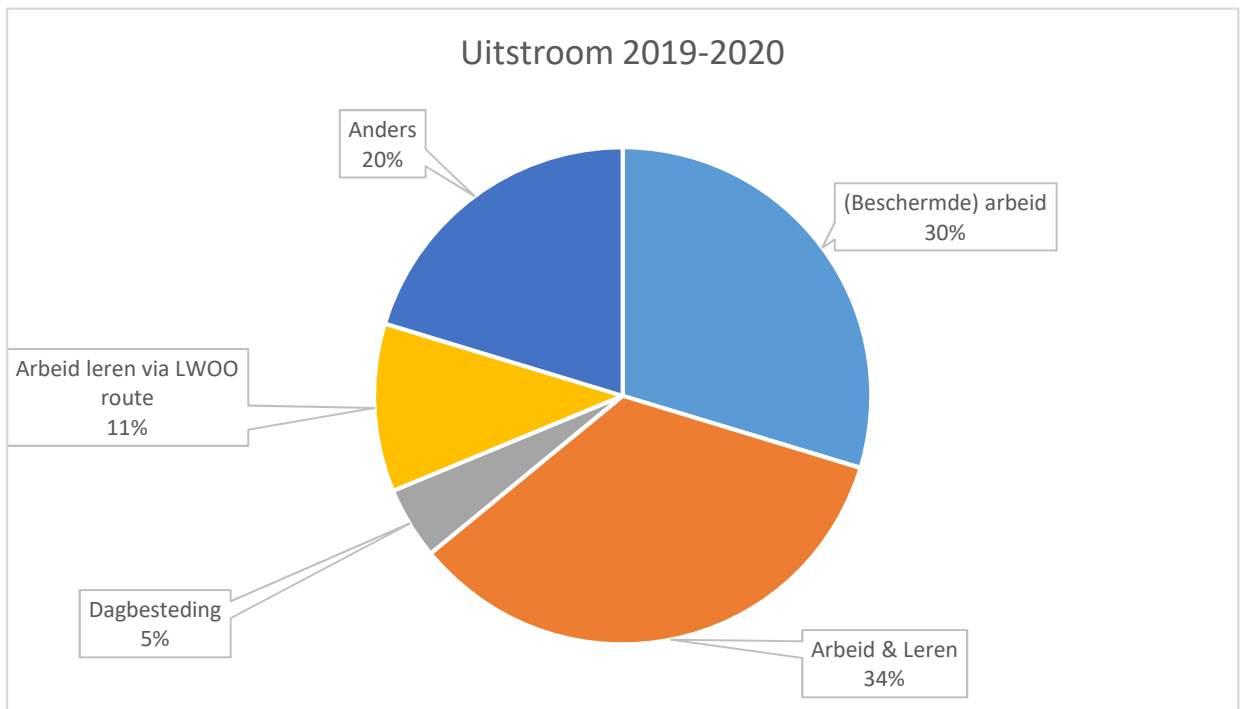
Ontwikkelperspectief (OPP) bij binnenkomst:

	Aantal	%	Afrond
(Beschermd) arbeid	38	59,38	59
Arbeid & Leren	16	25	25
Dagbesteding	0	0	0
Arbeid leren via LWOO route	4	6,25	6
Arbeidsmarktgericht	2	3,13	3
Geen OPP bij binnenkomst	4	6,25	6
	64	100,01	Totalen



Daadwerkelijke uitstroom (verlaten school)

	Aantal	%	Afrond
(Beschermd) arbeid	19	29,69	30
Arbeid & Leren	22	34,38	34
Dagbesteding	3	4,69	5
Arbeid leren via LWOO route	7	10,94	11
Anders	13	20,31	20
Arbeidsmarktgericht	0	0	0
	64	100,01	Totalen

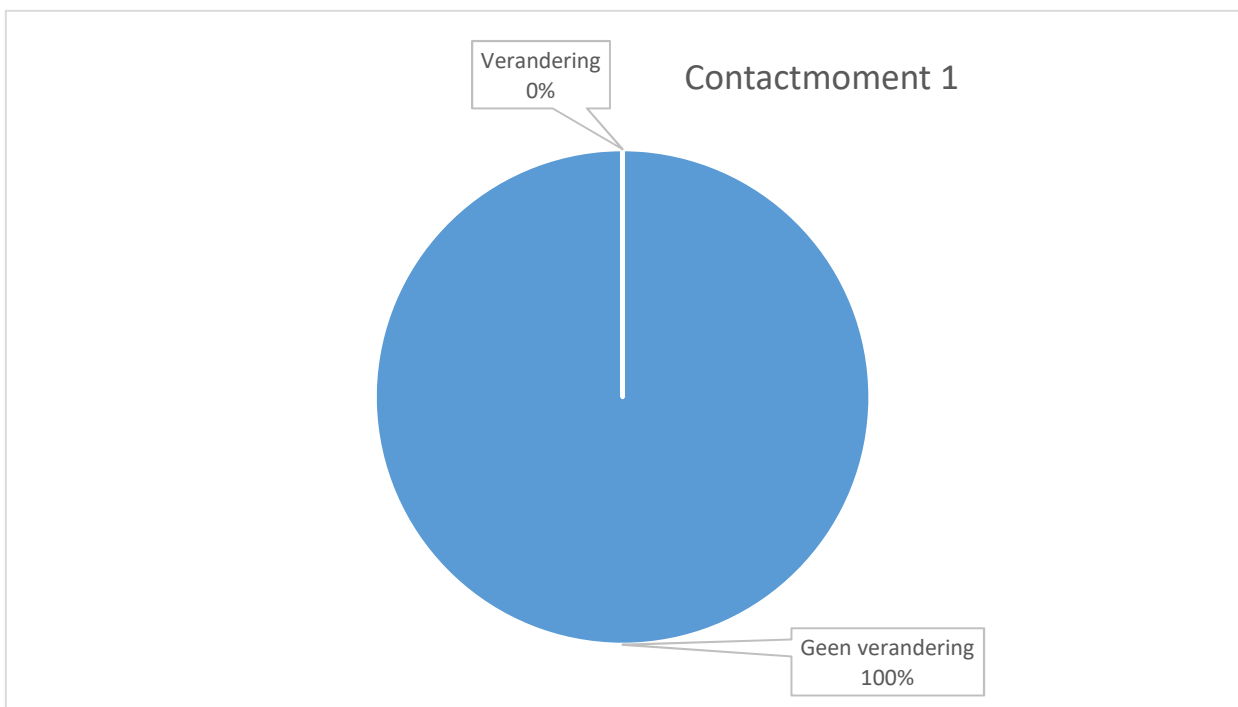


Eerste contactmoment na uitstroom (september 2020)

Geen verandering

Verandering

Aantal	%
64	100
0	0
64	100
Totalen	



Tweede contactmoment na uitstroom (mei 2021)

Geen verandering

Verandering

Aantal	%
41	64
23	36
<hr/>	<hr/>
64	100 Totalen

