

Onderwijsresultaten 2024: 02QX|01

Tabblad	Snelkoppeling
Overzicht schoolgegevens	Samenvatting
Onderwijspositie t.o.v. advies po	R1
Onderwijspositie t.o.v. advies po - leerling data	R1 data
Onderbouwsnelheid	R2
Onderbouwsnelheid - leerling data	R2 data
Bovenbouwsucces	R3
Bovenbouwsucces - leerling data	R3 data
Examencijfers	CE
Vershil SE-CE	SE-CE
Berekening normen	Normen

Uitleg

Het model voor de onderwijsresultaten bestaat uit vier indicatoren. Deze staan in onderstaand schema. Tussen haakjes staan de verkorte titels van de indicatoren, zoals we die in deze toelichting hanteren.

- Positie in leerjaar 3 ten opzichte van het advies van de basisschool (Onderwijspositie t.o.v. advies po)
- Percentage onvertraagde studievoortgang in leerjaar 1 en 2 (Onderbouwsnelheid)
- Percentage onvertraagde studievoortgang vanaf leerjaar 3 per afdeling (Bovenbouwsucces)
- Gemiddeld cijfer Centraal Examen van alle vakken per afdeling (Examencijfers)

Het verschil tussen schoolexamen en centraal examen van alle vakken per afdeling (Vershil SE-CE) is niet langer onderdeel van de beoordeling van de onderwijsresultaten.

Het Verschil SE-CE is nog wel onderdeel van de handhaving op artikel 2.62 van de WVO 2020, dat zegt dat het verschil niet te groot mag worden. We blijven deze indicator dus wel berekenen.

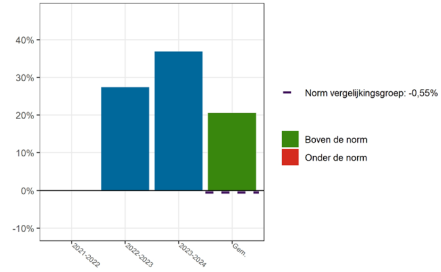
Onderwijsresultaten 2024: 02QX|01

Samenvatting	
Vestigingscode	02QX 01
Naam school	PCC Fabritius
Adres	Fabritiusstraat 1
Plaats	1816 EA Alkmaar

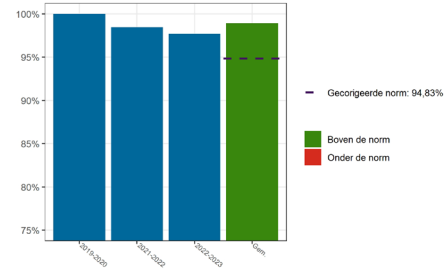
Berekend oordeel	
vmbo-gt	voldoende

Samenvatting bestuur	
Bevoegd gezag nr.	71436
Bevoegd gezag	Stg. PCC Kath. Scholengem.

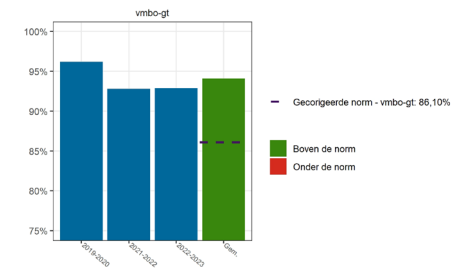
R1: Onderwijspositie t.o.v. advies po



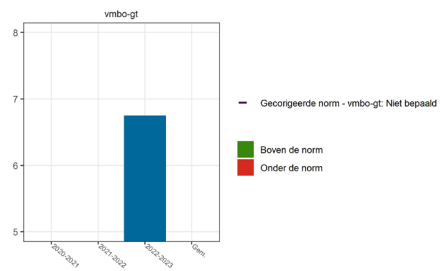
R2: Onderbouwsnelheid



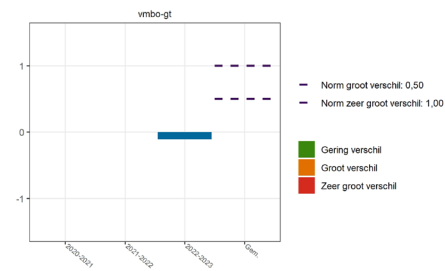
R3: Bovenbouwsucces



Examencijfers



Vershil SE-CE

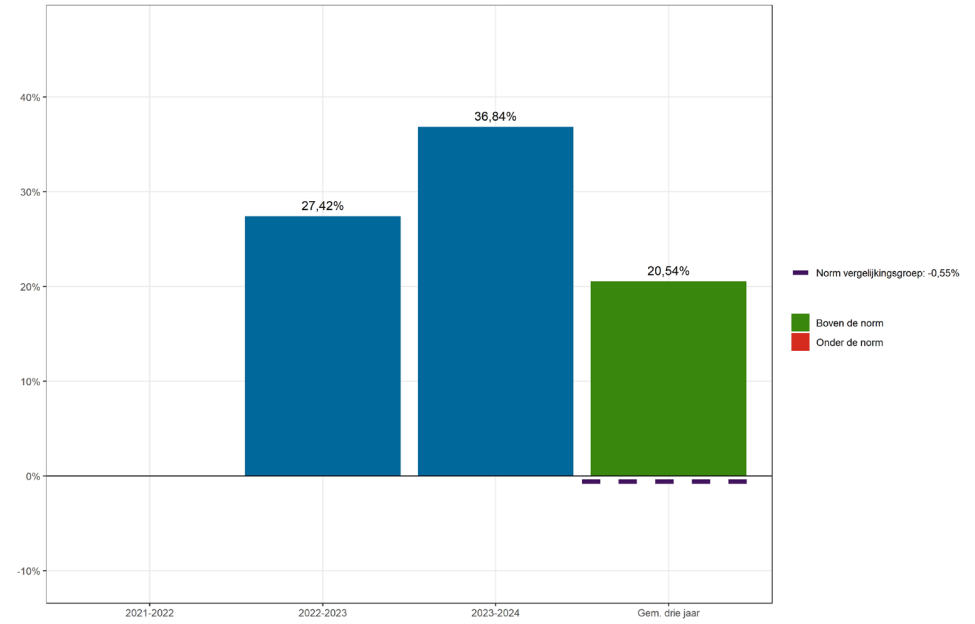


Onderwijsresultaten 2024: 02QX|01

Onderwijspositie t.o.v. advies po	
Vergelijkingsgroep	vmba (g)t/havo/vwo
2021-2022	0,00%
2022-2023	27,42%
2023-2024	36,84%
Gem. drie jaar	20,54%
Norm	-0,55%
Resultaat	boven de norm

Onderwijspositie t.o.v. advies po	Som op- en afstroom	Totaal aantal leerlingen OB	Jaarscore	Gewogen gemiddelde
2021-2022	0,00	66	0,00%	
2022-2023	17,00	62	27,42%	
2023-2024	21,00	57	36,84%	
Som drie jaar	38,00	185		20,54%

Onderwijspositie t.o.v. advies po



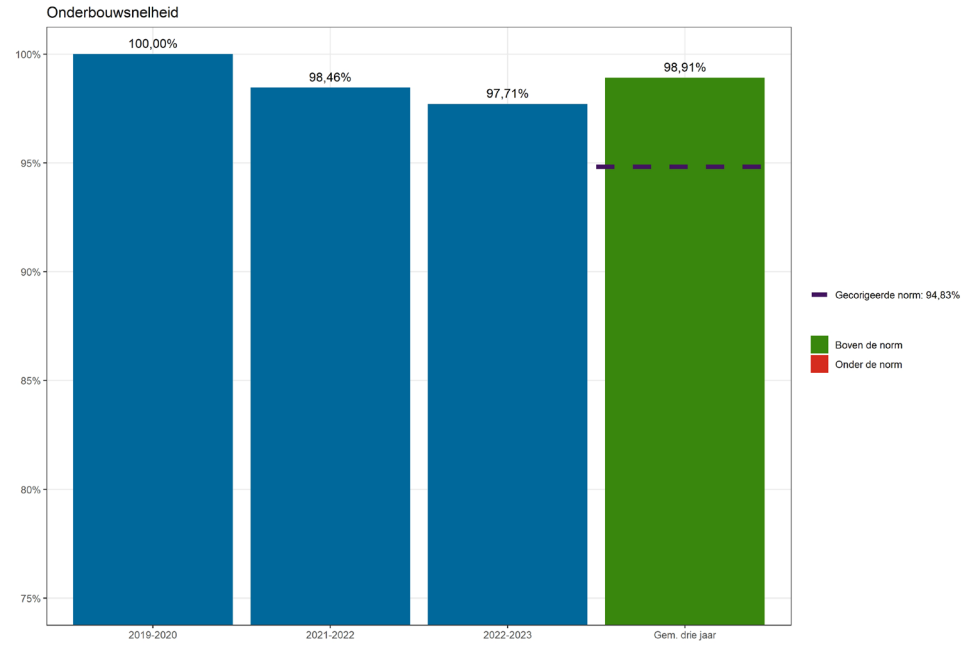
Onderwijsresultaten 2024: 02QX | 01

Vestigingscode	element_status	vergelijkingsgroep	jaar	bestemming	advies	vmbo-b	vmbo-k	vmbo-gt	havo	havo-vwo	vwo	totaal
02QX 01	Actueel	vmbo (g)t/havo/vwo	2021	zelfde vestigingscode	vmbo k			1				1
02QX 01	Actueel	vmbo (g)t/havo/vwo	2021	zelfde vestigingscode	vmbo k / (g)t			2				2
02QX 01	Actueel	vmbo (g)t/havo/vwo	2021	zelfde vestigingscode	vmbo (g)t			11				11
02QX 01	Actueel	vmbo (g)t/havo/vwo	2021	zelfde vestigingscode	vmbo (g)t / havo			1				1
02QX 01	Actueel	vmbo (g)t/havo/vwo	2021	zelfde vestigingscode	havo			4				4
02QX 01	Actueel	vmbo (g)t/havo/vwo	2021	zelfde vestigingscode	totaal	0	0	19	0	0	0	19
02QX 01	Actueel	vmbo (g)t/havo/vwo	2021	zelfde instellingscode, andere vestigingscode	vmbo (g)t		3		4			7
02QX 01	Actueel	vmbo (g)t/havo/vwo	2021	zelfde instellingscode, andere vestigingscode	vmbo (g)t / havo		2		4			6
02QX 01	Actueel	vmbo (g)t/havo/vwo	2021	zelfde instellingscode, andere vestigingscode	havo		3		13		1	17
02QX 01	Actueel	vmbo (g)t/havo/vwo	2021	zelfde instellingscode, andere vestigingscode	havo/vwo				3		4	7
02QX 01	Actueel	vmbo (g)t/havo/vwo	2021	zelfde instellingscode, andere vestigingscode	vwo		1		2		6	9
02QX 01	Actueel	vmbo (g)t/havo/vwo	2021	zelfde instellingscode, andere vestigingscode	totaal	0	9	0	26	0	11	46
02QX 01	Actueel	vmbo (g)t/havo/vwo	2021	andere instellingscode	vwo				1			1
02QX 01	Actueel	vmbo (g)t/havo/vwo	2021	andere instellingscode	totaal	0	0	0	1	0	0	1
02QX 01	Actueel	vmbo (g)t/havo/vwo	2021	totaal		0	9	19	27	0	11	66
02QX 01	Actueel	vmbo (g)t/havo/vwo	2022	zelfde vestigingscode	vmbo k / (g)t			9				9
02QX 01	Actueel	vmbo (g)t/havo/vwo	2022	zelfde vestigingscode	vmbo (g)t			8				8
02QX 01	Actueel	vmbo (g)t/havo/vwo	2022	zelfde vestigingscode	vmbo (g)t / havo			2				2
02QX 01	Actueel	vmbo (g)t/havo/vwo	2022	zelfde vestigingscode	havo			3				3
02QX 01	Actueel	vmbo (g)t/havo/vwo	2022	zelfde instellingscode, andere vestigingscode	totaal	0	0	22	0	0	0	22
02QX 01	Actueel	vmbo (g)t/havo/vwo	2022	zelfde instellingscode, andere vestigingscode	vmbo k / (g)t		4		3			7
02QX 01	Actueel	vmbo (g)t/havo/vwo	2022	zelfde instellingscode, andere vestigingscode	vmbo (g)t		4	2	10			16
02QX 01	Actueel	vmbo (g)t/havo/vwo	2022	zelfde instellingscode, andere vestigingscode	vmbo (g)t / havo		3		8			11
02QX 01	Actueel	vmbo (g)t/havo/vwo	2022	zelfde instellingscode, andere vestigingscode	havo				2			2
02QX 01	Actueel	vmbo (g)t/havo/vwo	2022	zelfde instellingscode, andere vestigingscode	totaal	0	11	2	23	0	0	36
02QX 01	Actueel	vmbo (g)t/havo/vwo	2022	andere instellingscode	vmbo (g)t			1				1
02QX 01	Actueel	vmbo (g)t/havo/vwo	2022	andere instellingscode	vmbo (g)t / havo		2	1				3
02QX 01	Actueel	vmbo (g)t/havo/vwo	2022	andere instellingscode	totaal	0	3	1	0	0	0	4
02QX 01	Actueel	vmbo (g)t/havo/vwo	2022	totaal		0	14	25	23	0	0	62
02QX 01	Actueel	vmbo (g)t/havo/vwo	2023	zelfde vestigingscode	vmbo k			2				2
02QX 01	Actueel	vmbo (g)t/havo/vwo	2023	zelfde vestigingscode	vmbo k / (g)t			5				5
02QX 01	Actueel	vmbo (g)t/havo/vwo	2023	zelfde vestigingscode	vmbo (g)t			11				11
02QX 01	Actueel	vmbo (g)t/havo/vwo	2023	zelfde vestigingscode	vmbo (g)t / havo			9				9
02QX 01	Actueel	vmbo (g)t/havo/vwo	2023	zelfde vestigingscode	havo			1				1
02QX 01	Actueel	vmbo (g)t/havo/vwo	2023	zelfde instellingscode, andere vestigingscode	totaal	0	0	28	0	0	0	28
02QX 01	Actueel	vmbo (g)t/havo/vwo	2023	zelfde instellingscode, andere vestigingscode	vmbo b/k		1					1
02QX 01	Actueel	vmbo (g)t/havo/vwo	2023	zelfde instellingscode, andere vestigingscode	vmbo k		1					1
02QX 01	Actueel	vmbo (g)t/havo/vwo	2023	zelfde instellingscode, andere vestigingscode	vmbo k / (g)t		2		2		1	5
02QX 01	Actueel	vmbo (g)t/havo/vwo	2023	zelfde instellingscode, andere vestigingscode	vmbo (g)t		2		11			13
02QX 01	Actueel	vmbo (g)t/havo/vwo	2023	zelfde instellingscode, andere vestigingscode	vmbo (g)t / havo		1		4			5
02QX 01	Actueel	vmbo (g)t/havo/vwo	2023	zelfde instellingscode, andere vestigingscode	havo				1			1
02QX 01	Actueel	vmbo (g)t/havo/vwo	2023	zelfde instellingscode, andere vestigingscode	totaal	0	7	0	18	0	1	26
02QX 01	Actueel	vmbo (g)t/havo/vwo	2023	andere instellingscode	vmbo (g)t		1	2				3
02QX 01	Actueel	vmbo (g)t/havo/vwo	2023	andere instellingscode	totaal	0	1	2	0	0	0	3
02QX 01	Actueel	vmbo (g)t/havo/vwo	2023	totaal		0	8	30	18	0	1	57

Onderwijsresultaten 2024: 02QX|01

Onderbouwsnelheid	
2019-2020	100,00%
2021-2022	98,46%
2022-2023	97,71%
Gem. drie jaar	98,91%
Norm (na correctie)	94,83%
Resultaat	boven de norm

Onderbouwsnelheid	Aantal bevorderde leerlingen	Totaal aantal leerlingen OB	Jaarscore	Gewogen gemiddelde
2019-2020	198	198	100,00%	
2021-2022	128	130	98,46%	
2022-2023	128	131	97,71%	
Som drie jaar	454	459		98,91%



Onderwijsresultaten 2024: 02QX|01

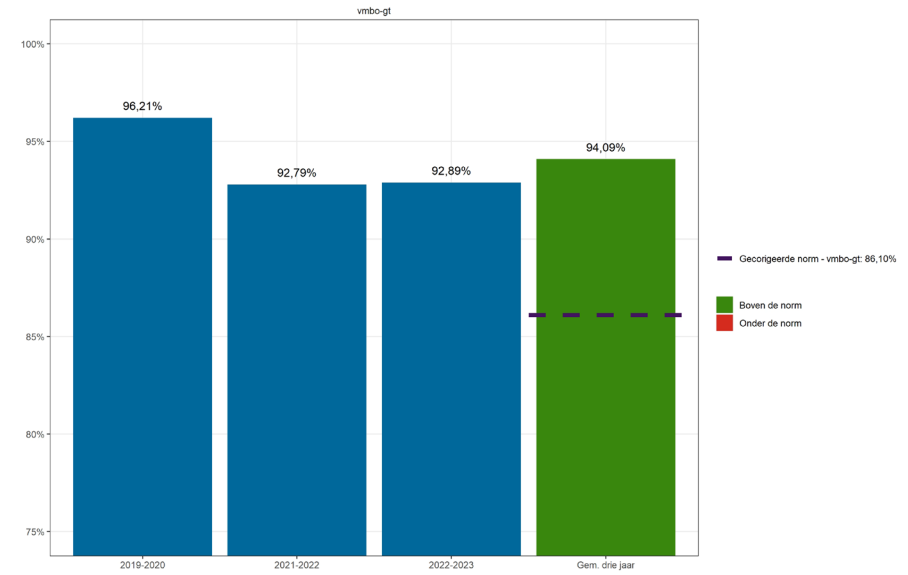
Vestigingscode	element status	jaar	wel niet bevorderd	leerjaar van	leerjaar naar	aantal leerlingen
02QX 01	Actueel	2019	bevorderd	1	2	74
02QX 01	Actueel	2019	bevorderd	2	3	124
02QX 01	Actueel	2019	bevorderd	totaal		198
02QX 01	Actueel	2021	zittenblijven	2	2	2
02QX 01	Actueel	2021	zittenblijven	totaal		2
02QX 01	Actueel	2021	bevorderd	1	2	61
02QX 01	Actueel	2021	bevorderd	2	3	67
02QX 01	Actueel	2021	bevorderd	totaal		128
02QX 01	Actueel	2022	zittenblijven	2	2	3
02QX 01	Actueel	2022	zittenblijven	totaal		3
02QX 01	Actueel	2022	bevorderd	1	2	68
02QX 01	Actueel	2022	bevorderd	2	3	60
02QX 01	Actueel	2022	bevorderd	totaal		128

Onderwijsresultaten 2024: 02QX|01

Bovenbouwsucces	vmbo-gt
2019-2020	96,21%
2021-2022	92,79%
2022-2023	92,89%
Gem. drie jaar	94,09%
Norm (na correctie)	86,10%
Resultaat	boven de norm

	Bovenbouwsucces	Aantal succesvolle leerlingen	Totaal aantal leerlingen BB	Jaarscore	Gewogen gemiddelde
vmbo-gt	2019-2020	254	264	96,21%	
vmbo-gt	2021-2022	206	222	92,79%	
vmbo-gt	2022-2023	209	225	92,89%	
vmbo-gt	Som drie jaar	669	711		94,09%

Bovenbouwsucces



Onderwijsresultaten 2024: 02QX|01

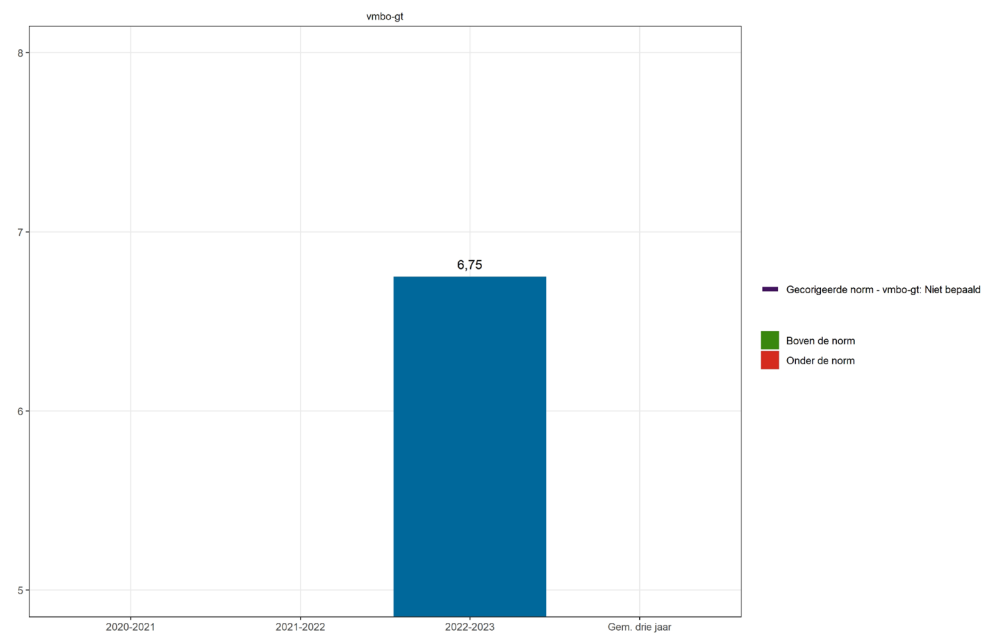
Vestigingscode	jaar	soort	element status	wel niet succes	positie van	leerjaar van	diplomering	positie naar	leerjaar naar	aantal leerlingen totaal	aantal leerlingen zelfde vestigingscode	aantal leerlingen overig
02QX 01	2019	vmbo_gt	Actueel	niet succesvol	vmbo t	3		vmbo t	3	10	10	0
02QX 01	2019	vmbo_gt	Actueel	niet succesvol	totaal					10	10	0
02QX 01	2019	vmbo_gt	Actueel	succesvol	vmbo t	3		vmbo t	4	112	111	1
02QX 01	2019	vmbo_gt	Actueel	succesvol	vmbo t	4	geslaagd			142	0	142
02QX 01	2019	vmbo_gt	Actueel	succesvol	totaal					254	111	143
02QX 01	2021	vmbo_gt	Actueel	niet succesvol	vmbo t	3		vmbo t	3	11	10	1
02QX 01	2021	vmbo_gt	Actueel	niet succesvol	vmbo t	3		vavo-mavo		1	0	1
02QX 01	2021	vmbo_gt	Actueel	niet succesvol	vmbo t	4		vmbo t	4	2	2	0
02QX 01	2021	vmbo_gt	Actueel	niet succesvol	vmbo t	4	gezakt			2	2	0
02QX 01	2021	vmbo_gt	Actueel	niet succesvol	totaal					16	14	2
02QX 01	2021	vmbo_gt	Actueel	succesvol	vmbo t	3		vmbo t	4	94	93	1
02QX 01	2021	vmbo_gt	Actueel	succesvol	vmbo t	4	geslaagd			112	0	112
02QX 01	2021	vmbo_gt	Actueel	succesvol	totaal					206	93	113
02QX 01	2022	vmbo_gt	Actueel	niet succesvol	vmbo t	3		vmbo k	3	2	0	2
02QX 01	2022	vmbo_gt	Actueel	niet succesvol	vmbo t	3		vmbo k	4	1	0	1
02QX 01	2022	vmbo_gt	Actueel	niet succesvol	vmbo t	3		vmbo t	3	9	9	0
02QX 01	2022	vmbo_gt	Actueel	niet succesvol	vmbo t	3		mbo		2	0	2
02QX 01	2022	vmbo_gt	Actueel	niet succesvol	vmbo t	3		nvt		1	0	1
02QX 01	2022	vmbo_gt	Actueel	niet succesvol	vmbo t	4	gezakt			1	0	1
02QX 01	2022	vmbo_gt	Actueel	niet succesvol	totaal					16	9	7
02QX 01	2022	vmbo_gt	Actueel	succesvol	vmbo t	3		vmbo t	4	98	98	0
02QX 01	2022	vmbo_gt	Actueel	succesvol	vmbo t	3		havo	4	1	0	1
02QX 01	2022	vmbo_gt	Actueel	succesvol	vmbo t	4	geslaagd			110	0	110
02QX 01	2022	vmbo_gt	Actueel	succesvol	totaal					209	98	111

Onderwijsresultaten 2024: 02QX|01

Examencijfers	vmbo-gt
2020-2021	
2021-2022	
2022-2023	6,75
Gem. drie jaar	
Norm (na correctie)	
Resultaat	

	Examencijfers	Som CE	Aantal vakken met CE	Gemiddeld CE	Gewogen gemiddelde
vmbo-gt	2020-2021				
vmbo-gt	2021-2022				
vmbo-gt	2022-2023	4246,60	629	6,75	
vmbo-gt	Som drie jaar				

Examencijfers

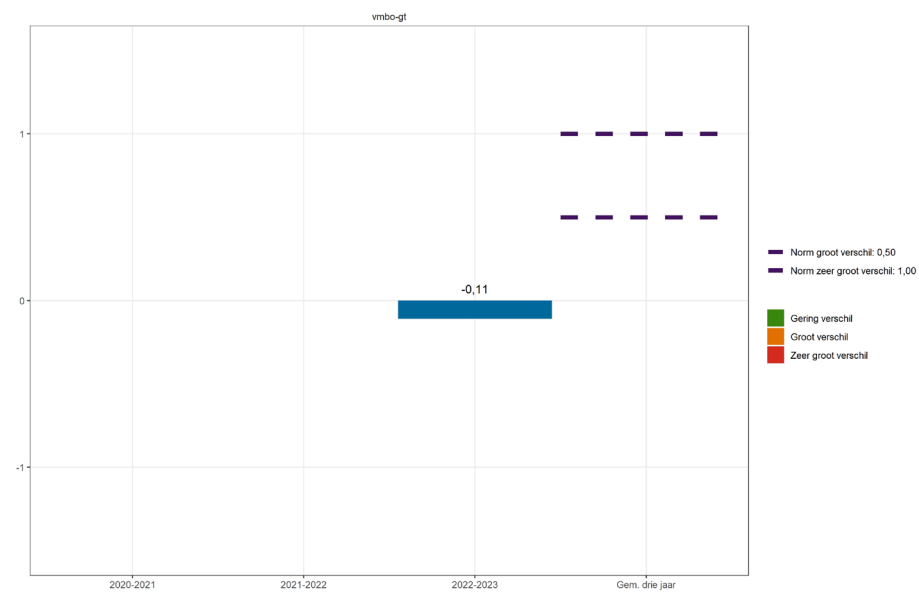


Onderwijsresultaten 2024: 02QX|01

Vershil SE-CE	vmbo-gt
2020-2021	
2021-2022	
2022-2023	-0,11
Gem. drie jaar	
Norm zeer groot verschil	1,00
Norm groot verschil	0,50
Resultaat	

	Vershil SE-CE	Som verschillen	Aantal vakken met verschil	Gemiddeld verschil	Gewogen gemiddelde
vmbo-gt	2020-2021				
vmbo-gt	2021-2022				
vmbo-gt	2022-2023	-70,30	629	-0,11	
vmbo-gt	Som drie jaar				

Vershil SE-CE



Onderwijsresultaten 2024: 02QX|01

Onderwijspositie t.o.v. advies po	Norm voldoende (School en landelijk)
Vergelijkingsgroep: vmbo (g)t/havo/vwo	-0,55%

Onderbouwsnelheid	Norm voldoende (Landelijk)	Norm voldoende (School na correctie)
	95,50%	94,83%

Onderbouwsnelheid	Aantal 2019-2020	Aantal 2021-2022	Aantal 2022-2023	Totaal aantal 3 jaar (TA)	Correctie per leerling	Correctie volume (CV)	Correctie op norm (CV/TA)
APCG	29	32	29	90	-3,00%	-270	
Instroom	4	8	3	15	-2,50%	-37.5	
Alle leerlingen	198	130	131	459		-307.5	-0,67%

Bovenbouwsucces	Norm voldoende (Landelijk)	Norm voldoende (School na correctie)
vmbo-gt	87,00%	86,10%

Bovenbouwsucces		Aantal 2019-2020	Aantal 2021-2022	Aantal 2022-2023	Totaal aantal 3 jaar (TA)	Correctie per leerling	Correctie volume (CV)	Correctie op norm (CV/TA)
vmbo-gt	APCG	29	23	22	74	-7,50%	-555	
vmbo-gt	Instroom	8	6	5	19	-4,50%	-85.5	
vmbo-gt	Alle leerlingen	264	222	225	711		-640.5	-0,90%

Examencijfers	Norm voldoende (Landelijk)	Norm voldoende (School na correctie)
vmbo-gt	6,19	

Examencijfers		Aantal 2020-2021	Aantal 2021-2022	Aantal 2022-2023	Totaal aantal 3 jaar (TA)	Correctie per leerling	Correctie volume (CV)	Correctie op norm (CV/TA)
vmbo-gt	APCG			11,00		-0,25		
vmbo-gt	Alle leerlingen			111,00				

Vershil SE-CE	Norm groot verschil	Norm zeer groot verschil
vmbo-gt	0,50	1,00