



Onderwijsresultaten 2016

het **Altena College**

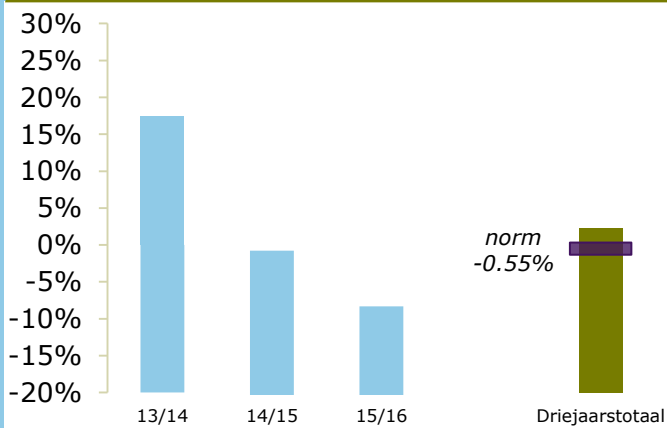
4254 XD Sleeuwijk

02XS-0

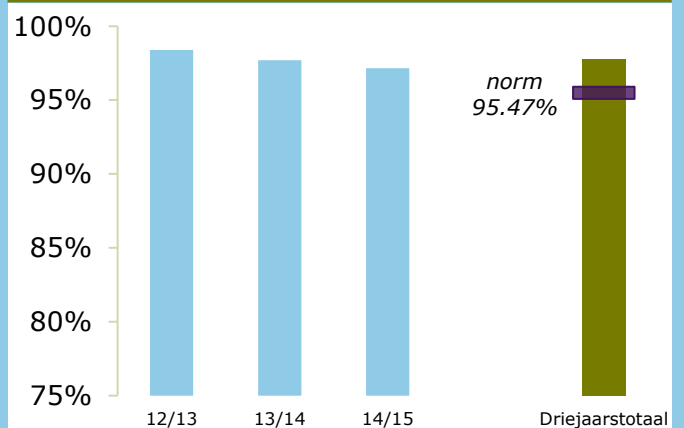
Ver. voor Prot. Christelijk Voortg. Onderwijs te
Sleeuwijk

ONDERBOUW

Onderwijspositie t.o.v. advies po

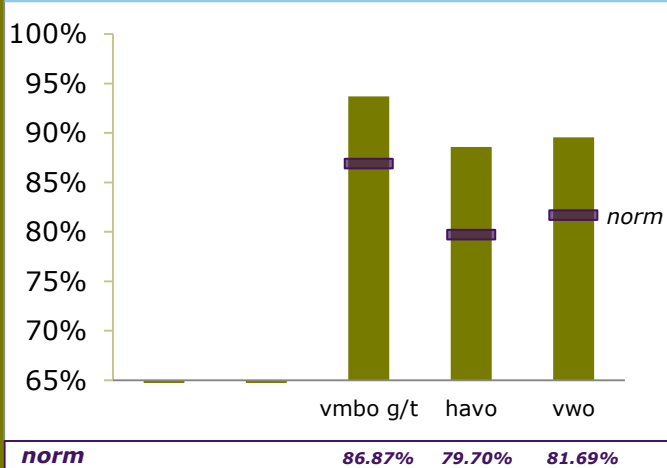


Onderbouwsnelheid

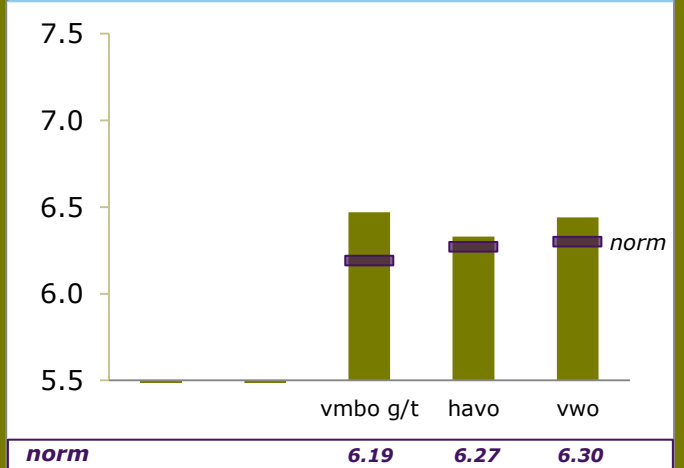


BOVENBOUW

Bovenbouwsucces (Driejaarstotaal)



Examencijfers (Driejaarstotaal)



**Berekend
oordeel**

VMBO G/T
voldoende

HAVO
voldoende

VWO
voldoende



Berekeningen 2016

Bevoegd gezag	Ver. voor Prot. Christelijk Voortg. Onderwijs te Sleeuwijk	Bevoegd gezag nr.	91092
Naam school	het Altena College		
Adres	Rijksstraatweg 153		
Plaats	4254 XD Sleeuwijk	BRIN-Vestnr.	02XS-0

Onderwijspositie t.o.v. advies po	
Vergelijkingsgroep	VMBO (g)t/HAVO/VWO
2013-2014	17.37%
2014-2015	-0.77%
2015-2016	-8.33%
Gem 3 jaar	2.24%
Norm	-0.55%
Resultaat	boven de norm

Onderbouwsnelheid	
2012-2013	98.38%
2013-2014	97.70%
2014-2015	97.15%
Gem 3 jaar	97.75%
Norm (na correctie)	95.47%
Resultaat	boven de norm

Bovenbouwsucces	VMBO B	VMBO K	VMBO G/T	HAVO	VWO
2012-2013			91.90%	86.93%	88.45%
2013-2014			94.09%	88.51%	88.39%
2014-2015			95.10%	90.16%	91.86%
Gem 3 jaar			93.68%	88.57%	89.56%
Norm (na correctie)			86.87%	79.70%	81.69%
Resultaat			boven de norm	boven de norm	boven de norm

Examencijfer	VMBO B	VMBO K	VMBO G/T	HAVO	VWO
2012-2013			6.27	6.37	6.44
2013-2014			6.48	6.28	6.34
2014-2015			6.67	6.34	6.54
Gem 3 jaar			6.47	6.33	6.44
Norm (na correctie)			6.19	6.27	6.30
Resultaat			boven de norm	boven de norm	boven de norm

	VMBO B	VMBO K	VMBO G/T	HAVO	VWO
Berekend oordeel			voldoende	voldoende	voldoende

Verskil SE-CE	VMBO B	VMBO K	VMBO G/T	HAVO	VWO
2012-2013			0.22	0.02	0.30
2013-2014			0.13	0.21	0.40
2014-2015			-0.05	0.21	0.19
Gem 3 jaar			0.10	0.15	0.30
Norm groot verschil			0.50	0.50	0.50
Norm zeer groot verschil			1.00	1.00	1.00
Resultaat			gering verschil	gering verschil	gering verschil



Berekeningen 2016

Bevoegd gezag	Ver. voor Prot. Christelijk Voortg. Onderwijs te Sleenwijk	Bevoegd gezag nr.	91092
Naam school	het Altena College		
Adres	Rijksstraatweg 153		
Plaats	4254 XD Sleenwijk	BRIN-Vestnr.	02XS-0

Resultaten

vergelijkingsgroep voor indicator Onderwijspositie t.o.v. advies po	VMBO (g)t/HAVO/VWO
---	--------------------

Onderwijspositie	boven de norm
Onderbouwsnelheid	boven de norm

	VMBO B	VMBO K	VMBO G/T	HAVO	VWO
Bovenbouwsucces			boven de norm	boven de norm	boven de norm
Examencijfers			boven de norm	boven de norm	boven de norm
Vershil SE-CE			gering verschil	gering verschil	gering verschil

oordeel over alle resultaten over drie jaar			voldoende	voldoende	voldoende
---	--	--	-----------	-----------	-----------



Berekeningen 2016

Bevoegd gezag	Ver. voor Prot. Christelijk Voortg. Onderwijs te Sleenwijk	Bevoegd gezag nr.	91092
Naam school	het Altena College		
Adres	Rijksstraatweg 153		
Plaats	4254 XD Sleenwijk	BRIN-Vestnr.	02XS-0

Onderwijsresultaten per schoolsoort VMBO Gemengd Theoretisch

		aantal leerlingen OB (A)	jaarscore (B)	wegingsaandeel (A x B)	gewogen gemiddelde
Onderwijspositie t.o.v. advies po	2013-2014	236	17.37%	4100	
	2014-2015	259	-0.77%	-200	
	2015-2016	264	-8.33%	-2200	
	Gem 3 jaar	759		1700	2.24%

		aantal leerlingen OB (A)	jaarscore (B)	wegingsaandeel (A x B)	gewogen gemiddelde
Onderbouwsnelheid	2012-2013	554	98.38%	54500	
	2013-2014	565	97.70%	55200	
	2014-2015	527	97.15%	51200	
	Gem 3 jaar	1646		160900	97.75%

		aantal leerlingen BB (A)	jaarscore (B)	wegingsaandeel (A x B)	gewogen gemiddelde
Bovenbouwsucces	2012-2013	210	91.90%	19300	
	2013-2014	203	94.09%	19100	
	2014-2015	204	95.10%	19400	
	Gem 3 jaar	617		57800	93.68%

		aantal vakken met CE (A)	gemiddeld CE alle vakken (B)	wegingsaandeel (A x B)	gewogen gemiddelde
Examencijfers	2012-2013	693	6.27	4342.9	
	2013-2014	722	6.48	4680.2	
	2014-2015	666	6.67	4445.2	
	Gem 3 jaar	2081		13468.3	6.47

		aantal vakken met SE-CE (A)	gemiddeld SE-CE alle vakken (B)	wegingsaandeel (A x B)	gewogen gemiddelde
Verschil SE-CE	2012-2013	693	0.22	153.6	
	2013-2014	722	0.13	90.6	
	2014-2015	666	-0.05	-33.8	
	Gem 3 jaar	2081		210.4	0.10



Berekeningen 2016

Bevoegd gezag	Ver. voor Prot. Christelijk Voortg. Onderwijs te Sleenwijk	Bevoegd gezag nr.	91092
Naam school	het Altena College		
Adres	Rijksstraatweg 153		
Plaats	4254 XD Sleenwijk	BRIN-Vestnr.	02XS-0

Onderwijsresultaten per schoolsoort HAVO

		aantal leerlingen OB (A)	jaarscore (B)	wegingsaandeel (A x B)	gewogen gemiddelde
Onderwijspositie t.o.v. advies po	2013-2014	236	17.37%	4100	
	2014-2015	259	-0.77%	-200	
	2015-2016	264	-8.33%	-2200	
	Gem 3 jaar	759		1700	2.24%

		aantal leerlingen OB (A)	jaarscore (B)	wegingsaandeel (A x B)	gewogen gemiddelde
Onderbouwsnelheid	2012-2013	554	98.38%	54500	
	2013-2014	565	97.70%	55200	
	2014-2015	527	97.15%	51200	
	Gem 3 jaar	1646		160900	97.75%

		aantal leerlingen BB (A)	jaarscore (B)	wegingsaandeel (A x B)	gewogen gemiddelde
Bovenbouwsucces	2012-2013	398	86.93%	34600	
	2013-2014	409	88.51%	36200	
	2014-2015	427	90.16%	38500	
	Gem 3 jaar	1234		109300	88.57%

		aantal vakken met CE (A)	gemiddeld CE alle vakken (B)	wegingsaandeel (A x B)	gewogen gemiddelde
Examencijfers	2012-2013	941	6.37	5992.7	
	2013-2014	955	6.28	5995.7	
	2014-2015	996	6.34	6311.3	
	Gem 3 jaar	2892		18299.7	6.33

		aantal vakken met SE-CE (A)	gemiddeld SE-CE alle vakken (B)	wegingsaandeel (A x B)	gewogen gemiddelde
Verschil SE-CE	2012-2013	941	0.02	14.3	
	2013-2014	955	0.21	200.9	
	2014-2015	996	0.21	204.9	
	Gem 3 jaar	2892		420.1	0.15



Berekeningen 2016

Bevoegd gezag	Ver. voor Prot. Christelijk Voortg. Onderwijs te Sleenwijk	Bevoegd gezag nr.	91092
Naam school	het Altena College		
Adres	Rijksstraatweg 153		
Plaats	4254 XD Sleenwijk	BRIN-Vestnr.	02XS-0

Onderwijsresultaten per schoolsoort VWO

		aantal leerlingen OB (A)	jaarscore (B)	wegingsaandeel (A x B)	gewogen gemiddelde
Onderwijspositie t.o.v. advies po	2013-2014	236	17.37%	4100	
	2014-2015	259	-0.77%	-200	
	2015-2016	264	-8.33%	-2200	
	Gem 3 jaar	759		1700	2.24%

		aantal leerlingen OB (A)	jaarscore (B)	wegingsaandeel (A x B)	gewogen gemiddelde
Onderbouwsnelheid	2012-2013	554	98.38%	54500	
	2013-2014	565	97.70%	55200	
	2014-2015	527	97.15%	51200	
	Gem 3 jaar	1646		160900	97.75%

		aantal leerlingen BB (A)	jaarscore (B)	wegingsaandeel (A x B)	gewogen gemiddelde
Bovenbouwsucces	2012-2013	251	88.45%	22200	
	2013-2014	267	88.39%	23600	
	2014-2015	258	91.86%	23700	
	Gem 3 jaar	776		69500	89.56%

		aantal vakken met CE (A)	gemiddeld CE alle vakken (B)	wegingsaandeel (A x B)	gewogen gemiddelde
Examencijfers	2012-2013	449	6.44	2892.3	
	2013-2014	505	6.34	3199.5	
	2014-2015	485	6.54	3172.2	
	Gem 3 jaar	1439		9264	6.44

		aantal vakken met SE-CE (A)	gemiddeld SE-CE alle vakken (B)	wegingsaandeel (A x B)	gewogen gemiddelde
Verschil SE-CE	2012-2013	449	0.30	135.2	
	2013-2014	505	0.40	199.9	
	2014-2015	485	0.19	90	
	Gem 3 jaar	1439		425.1	0.30



Berekeningen 2016

Bevoegd gezag	Ver. voor Prot. Christelijk Voortg. Onderwijs te Sleenwijk	Bevoegd gezag nr.	91092
Naam school	het Altena College		
Adres	Rijksstraatweg 153		
Plaats	4254 XD Sleenwijk	BRIN-Vestnr.	02XS-0

Onderwijsresultaten per indicator Onderwijspositie t.o.v. advies po

		aantal leerlingen OB (A)	jaarscore (B)	wegingsaandeel (A x B)	gewogen gemiddelde
	2013-2014	236	17.37%	4100	
	2014-2015	259	-0.77%	-200	
	2015-2016	264	-8.33%	-2200	
	Gem 3 jaar	759		1700	2.24%



Berekeningen 2016

Bevoegd gezag	Ver. voor Prot. Christelijk Voortg. Onderwijs te Sleenwijk	Bevoegd gezag nr.	91092
Naam school	het Altena College		
Adres	Rijksstraatweg 153		
Plaats	4254 XD Sleenwijk	BRIN-Vestnr.	02XS-0

Onderwijsresultaten per indicator Onderbouwsnelheid

		aantal leerlingen OB (A)	jaarscore (B)	wegingsaandeel (A x B)	gewogen gemiddelde
	2012-2013	554	98.38%	54500	
	2013-2014	565	97.70%	55200	
	2014-2015	527	97.15%	51200	
	Gem 3 jaar	1646		160900	97.75%



Berekeningen 2016

Bevoegd gezag	Ver. voor Prot. Christelijk Voortg. Onderwijs te Sleenwijk	Bevoegd gezag nr.	91092
Naam school	het Altena College		
Adres	Rijksstraatweg 153		
Plaats	4254 XD Sleenwijk	BRIN-Vestnr.	02XS-0

Onderwijsresultaten per indicator Bovenbouwsucces

		aantal leerlingen BB (A)	jaarscore (B)	wegingsaandeel (A x B)	gewogen gemiddelde
VMBO Basis	2012-2013				
	2013-2014				
	2014-2015				
	Gem 3 jaar				

		aantal leerlingen BB (A)	jaarscore (B)	wegingsaandeel (A x B)	gewogen gemiddelde
VMBO Kader	2012-2013				
	2013-2014				
	2014-2015				
	Gem 3 jaar				

		aantal leerlingen BB (A)	jaarscore (B)	wegingsaandeel (A x B)	gewogen gemiddelde
VMBO Gemengd Theoretisch	2012-2013	210	91.90%	19300	
	2013-2014	203	94.09%	19100	
	2014-2015	204	95.10%	19400	
	Gem 3 jaar	617		57800	93.68%

		aantal leerlingen BB (A)	jaarscore (B)	wegingsaandeel (A x B)	gewogen gemiddelde
HAVO	2012-2013	398	86.93%	34600	
	2013-2014	409	88.51%	36200	
	2014-2015	427	90.16%	38500	
	Gem 3 jaar	1234		109300	88.57%

		aantal leerlingen BB (A)	jaarscore (B)	wegingsaandeel (A x B)	gewogen gemiddelde
VWO	2012-2013	251	88.45%	22200	
	2013-2014	267	88.39%	23600	
	2014-2015	258	91.86%	23700	
	Gem 3 jaar	776		69500	89.56%



Berekeningen 2016

Bevoegd gezag	Ver. voor Prot. Christelijk Voortg. Onderwijs te Sleenwijk	Bevoegd gezag nr.	91092
Naam school	het Altena College		
Adres	Rijksstraatweg 153		
Plaats	4254 XD Sleenwijk	BRIN-Vestnr.	02XS-0

Onderwijsresultaten per indicator Examencijfers

		aantal vakken met CE (A)	gemiddeld CE alle vakken (B)	wegingsaandeel (A x B)	gewogen gemiddelde
VMBO Basis	2012-2013				
	2013-2014				
	2014-2015				
	Gem 3 jaar				

		aantal vakken met CE (A)	gemiddeld CE alle vakken (B)	wegingsaandeel (A x B)	gewogen gemiddelde
VMBO Kader	2012-2013				
	2013-2014				
	2014-2015				
	Gem 3 jaar				

		aantal vakken met CE (A)	gemiddeld CE alle vakken (B)	wegingsaandeel (A x B)	gewogen gemiddelde
VMBO Gemengd Theoretisch	2012-2013	693	6.27	4342.9	
	2013-2014	722	6.48	4680.2	
	2014-2015	666	6.67	4445.2	
	Gem 3 jaar	2081		13468.3	6.47

		aantal vakken met CE (A)	gemiddeld CE alle vakken (B)	wegingsaandeel (A x B)	gewogen gemiddelde
HAVO	2012-2013	941	6.37	5992.7	
	2013-2014	955	6.28	5995.7	
	2014-2015	996	6.34	6311.3	
	Gem 3 jaar	2892		18299.7	6.33

		aantal vakken met CE (A)	gemiddeld CE alle vakken (B)	wegingsaandeel (A x B)	gewogen gemiddelde
VWO	2012-2013	449	6.44	2892.3	
	2013-2014	505	6.34	3199.5	
	2014-2015	485	6.54	3172.2	
	Gem 3 jaar	1439		9264	6.44



Berekeningen 2016

Bevoegd gezag	Ver. voor Prot. Christelijk Voortg. Onderwijs te Sleenwijk	Bevoegd gezag nr.	91092
Naam school	het Altena College		
Adres	Rijksstraatweg 153		
Plaats	4254 XD Sleenwijk	BRIN-Vestnr.	02XS-0

Onderwijsresultaten per indicator verschil SE-CE

		aantal vakken met SE-CE (A)	gemiddeld SE-CE alle vakken (B)	wegingsaandeel (A x B)	gewogen gemiddelde
VMBO Basis	2012-2013				
	2013-2014				
	2014-2015				
	Gem 3 jaar				

		aantal vakken met SE-CE (A)	gemiddeld SE-CE alle vakken (B)	wegingsaandeel (A x B)	gewogen gemiddelde
VMBO Kader	2012-2013				
	2013-2014				
	2014-2015				
	Gem 3 jaar				

		aantal vakken met SE-CE (A)	gemiddeld SE-CE alle vakken (B)	wegingsaandeel (A x B)	gewogen gemiddelde
VMBO Gemengd Theoretisch	2012-2013	693	0.22	153.6	
	2013-2014	722	0.13	90.6	
	2014-2015	666	-0.05	-33.8	
	Gem 3 jaar	2081		210.4	0.10

		aantal vakken met SE-CE (A)	gemiddeld SE-CE alle vakken (B)	wegingsaandeel (A x B)	gewogen gemiddelde
HAVO	2012-2013	941	0.02	14.3	
	2013-2014	955	0.21	200.9	
	2014-2015	996	0.21	204.9	
	Gem 3 jaar	2892		420.1	0.15

		aantal vakken met SE-CE (A)	gemiddeld SE-CE alle vakken (B)	wegingsaandeel (A x B)	gewogen gemiddelde
VWO	2012-2013	449	0.30	135.2	
	2013-2014	505	0.40	199.9	
	2014-2015	485	0.19	90	
	Gem 3 jaar	1439		425.1	0.30



Berekeningen 2016

Bevoegd gezag	Ver. voor Prot. Christelijk Voortg. Onderwijs te Sleeuwijk	Bevoegd gezag nr.	91092
Naam school	het Altena College		
Adres	Rijksstraatweg 153		
Plaats	4254 XD Sleeuwijk	BRIN-Vestnr.	02XS-0

Normen per schoolsoort VMBO Gemengd Theoretisch

	Landelijk	School (na correctie)
	Norm Voldoende	Norm Voldoende
Onderwijspositie t.o.v. advies PO	-0.55%	-0.55%
Onderbouwsnelheid	95.50%	95.47%
Bovenbouwsucces	87.00%	86.87%
Examencijfers	6.19	6.19

	Landelijk		School (na correctie)	
	Norm groot verschil	Norm zeer groot verschil	Norm groot verschil	Norm zeer groot verschil
Vershil SE-CE	0.50	1.00	0.50	1.00

		Aantal 2012-2013	Aantal 2013-2014	Aantal 2014-2015	Totaal aantal 3 jaar (TA)	Correctie per leerling	Correctie volume (CV)	Correctie op norm (CV/TA)
Onderbouw-snelheid	APCG	0	0	0	0	-4.0%	0	
	Instream	7	8	3	18	-2.5%	-45	
	Alle leerl.	554	565	527	1646		-45	-0.03%

		Aantal 2012-2013	Aantal 2013-2014	Aantal 2014-2015	Totaal aantal 3 jaar (TA)	Correctie per leerling	Correctie volume (CV)	Correctie op norm (CV/TA)
Bovenbouw-succes	APCG	1	0	0	1	-9.5%	-9.5	
	LWOO	0	0	0	0	-5.0%	0	
	Instream	5	8	7	20	-3.5%	-70	
	Alle leerl.	210	203	204	617		-79.5	-0.13%

		Aantal 2012-2013	Aantal 2013-2014	Aantal 2014-2015	Totaal aantal 3 jaar (TA)	Correctie per leerling	Correctie volume (CV)	Correctie op norm (CV/TA)
Examencijfers	APCG	1	0	0	1	-0.3	-0.3	
	LWOO	0	0	0	0	-0.25	0	
	Alle leerl.	101	105	97	303		-0.3	0.00



Berekeningen 2016

Bevoegd gezag	Ver. voor Prot. Christelijk Voortg. Onderwijs te Sleeuwijk	Bevoegd gezag nr.	91092
Naam school	het Altena College		
Adres	Rijksstraatweg 153		
Plaats	4254 XD Sleeuwijk	BRIN-Vestnr.	02XS-0

Normen per schoolsoort HAVO

	Landelijk	School (na correctie)
	Norm Voldoende	Norm Voldoende
Onderwijspositie t.o.v. advies PO	-0.55%	-0.55%
Onderbouwsnelheid	95.50%	95.47%
Bovenbouwsucces	80.00%	79.70%
Examencijfers	6.27	6.27

	Landelijk		School (na correctie)	
	Norm groot verschil	Norm zeer groot verschil	Norm groot verschil	Norm zeer groot verschil
Verskil SE-CE	0.50	1.00	0.50	1.00

		Aantal 2012-2013	Aantal 2013-2014	Aantal 2014-2015	Totaal aantal 3 jaar (TA)	Correctie per leerling	Correctie volume (CV)	Correctie op norm (CV/TA)
Onderbouw-snelheid	APCG	0	0	0	0	-4.0%	0	
	Instroom	7	8	3	18	-2.5%	-45	
	Alle leerl.	554	565	527	1646		-45	-0.03%

		Aantal 2012-2013	Aantal 2013-2014	Aantal 2014-2015	Totaal aantal 3 jaar (TA)	Correctie per leerling	Correctie volume (CV)	Correctie op norm (CV/TA)
Bovenbouw-succes	APCG	0	0	0	0	-10.0%	0	
	Instroom	18	12	11	41	-9.0%	-369	
	Alle leerl.	398	409	427	1234		-369	-0.30%

		Aantal 2012-2013	Aantal 2013-2014	Aantal 2014-2015	Totaal aantal 3 jaar (TA)	Correctie per leerling	Correctie volume (CV)	Correctie op norm (CV/TA)
Examencijfers	APCG	0	0	0	0	-0.2	0	
	Alle leerl.	136	139	146	421		0	0.00



Berekeningen 2016

Bevoegd gezag	Ver. voor Prot. Christelijk Voortg. Onderwijs te Sleenwijk	Bevoegd gezag nr.	91092
Naam school	het Altena College		
Adres	Rijksstraatweg 153		
Plaats	4254 XD Sleenwijk	BRIN-Vestnr.	02XS-0

Normen per schoolsoort VWO

	Landelijk	School (na correctie)
	Norm Voldoende	Norm Voldoende
Onderwijspositie t.o.v. advies PO	-0.55%	-0.55%
Onderbouwsnelheid	95.50%	95.47%
Bovenbouwsucces	82.00%	81.69%
Examencijfers	6.30	6.30

	Landelijk		School (na correctie)	
	Norm groot verschil	Norm zeer groot verschil	Norm groot verschil	Norm zeer groot verschil
Verskil SE-CE	0.50	1.00	0.50	1.00

		Aantal 2012-2013	Aantal 2013-2014	Aantal 2014-2015	Totaal aantal 3 jaar (TA)	Correctie per leerling	Correctie volume (CV)	Correctie op norm (CV/TA)
Onderbouw-snelheid	APCG	0	0	0	0	-4.0%	0	
	Instroom	7	8	3	18	-2.5%	-45	
	Alle leerl.	554	565	527	1646		-45	-0.03%

		Aantal 2012-2013	Aantal 2013-2014	Aantal 2014-2015	Totaal aantal 3 jaar (TA)	Correctie per leerling	Correctie volume (CV)	Correctie op norm (CV/TA)
Bovenbouw-succes	APCG	0	0	0	0	-6.0%	0	
	Instroom	7	5	6	18	-13.5%	-243	
	Alle leerl.	251	267	258	776		-243	-0.31%

		Aantal 2012-2013	Aantal 2013-2014	Aantal 2014-2015	Totaal aantal 3 jaar (TA)	Correctie per leerling	Correctie volume (CV)	Correctie op norm (CV/TA)
Examencijfers	APCG	0	0	0	0	-0.3	0	
	Alle leerl.	56	63	62	181		0	0.00



Berekeningen 2016

Bevoegd gezag	Ver. voor Prot. Christelijk Voortg. Onderwijs te Sleenwijk	Bevoegd gezag nr.	91092
Naam school	het Altena College		
Adres	Rijksstraatweg 153		
Plaats	4254 XD Sleenwijk	BRIN-Vestnr.	02XS-0

Normen per indicator Onderwijspositie t.o.v. advies po

	Landelijk	School (na correctie)
	Norm Voldoende	Norm Voldoende
	-0.55%	-0.55%



Berekeningen 2016

Bevoegd gezag	Ver. voor Prot. Christelijk Voortg. Onderwijs te Sleeuwijk	Bevoegd gezag nr.	91092
Naam school	het Altena College		
Adres	Rijksstraatweg 153		
Plaats	4254 XD Sleeuwijk	BRIN-Vestnr.	02XS-0

Normen per indicator Onderbouwsnelheid

	Landelijk	School (na correctie)
	Norm Voldoende	Norm Voldoende
Onderbouwsnelheid	95.50%	95.47%

		Aantal 2012-2013	Aantal 2013-2014	Aantal 2014-2015	Totaal aantal 3 jaar (TA)	Correctie per leerling	Correctie volume (CV)	Correctie op norm (CV/TA)
Onderbouw- snelheid	APCG	0	0	0	0	-4.0%	0	
	Instroom	7	8	3	18	-2.5%	-45	
	Alle leerl.	554	565	527	1646		-45	-0.03%



Berekeningen 2016

Bevoegd gezag	Ver. voor Prot. Christelijk Voortg. Onderwijs te Sleeuwijk	Bevoegd gezag nr.	91092
Naam school	het Altena College		
Adres	Rijksstraatweg 153		
Plaats	4254 XD Sleeuwijk	BRIN-Vestnr.	02XS-0

Normen per indicator Bovenbouwsucces

	Landelijk	School (na correctie)
	Norm Voldoende	Norm Voldoende
VMBO Basis		
VMBO Kader		
VMBO Gemengd Theoretisch	87.00%	86.87%
HAVO	80.00%	79.70%
VWO	82.00%	81.69%

		Aantal 2012-2013	Aantal 2013-2014	Aantal 2014-2015	Totaal aantal 3 jaar (TA)	Correctie per leerling	Correctie volume (CV)	Correctie op norm (CV/TA)
VMBO Basis	APCG							
	LWOO							
	Instroom							
	Alle leerl.							

		Aantal 2012-2013	Aantal 2013-2014	Aantal 2014-2015	Totaal aantal 3 jaar (TA)	Correctie per leerling	Correctie volume (CV)	Correctie op norm (CV/TA)
VMBO Kader	APCG							
	LWOO							
	Instroom							
	Alle leerl.							

		Aantal 2012-2013	Aantal 2013-2014	Aantal 2014-2015	Totaal aantal 3 jaar (TA)	Correctie per leerling	Correctie volume (CV)	Correctie op norm (CV/TA)
VMBO Gemengd Theoretisch	APCG	1	0	0	1	-9.5%	-9.5	
	LWOO	0	0	0	0	-5.0%	0	
	Instroom	5	8	7	20	-3.5%	-70	
	Alle leerl.	210	203	204	617		-79.5	-0.13%



Berekeningen 2016

Bevoegd gezag	Ver. voor Prot. Christelijk Voortg. Onderwijs te Sleenwijk	Bevoegd gezag nr.	91092
Naam school	het Altena College		
Adres	Rijksstraatweg 153		
Plaats	4254 XD Sleenwijk	BRIN-Vestnr.	02XS-0

		Aantal 2012-2013	Aantal 2013-2014	Aantal 2014-2015	Totaal aantal 3 jaar (TA)	Correctie per leerling	Correctie volume (CV)	Correctie op norm (CV/TA)
HAVO	APCG	0	0	0	0	-10.0%	0	
	Instroom	18	12	11	41	-9.0%	-369	
	Alle leerl.	398	409	427	1234		-369	-0.30%

		Aantal 2012-2013	Aantal 2013-2014	Aantal 2014-2015	Totaal aantal 3 jaar (TA)	Correctie per leerling	Correctie volume (CV)	Correctie op norm (CV/TA)
VWO	APCG	0	0	0	0	-6.0%	0	
	Instroom	7	5	6	18	-13.5%	-243	
	Alle leerl.	251	267	258	776		-243	-0.31%



Berekeningen 2016

Bevoegd gezag	Ver. voor Prot. Christelijk Voortg. Onderwijs te Sleenwijk	Bevoegd gezag nr.	91092
Naam school	het Altena College		
Adres	Rijksstraatweg 153		
Plaats	4254 XD Sleenwijk	BRIN-Vestnr.	02XS-0

Normen per indicator Examencijfers

	Landelijk	School (na correctie)
	Norm Voldoende	Norm Voldoende
VMBO Basis		
VMBO Kader		
VMBO Gemengd Theoretisch	6.19	6.19
HAVO	6.27	6.27
VWO	6.30	6.30

		Aantal 2012-2013	Aantal 2013-2014	Aantal 2014-2015	Totaal aantal 3 jaar (TA)	Correctie per leerling	Correctie volume (CV)	Correctie op norm (CV/TA)
VMBO Basis	APCG							
	LWOO							
	Alle leerl.							

		Aantal 2012-2013	Aantal 2013-2014	Aantal 2014-2015	Totaal aantal 3 jaar (TA)	Correctie per leerling	Correctie volume (CV)	Correctie op norm (CV/TA)
VMBO Kader	APCG							
	LWOO							
	Alle leerl.							

		Aantal 2012-2013	Aantal 2013-2014	Aantal 2014-2015	Totaal aantal 3 jaar (TA)	Correctie per leerling	Correctie volume (CV)	Correctie op norm (CV/TA)
VMBO Gemengd Theoretisch	APCG	1	0	0	1	-0.30	-0.30	
	LWOO	0	0	0	0	-0.25	0.00	
	Alle leerl.	101	105	97	303		-0.30	0.00



Berekeningen 2016

Bevoegd gezag	Ver. voor Prot. Christelijk Voortg. Onderwijs te Sleeuwijk	Bevoegd gezag nr.	91092
Naam school	het Altena College		
Adres	Rijksstraatweg 153		
Plaats	4254 XD Sleeuwijk	BRIN-Vestnr.	02XS-0

		Aantal 2012-2013	Aantal 2013-2014	Aantal 2014-2015	Totaal aantal 3 jaar (TA)	Correctie per leerling	Correctie volume (CV)	Correctie op norm (CV/TA)
HAVO	APCG	0	0	0	0	-0.20	0.00	
	Alle leerl.	136	139	146	421		0.00	0.00

		Aantal 2012-2013	Aantal 2013-2014	Aantal 2014-2015	Totaal aantal 3 jaar (TA)	Correctie per leerling	Correctie volume (CV)	Correctie op norm (CV/TA)
VWO	APCG	0	0	0	0	-0.30	0.00	
	Alle leerl.	56	63	62	181		0.00	0.00



Berekeningen 2016

Bevoegd gezag	Ver. voor Prot. Christelijk Voortg. Onderwijs te Sleenwijk	Bevoegd gezag nr.	91092
Naam school	het Altena College		
Adres	Rijksstraatweg 153		
Plaats	4254 XD Sleenwijk	BRIN-Vestnr.	02XS-0

Normen per indicator Verschil SE-CE

	Landelijk		School (na correctie)	
	Norm groot verschil	Norm zeer groot verschil	Norm groot verschil	Norm zeer groot verschil
VMBO Basis				
VMBO Kader				
VMBO Gemengd Theoretisch	0.50	1.00	0.50	1.00
HAVO	0.50	1.00	0.50	1.00
VWO	0.50	1.00	0.50	1.00