



Onderwijsresultaten 2022

PCC Oosterhout

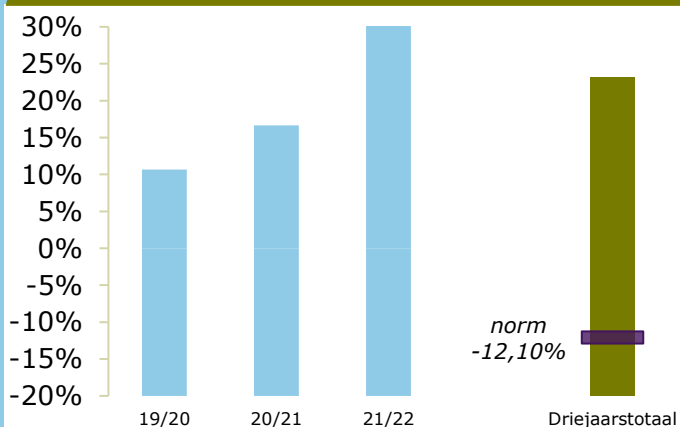
1813 BA Alkmaar

02QX-3

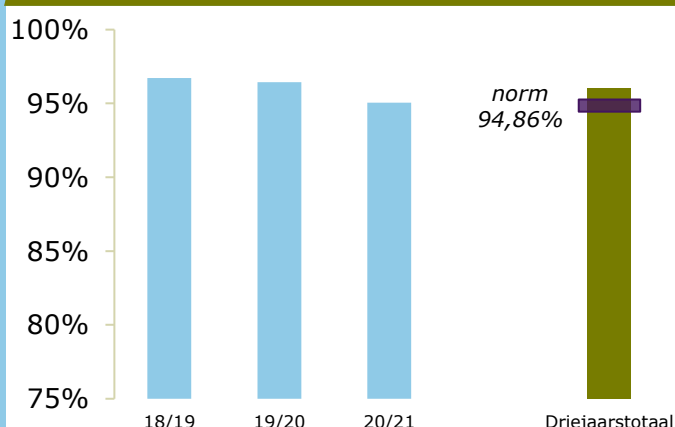
Stg. PCC Kath. Scholengem.

ONDERBOUW

Onderwijspositie t.o.v. advies po

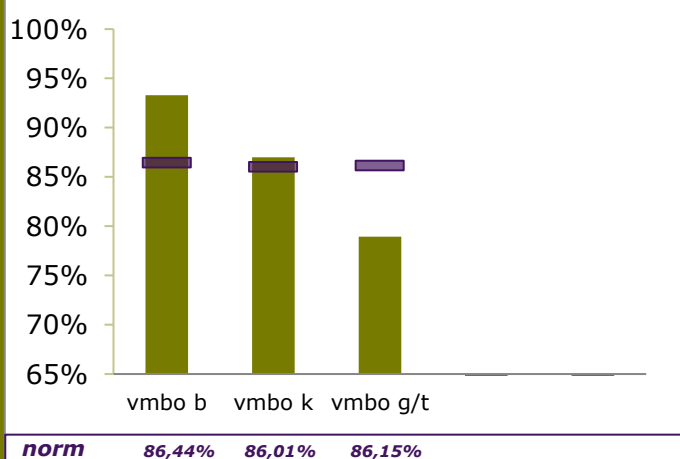


Onderbouwsnelheid

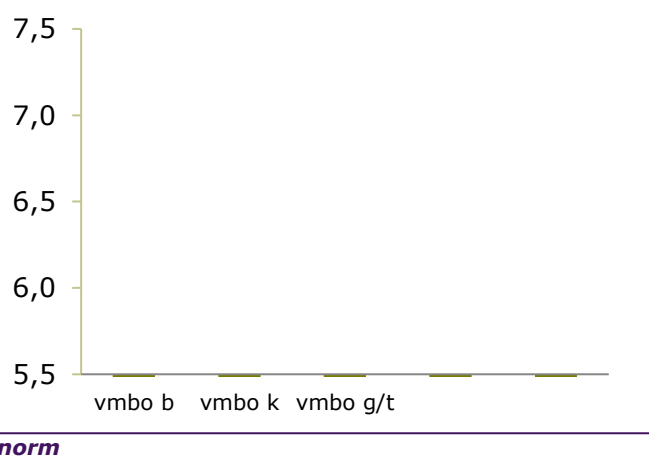


BOVENBOUW

Bovenbouwsucces (Driejaarstotaal)



Examencijfers (Driejaarstotaal)



**Berekend
oordeel**

VMBO B
voldoende

VMBO K
voldoende

VMBO G/T
voldoende



Berekeningen 2022

Bevoegd gezag	Stg. PCC Kath. Scholengem.	Bevoegd gezag nr.	71436
Naam school	PCC Oosterhout		
Adres	Vondelstraat 41		
Plaats	1813 BA Alkmaar	BRIN-Vestnr.	02QX-3

Onderwijspositie t.o.v. advies po	
Vergelijkingsgroep	VMBO bk
2019-2020	10,67%
2020-2021	16,67%
2021-2022	39,13%
Gem 3 jaar	23,11%
Norm	-12,10%
Resultaat	boven de norm

Onderbouwsnelheid	
2018-2019	96,72%
2019-2020	96,45%
2020-2021	95,05%
Gem 3 jaar	96,05%
Norm (na correctie)	94,86%
Resultaat	boven de norm

Bovenbouwsucces	VMBO B	VMBO K	VMBO G/T	HAVO	VWO
2018-2019	88,89%	84,85%	76,83%		
2019-2020	95,18%	89,30%	82,61%		
2020-2021	96,92%	86,60%	79,17%		
Gem 3 jaar	93,28%	86,99%	78,95%		
Norm (na correctie)	86,44%	86,01%	86,15%		
Resultaat	boven de norm	boven de norm	onder de norm		

Examencijfer	VMBO B	VMBO K	VMBO G/T	HAVO	VWO
2018-2019	6,64	6,39	6,17		
2019-2020					
2020-2021					
Gem 3 jaar					
Norm (na correctie)					
Resultaat					

	VMBO B	VMBO K	VMBO G/T	HAVO	VWO
Berekend oordeel	voldoende	voldoende	voldoende		

Verschil SE-CE	VMBO B	VMBO K	VMBO G/T	HAVO	VWO
2018-2019	-0,50	-0,10	0,57		
2019-2020					
2020-2021					
Gem 3 jaar					
Norm groot verschil	0,50	0,50	0,50		
Norm zeer groot verschil	1,00	1,00	1,00		
Resultaat					



Berekeningen 2022

Bevoegd gezag	Stg. PCC Kath. Scholengem.	Bevoegd gezag nr.	71436
Naam school	PCC Oosterhout		
Adres	Vondelstraat 41		
Plaats	1813 BA Alkmaar	BRIN-Vestnr.	02QX-3

Resultaten

vergelijkingsgroep voor indicator Onderwijspositie t.o.v. advies po	VMBO bk
---	---------

Onderwijspositie	boven de norm
Onderbouwsnelheid	boven de norm

	VMBO B	VMBO K	VMBO G/T	HAVO	VWO
Bovenbouwsucces	boven de norm	boven de norm	onder de norm		
Examencijfers					
Verschil SE-CE					
oordeel over alle resultaten over drie jaar	voldoende	voldoende	voldoende		



Berekeningen 2022

Bevoegd gezag	Stg. PCC Kath. Scholengem.	Bevoegd gezag nr.	71436
Naam school	PCC Oosterhout		
Adres	Vondelstraat 41		
Plaats	1813 BA Alkmaar	BRIN-Vestnr.	02QX-3

Onderwijsresultaten per schoolsoort VMBO Basis

		som op- en afstroom	totaal aantal leerlingen OB	jaarscore	gewogen gemiddelde
Onderwijspositie t.o.v. advies po	2019-2020	8,00	75	10,67%	
	2020-2021	14,00	84	16,67%	
	2021-2022	36,00	92	39,13%	
	Som 3 jaar	58,00	251		23,11%

		aantal bevorderde leerlingen	totaal aantal leerlingen OB	jaarscore	gewogen gemiddelde
Onderbouwsnelheid	2018-2019	177	183	96,72%	
	2019-2020	190	197	96,45%	
	2020-2021	192	202	95,05%	
	Som 3 jaar	559	582		96,05%

		aantal succesvolle leerlingen	totaal aantal leerlingen BB	jaarscore	gewogen gemiddelde
Bovenbouwsucces	2018-2019	80	90	88,89%	
	2019-2020	79	83	95,18%	
	2020-2021	63	65	96,92%	
	Som 3 jaar	222	238		93,28%

		som CE	aantal vakken met CE	gemiddeld CE	gewogen gemiddelde
Examencijfers	2018-2019	1341,5	202	6,64	
	2019-2020				
	2020-2021				
	Som 3 jaar				

		som verschillen	aantal vakken met verschil	gemiddeld verschil	gewogen gemiddelde
Verschil SE-CE	2018-2019	-100,5	202	-0,50	
	2019-2020				
	2020-2021				
	Som 3 jaar				



Berekeningen 2022

Bevoegd gezag	Stg. PCC Kath. Scholengem.	Bevoegd gezag nr.	71436
Naam school	PCC Oosterhout		
Adres	Vondelstraat 41		
Plaats	1813 BA Alkmaar	BRIN-Vestnr.	02QX-3

Onderwijsresultaten per schoolsoort VMBO Kader

		som op- en afstroom	totaal aantal leerlingen OB	jaarscore	gewogen gemiddelde
Onderwijspositie t.o.v. advies po	2019-2020	8,00	75	10,67%	
	2020-2021	14,00	84	16,67%	
	2021-2022	36,00	92	39,13%	
	Som 3 jaar	58,00	251		23,11%

		aantal bevorderde leerlingen	totaal aantal leerlingen OB	jaarscore	gewogen gemiddelde
Onderbouwsnelheid	2018-2019	177	183	96,72%	
	2019-2020	190	197	96,45%	
	2020-2021	192	202	95,05%	
	Som 3 jaar	559	582		96,05%

		aantal succesvolle leerlingen	totaal aantal leerlingen BB	jaarscore	gewogen gemiddelde
Bovenbouwsucces	2018-2019	168	198	84,85%	
	2019-2020	192	215	89,30%	
	2020-2021	168	194	86,60%	
	Som 3 jaar	528	607		86,99%

		som CE	aantal vakken met CE	gemiddeld CE	gewogen gemiddelde
Examencijfers	2018-2019	3001,3	470	6,39	
	2019-2020				
	2020-2021				
	Som 3 jaar				

		som verschillen	aantal vakken met verschil	gemiddeld verschil	gewogen gemiddelde
Verschil SE-CE	2018-2019	-44,9	470	-0,10	
	2019-2020				
	2020-2021				
	Som 3 jaar				



Berekeningen 2022

Bevoegd gezag	Stg. PCC Kath. Scholengem.	Bevoegd gezag nr.	71436
Naam school	PCC Oosterhout		
Adres	Vondelstraat 41		
Plaats	1813 BA Alkmaar	BRIN-Vestnr.	02QX-3

Onderwijsresultaten per schoolsoort VMBO Gemengd Theoretisch

		som op- en afstroom	totaal aantal leerlingen OB	jaarscore	gewogen gemiddelde
Onderwijspositie t.o.v. advies po	2019-2020	8,00	75	10,67%	
	2020-2021	14,00	84	16,67%	
	2021-2022	36,00	92	39,13%	
	Som 3 jaar	58,00	251		23,11%

		aantal bevorderde leerlingen	totaal aantal leerlingen OB	jaarscore	gewogen gemiddelde
Onderbouwsnelheid	2018-2019	177	183	96,72%	
	2019-2020	190	197	96,45%	
	2020-2021	192	202	95,05%	
	Som 3 jaar	559	582		96,05%

		aantal succesvolle leerlingen	totaal aantal leerlingen BB	jaarscore	gewogen gemiddelde
Bovenbouwsucces	2018-2019	63	82	76,83%	
	2019-2020	38	46	82,61%	
	2020-2021	19	24	79,17%	
	Som 3 jaar	120	152		78,95%

		som CE	aantal vakken met CE	gemiddeld CE	gewogen gemiddelde
Examencijfers	2018-2019	1184,7	192	6,17	
	2019-2020				
	2020-2021				
	Som 3 jaar				

		som verschillen	aantal vakken met verschil	gemiddeld verschil	gewogen gemiddelde
Verschil SE-CE	2018-2019	108,6	192	0,57	
	2019-2020				
	2020-2021				
	Som 3 jaar				



Berekeningen 2022

Bevoegd gezag	Stg. PCC Kath. Scholengem.	Bevoegd gezag nr.	71436
Naam school	PCC Oosterhout		
Adres	Vondelstraat 41		
Plaats	1813 BA Alkmaar	BRIN-Vestnr.	02QX-3

Onderwijsresultaten per indicator Onderwijspositie t.o.v. advies po

		som op- en afstroom	totaal aantal leerlingen OB	jaarscore	gewogen gemiddelde
	2019-2020	8,00	75	10,67%	
	2020-2021	14,00	84	16,67%	
	2021-2022	36,00	92	39,13%	
	Som 3 jaar	58,00	251		23,11%



Berekeningen 2022

Bevoegd gezag	Stg. PCC Kath. Scholengem.	Bevoegd gezag nr.	71436
Naam school	PCC Oosterhout		
Adres	Vondelstraat 41		
Plaats	1813 BA Alkmaar	BRIN-Vestnr.	02QX-3

Onderwijsresultaten per indicator Onderbouwsnelheid

		aantal bevorderde leerlingen	totaal aantal leerlingen OB	jaarscore	gewogen gemiddelde
	2018-2019	177	183	96,72%	
	2019-2020	190	197	96,45%	
	2020-2021	192	202	95,05%	
	Som 3 jaar	559	582		96,05%



Berekeningen 2022

Bevoegd gezag	Stg. PCC Kath. Scholengem.	Bevoegd gezag nr.	71436
Naam school	PCC Oosterhout		
Adres	Vondelstraat 41		
Plaats	1813 BA Alkmaar	BRIN-Vestnr.	02QX-3

Onderwijsresultaten per indicator Bovenbouwsucces

		aantal succesvolle leerlingen	totaal aantal leerlingen BB	jaarscore	gewogen gemiddelde
VMBO Basis	2018-2019	80	90	88,89%	
	2019-2020	79	83	95,18%	
	2020-2021	63	65	96,92%	
	Som 3 jaar	222	238		93,28%

		aantal succesvolle leerlingen	totaal aantal leerlingen BB	jaarscore	gewogen gemiddelde
VMBO Kader	2018-2019	168	198	84,85%	
	2019-2020	192	215	89,30%	
	2020-2021	168	194	86,60%	
	Som 3 jaar	528	607		86,99%

		aantal succesvolle leerlingen	totaal aantal leerlingen BB	jaarscore	gewogen gemiddelde
VMBO Gemengd Theoretisch	2018-2019	63	82	76,83%	
	2019-2020	38	46	82,61%	
	2020-2021	19	24	79,17%	
	Som 3 jaar	120	152		78,95%

		aantal succesvolle leerlingen	totaal aantal leerlingen BB	jaarscore	gewogen gemiddelde
HAVO	2018-2019				
	2019-2020				
	2020-2021				
	Som 3 jaar				

		aantal succesvolle leerlingen	totaal aantal leerlingen BB	jaarscore	gewogen gemiddelde
VWO	2018-2019				
	2019-2020				
	2020-2021				
	Som 3 jaar				



Berekeningen 2022

Bevoegd gezag	Stg. PCC Kath. Scholengem.	Bevoegd gezag nr.	71436
Naam school	PCC Oosterhout		
Adres	Vondelstraat 41		
Plaats	1813 BA Alkmaar	BRIN-Vestnr.	02QX-3

Onderwijsresultaten per indicator Examencijfers

		som CE	aantal vakken met CE	gemiddeld CE	gewogen gemiddelde
VMBO Basis	2018-2019	1341,5	202	6,64	
	2019-2020				
	2020-2021				
	Som 3 jaar				

		som CE	aantal vakken met CE	gemiddeld CE	gewogen gemiddelde
VMBO Kader	2018-2019	3001,3	470	6,39	
	2019-2020				
	2020-2021				
	Som 3 jaar				

		som CE	aantal vakken met CE	gemiddeld CE	gewogen gemiddelde
VMBO Gemengd Theoretisch	2018-2019	1184,7	192	6,17	
	2019-2020				
	2020-2021				
	Som 3 jaar				

		som CE	aantal vakken met CE	gemiddeld CE	gewogen gemiddelde
HAVO	2018-2019				
	2019-2020				
	2020-2021				
	Som 3 jaar				

		som CE	aantal vakken met CE	gemiddeld CE	gewogen gemiddelde
VWO	2018-2019				
	2019-2020				
	2020-2021				
	Som 3 jaar				



Berekeningen 2022

Bevoegd gezag	Stg. PCC Kath. Scholengem.	Bevoegd gezag nr.	71436
Naam school	PCC Oosterhout		
Adres	Vondelstraat 41		
Plaats	1813 BA Alkmaar	BRIN-Vestnr.	02QX-3

Onderwijsresultaten per indicator verschil SE-CE

		som verschillen	aantal vakken met verschil	gemiddeld verschil	gewogen gemiddelde
VMBO Basis	2018-2019	-100,5	202	-0,50	
	2019-2020				
	2020-2021				
	Som 3 jaar				

		som verschillen	aantal vakken met verschil	gemiddeld verschil	gewogen gemiddelde
VMBO Kader	2018-2019	-44,9	470	-0,10	
	2019-2020				
	2020-2021				
	Som 3 jaar				

		som verschillen	aantal vakken met verschil	gemiddeld verschil	gewogen gemiddelde
VMBO Gemengd Theoretisch	2018-2019	108,6	192	0,57	
	2019-2020				
	2020-2021				
	Som 3 jaar				

		som verschillen	aantal vakken met verschil	gemiddeld verschil	gewogen gemiddelde
HAVO	2018-2019				
	2019-2020				
	2020-2021				
	Som 3 jaar				

		som verschillen	aantal vakken met verschil	gemiddeld verschil	gewogen gemiddelde
VWO	2018-2019				
	2019-2020				
	2020-2021				
	Som 3 jaar				



Berekeningen 2022

Bevoegd gezag	Stg. PCC Kath. Scholengem.	Bevoegd gezag nr.	71436
Naam school	PCC Oosterhout		
Adres	Vondelstraat 41		
Plaats	1813 BA Alkmaar	BRIN-Vestnr.	02QX-3

Normen per schoolsoort VMBO Basis

	Landelijk	School (na correctie)
	Norm Voldoende	Norm Voldoende
Onderwijspositie t.o.v. advies PO	-12,10%	-12,10%
Onderbouwsnelheid	95,50%	94,86%
Bovenbouwsucces	88,00%	86,44%
Examencijfers	6,50	

	Landelijk		School (na correctie)	
	Norm groot verschil	Norm zeer groot verschil	Norm groot verschil	Norm zeer groot verschil
Vershil SE-CE	0,50	1,00	0,50	1,00

		Aantal 2018-2019	Aantal 2019-2020	Aantal 2020-2021	Totaal aantal 3 jaar (TA)	Correctie per leerling	Correctie volume (CV)	Correctie op norm (CV/TA)
Onderbouw-snelheid	APCG	38	37	39	114	-3,0%	-342,0	
	Instream	5	4	3	12	-2,5%	-30,0	
	Alle leerl.	183	197	202	582		-372,0	-0,64%

		Aantal 2018-2019	Aantal 2019-2020	Aantal 2020-2021	Totaal aantal 3 jaar (TA)	Correctie per leerling	Correctie volume (CV)	Correctie op norm (CV/TA)
Bovenbouw-succes	APCG	14	17	16	47	-6,5%	-305,5	
	Instream	8	3	2	13	-5,0%	-65,0	
	Alle leerl.	90	83	65	238		-370,5	-1,56%

		Aantal 2018-2019	Aantal 2019-2020	Aantal 2020-2021	Totaal aantal 3 jaar (TA)	Correctie per leerling	Correctie volume (CV)	Correctie op norm (CV/TA)
Examencijfers	APCG	8				-0,25		
	Alle leerl.	42						



Berekeningen 2022

Bevoegd gezag	Stg. PCC Kath. Scholengem.	Bevoegd gezag nr.	71436
Naam school	PCC Oosterhout		
Adres	Vondelstraat 41		
Plaats	1813 BA Alkmaar	BRIN-Vestnr.	02QX-3

Normen per schoolsoort VMBO Kader

	Landelijk	School (na correctie)
	Norm Voldoende	Norm Voldoende
Onderwijspositie t.o.v. advies PO	-12,10%	-12,10%
Onderbouwsnelheid	95,50%	94,86%
Bovenbouwsucces	87,00%	86,01%
Examencijfers	6,23	

	Landelijk		School (na correctie)	
	Norm groot verschil	Norm zeer groot verschil	Norm groot verschil	Norm zeer groot verschil
Vershil SE-CE	0,50	1,00	0,50	1,00

		Aantal 2018-2019	Aantal 2019-2020	Aantal 2020-2021	Totaal aantal 3 jaar (TA)	Correctie per leerling	Correctie volume (CV)	Correctie op norm (CV/TA)
Onderbouw-snelheid	APCG	38	37	39	114	-3,0%	-342,0	
	Instream	5	4	3	12	-2,5%	-30,0	
	Alle leerl.	183	197	202	582		-372,0	-0,64%

		Aantal 2018-2019	Aantal 2019-2020	Aantal 2020-2021	Totaal aantal 3 jaar (TA)	Correctie per leerling	Correctie volume (CV)	Correctie op norm (CV/TA)
Bovenbouw-succes	APCG	26	26	29	81	-5,0%	-405,0	
	Instream	10	19	15	44	-4,5%	-198,0	
	Alle leerl.	198	215	194	607		-603,0	-0,99%

		Aantal 2018-2019	Aantal 2019-2020	Aantal 2020-2021	Totaal aantal 3 jaar (TA)	Correctie per leerling	Correctie volume (CV)	Correctie op norm (CV/TA)
Examencijfers	APCG	14				-0,10		
	Alle leerl.	94						



Berekeningen 2022

Bevoegd gezag	Stg. PCC Kath. Scholengem.	Bevoegd gezag nr.	71436
Naam school	PCC Oosterhout		
Adres	Vondelstraat 41		
Plaats	1813 BA Alkmaar	BRIN-Vestnr.	02QX-3

Normen per schoolsoort VMBO Gemengd Theoretisch

	Landelijk	School (na correctie)
	Norm Voldoende	Norm Voldoende
Onderwijspositie t.o.v. advies PO	-12,10%	-12,10%
Onderbouwsnelheid	95,50%	94,86%
Bovenbouwsucces	87,00%	86,15%
Examencijfers	6,19	

	Landelijk		School (na correctie)	
	Norm groot verschil	Norm zeer groot verschil	Norm groot verschil	Norm zeer groot verschil
Vershil SE-CE	0,50	1,00	0,50	1,00

		Aantal 2018-2019	Aantal 2019-2020	Aantal 2020-2021	Totaal aantal 3 jaar (TA)	Correctie per leerling	Correctie volume (CV)	Correctie op norm (CV/TA)
Onderbouw-snelheid	APCG	38	37	39	114	-3,0%	-342,0	
	Instream	5	4	3	12	-2,5%	-30,0	
	Alle leerl.	183	197	202	582		-372,0	-0,64%

		Aantal 2018-2019	Aantal 2019-2020	Aantal 2020-2021	Totaal aantal 3 jaar (TA)	Correctie per leerling	Correctie volume (CV)	Correctie op norm (CV/TA)
Bovenbouw-succes	APCG	4	7	5	16	-7,5%	-120,0	
	Instream	1	1	0	2	-4,5%	-9,0	
	Alle leerl.	82	46	24	152		-129,0	-0,85%

		Aantal 2018-2019	Aantal 2019-2020	Aantal 2020-2021	Totaal aantal 3 jaar (TA)	Correctie per leerling	Correctie volume (CV)	Correctie op norm (CV/TA)
Examencijfers	APCG	1				-0,25		
	Alle leerl.	32						



Berekeningen 2022

Bevoegd gezag	Stg. PCC Kath. Scholengem.	Bevoegd gezag nr.	71436
Naam school	PCC Oosterhout		
Adres	Vondelstraat 41		
Plaats	1813 BA Alkmaar	BRIN-Vestnr.	02QX-3

Normen per indicator Onderwijspositie t.o.v. advies po

	Landelijk	School (na correctie)
	Norm Voldoende	Norm Voldoende
	-12,10%	-12,10%



Berekeningen 2022

Bevoegd gezag	Stg. PCC Kath. Scholengem.	Bevoegd gezag nr.	71436
Naam school	PCC Oosterhout		
Adres	Vondelstraat 41		
Plaats	1813 BA Alkmaar	BRIN-Vestnr.	02QX-3

Normen per indicator Onderbouwsnelheid

	Landelijk	School (na correctie)
	Norm Voldoende	Norm Voldoende
Onderbouwsnelheid	95,50%	94,86%

		Aantal 2018-2019	Aantal 2019-2020	Aantal 2020-2021	Totaal aantal 3 jaar (TA)	Correctie per leerling	Correctie volume (CV)	Correctie op norm (CV/TA)
Onderbouw-snelheid	APCG	38	37	39	114	-3,0%	-342,0	
	Instream	5	4	3	12	-2,5%	-30,0	
	Alle leerl.	183	197	202	582		-372,0	-0,64%



Berekeningen 2022

Bevoegd gezag	Stg. PCC Kath. Scholengem.	Bevoegd gezag nr.	71436
Naam school	PCC Oosterhout		
Adres	Vondelstraat 41		
Plaats	1813 BA Alkmaar	BRIN-Vestnr.	02QX-3

Normen per indicator Bovenbouwsucces

	Landelijk	School (na correctie)
	Norm Voldoende	Norm Voldoende
VMBO Basis	88,00%	86,44%
VMBO Kader	87,00%	86,01%
VMBO Gemengd Theoretisch	87,00%	86,15%
HAVO		
VWO		

		Aantal 2018-2019	Aantal 2019-2020	Aantal 2020-2021	Totaal aantal 3 jaar (TA)	Correctie per leerling	Correctie volume (CV)	Correctie op norm (CV/TA)
VMBO Basis	APCG	14	17	16	47	-6,5%	-305,5	
	Instream	8	3	2	13	-5,0%	-65,0	
	Alle leerl.	90	83	65	238		-370,5	-1,56%

		Aantal 2018-2019	Aantal 2019-2020	Aantal 2020-2021	Totaal aantal 3 jaar (TA)	Correctie per leerling	Correctie volume (CV)	Correctie op norm (CV/TA)
VMBO Kader	APCG	26	26	29	81	-5,0%	-405,0	
	Instream	10	19	15	44	-4,5%	-198,0	
	Alle leerl.	198	215	194	607		-603,0	-0,99%

		Aantal 2018-2019	Aantal 2019-2020	Aantal 2020-2021	Totaal aantal 3 jaar (TA)	Correctie per leerling	Correctie volume (CV)	Correctie op norm (CV/TA)
VMBO Gemengd Theoretisch	APCG	4	7	5	16	-7,5%	-120,0	
	Instream	1	1	0	2	-4,5%	-9,0	
	Alle leerl.	82	46	24	152		-129,0	-0,85%



Berekeningen 2022

Bevoegd gezag	Stg. PCC Kath. Scholengem.	Bevoegd gezag nr.	71436
Naam school	PCC Oosterhout		
Adres	Vondelstraat 41		
Plaats	1813 BA Alkmaar	BRIN-Vestnr.	02QX-3

		Aantal 2018-2019	Aantal 2019-2020	Aantal 2020-2021	Totaal aantal 3 jaar (TA)	Correctie per leerling	Correctie volume (CV)	Correctie op norm (CV/TA)
HAVO	APCG							
	Opstroom							
	Instroom							
	Alle leerl.							

		Aantal 2018-2019	Aantal 2019-2020	Aantal 2020-2021	Totaal aantal 3 jaar (TA)	Correctie per leerling	Correctie volume (CV)	Correctie op norm (CV/TA)
VWO	APCG							
	Opstroom							
	Instroom							
	Alle leerl.							



Berekeningen 2022

Bevoegd gezag	Stg. PCC Kath. Scholengem.	Bevoegd gezag nr.	71436
Naam school	PCC Oosterhout		
Adres	Vondelstraat 41		
Plaats	1813 BA Alkmaar	BRIN-Vestnr.	02QX-3

Normen per indicator Examencijfers

	Landelijk	School (na correctie)
	Norm Voldoende	Norm Voldoende
VMBO Basis	6,50	
VMBO Kader	6,23	
VMBO Gemengd Theoretisch	6,19	
HAVO		
VWO		

		Aantal 2018-2019	Aantal 2019-2020	Aantal 2020-2021	Totaal aantal 3 jaar (TA)	Correctie per leerling	Correctie volume (CV)	Correctie op norm (CV/TA)
VMBO Basis	APCG	8				-0,25		
	Alle leerl.	42						

		Aantal 2018-2019	Aantal 2019-2020	Aantal 2020-2021	Totaal aantal 3 jaar (TA)	Correctie per leerling	Correctie volume (CV)	Correctie op norm (CV/TA)
VMBO Kader	APCG	14				-0,10		
	Alle leerl.	94						

		Aantal 2018-2019	Aantal 2019-2020	Aantal 2020-2021	Totaal aantal 3 jaar (TA)	Correctie per leerling	Correctie volume (CV)	Correctie op norm (CV/TA)
VMBO Gemengd Theoretisch	APCG	1				-0,25		
	Alle leerl.	32						



Berekeningen 2022

Bevoegd gezag	Stg. PCC Kath. Scholengem.	Bevoegd gezag nr.	71436
Naam school	PCC Oosterhout		
Adres	Vondelstraat 41		
Plaats	1813 BA Alkmaar	BRIN-Vestnr.	02QX-3

		Aantal 2018-2019	Aantal 2019-2020	Aantal 2020-2021	Totaal aantal 3 jaar (TA)	Correctie per leerling	Correctie volume (CV)	Correctie op norm (CV/TA)
HAVO	APCG							
	Opstroom							
	Alle leerl.							

		Aantal 2018-2019	Aantal 2019-2020	Aantal 2020-2021	Totaal aantal 3 jaar (TA)	Correctie per leerling	Correctie volume (CV)	Correctie op norm (CV/TA)
VWO	APCG							
	Opstroom							
	Alle leerl.							



Berekeningen 2022

Bevoegd gezag	Stg. PCC Kath. Scholengem.	Bevoegd gezag nr.	71436
Naam school	PCC Oosterhout		
Adres	Vondelstraat 41		
Plaats	1813 BA Alkmaar	BRIN-Vestnr.	02QX-3

Normen per indicator Verschil SE-CE

	Landelijk		School (na correctie)	
	Norm groot verschil	Norm zeer groot verschil	Norm groot verschil	Norm zeer groot verschil
VMBO Basis	0,50	1,00	0,50	1,00
VMBO Kader	0,50	1,00	0,50	1,00
VMBO Gemengd Theoretisch	0,50	1,00	0,50	1,00
HAVO				
VWO				