

ANALYSE

Gezien de situatie waarin de school zich nu bevindt is de schoolleiding heel blij met de resultaten van deze tevredenheidspeiling. Het cijfer 7,8 is precies hetzelfde cijfer als welke in mei 2021 is gegeven.

Er is dit keer een uitgebreidere vragenlijst afgenomen dan in mei 2021, waardoor niet alle onderdelen te vergelijken zijn. Wat dit keer opvalt is dat op alle beleidsterreinen hoger wordt gescoord dan het landelijk gemiddelde. Vragen die het hoogst scoren zijn:


1. Mijn zoon/ dochter wordt goed begeleid door de leraar.
2. Op school wordt voldoende aandacht besteed aan projecten (thema's)


Vragen die het laagst scoren zijn:

1. Ik word goed geïnformeerd over de gang van zaken op school.
2. De school staat goed bekend.

DOELGROEP & RESPONS

Vragenlijst ingevuld door ouders / verzorgers

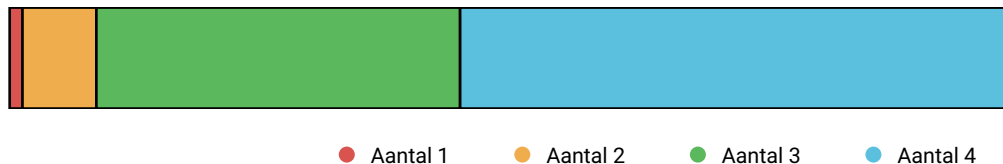
10 jan 2023  18 mar 2023

39% (11/28) 


**Voldoende**

TOTAAL

**3,5** ruim voldoende



BEOORDELING

	12VS		
Kwaliteitszorg	3,11	2,95	+0,16
Leerstofaanbod	3,30	3,20	+0,10
Leertijd	3,50	3,39	+0,11
Pedagogisch Handelen	3,55	3,41	+0,14
Didactisch Handelen	3,60	3,38	+0,22
Afstemming	3,58	3,44	+0,14
Actieve en zelfstandige rol van de leerlingen	3,68	3,38	+0,30
Schoolklimaat	3,45	3,22	+0,22
Zorg en begeleiding	3,41	3,14	+0,27
Opbrengsten	3,31	3,16	+0,15
Sociale veiligheid	3,52	3,30	+0,22
Incidenten	3,56	3,22	+0,34

● onvoldoende ● zwak / matig ● (ruim) voldoende ● goed / uitstekend

ACTIEPUNTEN

Bij ouders nagaan hoe zij nog beter geïnformeerd willen worden over de gang van zaken op school.

