








School	23PNoo GBS Het Talent Jan van Riebeeckstraat 27 3752 XK BUNSCHOTEN	2022	Aantal leerlingen 28 van 28	Schoolscore 538.8	Landelijk gemiddelde 534.8
---------------	---	-------------	---------------------------------------	-----------------------------	--------------------------------------

Percentielscore (landelijk)

Lezen	78	77% van de scholen scoorde lager		22% van de scholen scoorde hoger
begrijpend lezen	77			
samenvatten	76			
opzoeken	64			
Taalverzorging	62	61% van de scholen scoorde lager		38% van de scholen scoorde hoger
spelling werkwoorden	30			
spelling niet-werkwoorden	57			
grammatica	81			
interpunctie	82			
Schrijven	77	76% van de scholen scoorde lager		23% van de scholen scoorde hoger
Rekenen	83	82% van de scholen scoorde lager		17% van de scholen scoorde hoger
getallen	89			
verhoudingen	79			
meten en meetkunde	79			
verbanden	64			
Totaal	83	82% van de scholen scoorde lager		17% van de scholen scoorde hoger

Referentieniveaus

		Aantal leerlingen behaald	Percentage	Percentage landelijk
Lezen	1F	28	100	98
	2F	26	93	73
Taalverzorging	1F	28	100	97
	2F	20	71	62
Rekenen	1F	28	100	92
	1S	19	68	44

Schoolrapport

Centrale Eindtoets 2022

Domeinanalyse

Lezen



begrijpend lezen



samenvatten



opzoeken



Taalverzorging



spelling werkwoorden



spelling niet-werkwoorden



grammatica



interpunctie



Rekenen



getallen



verhoudingen



meten en meetkunde



verbanden



Toelichting

Gebruik schoolrapport

De school kan dit schoolrapport gebruiken als een van de bronnen om het onderwijs te evalueren.

In het Schoolrapport worden de gemiddelden van uw school vergeleken met de gemiddelden van alle deelnemende scholen aan de Centrale Eindtoets van dit jaar. Hierbij wordt geen rekening gehouden met de kenmerken van uw school en van uw leerlingen.

Standaardscore

De uitslag op de Centrale Eindtoets wordt uitgedrukt in een standaardscore. De standaardscore is gebaseerd op de prestaties van de leerling op de onderdelen taal en rekenen. De gemiddelde score van de leerlingen van uw school wordt vergeleken met het landelijk gemiddelde van dit jaar.

Percentielen

Op het rapport staat ook de gemiddelde percentielscore van uw leerlingen afgezet tegen het landelijke beeld van dit jaar. En wel op de gemaakte onderdelen van taal en rekenen (wereldoriëntatie is optioneel) en op de domeinen binnen een aantal onderdelen. Een percentielscore van bijvoorbeeld 66 betekent dat landelijk 65% van alle scholen op dit onderdeel lager scoorde dan uw school. Dan heeft dus 34% van de scholen beter gescoord dan uw school.

Referentieniveaus

Taal en rekenen vormen een belangrijke basis voor succes in het voortgezet onderwijs en verder. Een referentieniveau geeft aan wat een leerling kan op het gebied van taal en rekenen. De verwachting is dat de meeste leerlingen aan het einde van groep 8 het referentieniveau 1F hebben bereikt. Leerlingen hoeven geen 1F te halen om naar het voortgezet onderwijs te gaan.

Op het schoolrapport staat van uw school hoeveel leerlingen de referentieniveaus van lezen, taalverzorging en rekenen beheersen. Dit wordt, uitgedrukt in een percentage, afgezet tegen het landelijk gemiddelde van dit jaar. Er wordt gemeten bij lezen en taalverzorging op 1F en 2F niveau. Bij rekenen wordt er gemeten op 1F en 1S niveau.

Domeinanalyse

In de domeinanalyse zoomen we in op de prestatie van uw school op de domeinen. Uw school wordt hier afgezet tegen vergelijkbare scholen. Wanneer uw school op het domein naar verwachting presteert dan is alleen de middelste bol gekleurd. Bij prestaties boven (+) of onder (-) dit verwachte niveau zijn ook één of twee bollen naar respectievelijk rechts en links ingekleurd. Dit resulteert in een profiel van uw school dat aangeeft wat de sterke punten van uw school zijn en op welke punten meer vooruitgang mogelijk is.