



Onderwijsresultaten 2022

Veluws College Twello

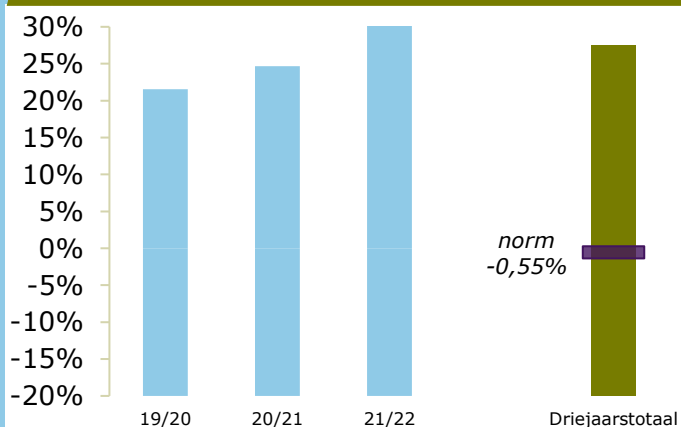
7391 GM Twello

02RA-3

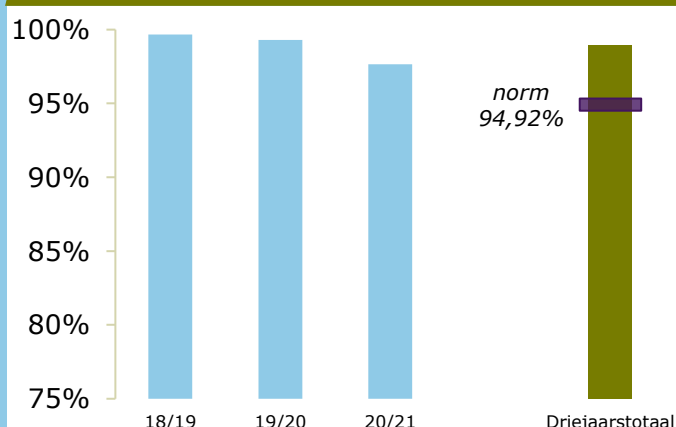
Stichting Veluwe Onderwijsgroep

ONDERBOUW

Onderwijspositie t.o.v. advies po

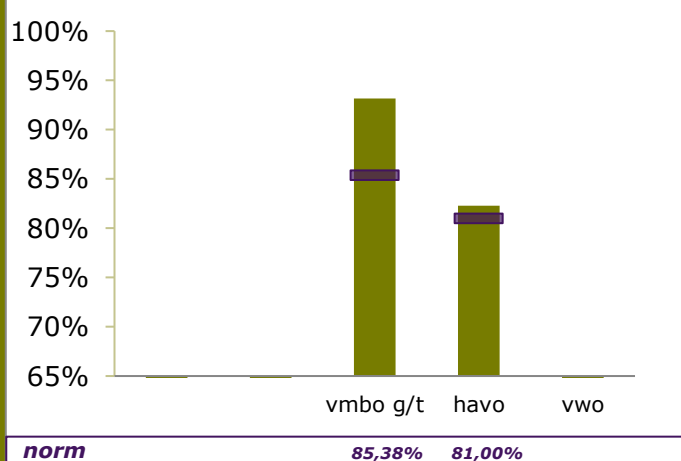


Onderbouwsnelheid

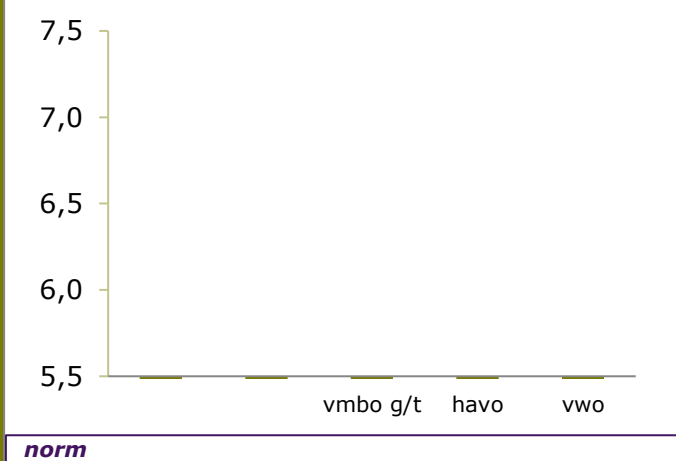


BOVENBOUW

Bovenbouwsucces (Driejaarstotaal)



Examencijfers (Driejaarstotaal)



Berekend
oordeel

VMBO G/T
voldoende

HAVO
voldoende

VWO
geen oordeel



Berekeningen 2022

Bevoegd gezag	Stichting Veluwe Onderwijsgroep	Bevoegd gezag nr.	42818
Naam school	Veluws College Twello		
Adres	Veilingstraat 10		
Plaats	7391 GM Twello	BRIN-Vestnr.	02RA-3

Onderwijspositie t.o.v. advies po	
Vergelijkingsgroep	VMBO (g)t/HAVO/VWO
2019-2020	21,54%
2020-2021	24,67%
2021-2022	37,01%
Gem 3 jaar	27,52%
Norm	-0,55%
Resultaat	boven de norm

Onderbouwsnelheid	
2018-2019	99,66%
2019-2020	99,31%
2020-2021	97,65%
Gem 3 jaar	98,93%
Norm (na correctie)	94,92%
Resultaat	boven de norm

Bovenbouwsucces	VMBO B	VMBO K	VMBO G/T	HAVO	VWO
2018-2019			87,50%	86,84%	
2019-2020			94,94%	80,43%	
2020-2021			95,65%	80,70%	85,71%
Gem 3 jaar			93,17%	82,27%	
Norm (na correctie)			85,38%	81,00%	
Resultaat			boven de norm	boven de norm	

Examencijfer	VMBO B	VMBO K	VMBO G/T	HAVO	VWO
2018-2019			6,44		
2019-2020					
2020-2021					
Gem 3 jaar					
Norm (na correctie)					
Resultaat					

	VMBO B	VMBO K	VMBO G/T	HAVO	VWO
Berekend oordeel			voldoende	voldoende	geen oordeel

Verschil SE-CE	VMBO B	VMBO K	VMBO G/T	HAVO	VWO
2018-2019			-0,06		
2019-2020					
2020-2021					
Gem 3 jaar					
Norm groot verschil			0,50		
Norm zeer groot verschil			1,00		
Resultaat					



Berekeningen 2022

Bevoegd gezag	Stichting Veluwe Onderwijsgroep	Bevoegd gezag nr.	42818
Naam school	Veluws College Twello		
Adres	Veilingstraat 10		
Plaats	7391 GM Twello	BRIN-Vestnr.	02RA-3

Resultaten

vergelijkingsgroep voor indicator Onderwijspositie t.o.v. advies po	VMBO (g)t/HAVO/VWO
---	--------------------

Onderwijspositie	boven de norm
Onderbouwsnelheid	boven de norm

	VMBO B	VMBO K	VMBO G/T	HAVO	VWO
Bovenbouwsucces			boven de norm	boven de norm	
Examencijfers					
Verschil SE-CE					
oordeel over alle resultaten over drie jaar			voldoende	voldoende	geen oordeel



Berekeningen 2022

Bevoegd gezag	Stichting Veluwe Onderwijsgroep	Bevoegd gezag nr.	42818
Naam school	Veluws College Twello		
Adres	Veilingstraat 10		
Plaats	7391 GM Twello	BRIN-Vestnr.	02RA-3

Onderwijsresultaten per schoolsoort VMBO Gemengd Theoretisch

		som op- en afstroom	totaal aantal leerlingen OB	jaarscore	gewogen gemiddelde
Onderwijspositie t.o.v. advies po	2019-2020	28,00	130	21,54%	
	2020-2021	37,00	150	24,67%	
	2021-2022	47,00	127	37,01%	
	Som 3 jaar	112,00	407		27,52%

		aantal bevorderde leerlingen	totaal aantal leerlingen OB	jaarscore	gewogen gemiddelde
Onderbouwsnelheid	2018-2019	293	294	99,66%	
	2019-2020	288	290	99,31%	
	2020-2021	249	255	97,65%	
	Som 3 jaar	830	839		98,93%

		aantal succesvolle leerlingen	totaal aantal leerlingen BB	jaarscore	gewogen gemiddelde
Bovenbouwsucces	2018-2019	105	120	87,50%	
	2019-2020	150	158	94,94%	
	2020-2021	154	161	95,65%	
	Som 3 jaar	409	439		93,17%

		som CE	aantal vakken met CE	gemiddeld CE	gewogen gemiddelde
Examencijfers	2018-2019	1937,5	301	6,44	
	2019-2020				
	2020-2021				
	Som 3 jaar				

		som verschillen	aantal vakken met verschil	gemiddeld verschil	gewogen gemiddelde
Verschil SE-CE	2018-2019	-18,6	301	-0,06	
	2019-2020				
	2020-2021				
	Som 3 jaar				



Berekeningen 2022

Bevoegd gezag	Stichting Veluwe Onderwijsgroep	Bevoegd gezag nr.	42818
Naam school	Veluws College Twello		
Adres	Veilingstraat 10		
Plaats	7391 GM Twello	BRIN-Vestnr.	02RA-3

Onderwijsresultaten per schoolsoort HAVO

		som op- en afstroom	totaal aantal leerlingen OB	jaarscore	gewogen gemiddelde
Onderwijspositie t.o.v. advies po	2019-2020	28,00	130	21,54%	
	2020-2021	37,00	150	24,67%	
	2021-2022	47,00	127	37,01%	
	Som 3 jaar	112,00	407		27,52%

		aantal bevorderde leerlingen	totaal aantal leerlingen OB	jaarscore	gewogen gemiddelde
Onderbouwsnelheid	2018-2019	293	294	99,66%	
	2019-2020	288	290	99,31%	
	2020-2021	249	255	97,65%	
	Som 3 jaar	830	839		98,93%

		aantal succesvolle leerlingen	totaal aantal leerlingen BB	jaarscore	gewogen gemiddelde
Bovenbouwsucces	2018-2019	33	38	86,84%	
	2019-2020	37	46	80,43%	
	2020-2021	46	57	80,70%	
	Som 3 jaar	116	141		82,27%

		som CE	aantal vakken met CE	gemiddeld CE	gewogen gemiddelde
Examencijfers	2018-2019				
	2019-2020				
	2020-2021				
	Som 3 jaar				

		som verschillen	aantal vakken met verschil	gemiddeld verschil	gewogen gemiddelde
Verschil SE-CE	2018-2019				
	2019-2020				
	2020-2021				
	Som 3 jaar				



Berekeningen 2022

Bevoegd gezag	Stichting Veluwe Onderwijsgroep	Bevoegd gezag nr.	42818
Naam school	Veluws College Twello		
Adres	Veilingstraat 10		
Plaats	7391 GM Twello	BRIN-Vestnr.	02RA-3

Onderwijsresultaten per schoolsoort VWO

		som op- en afstroom	totaal aantal leerlingen OB	jaarscore	gewogen gemiddelde
Onderwijspositie t.o.v. advies po	2019-2020	28,00	130	21,54%	
	2020-2021	37,00	150	24,67%	
	2021-2022	47,00	127	37,01%	
	Som 3 jaar	112,00	407		27,52%

		aantal bevorderde leerlingen	totaal aantal leerlingen OB	jaarscore	gewogen gemiddelde
Onderbouwsnelheid	2018-2019	293	294	99,66%	
	2019-2020	288	290	99,31%	
	2020-2021	249	255	97,65%	
	Som 3 jaar	830	839		98,93%

		aantal succesvolle leerlingen	totaal aantal leerlingen BB	jaarscore	gewogen gemiddelde
Bovenbouwsucces	2018-2019				
	2019-2020				
	2020-2021	24	28	85,71%	
	Som 3 jaar				

		som CE	aantal vakken met CE	gemiddeld CE	gewogen gemiddelde
Examencijfers	2018-2019				
	2019-2020				
	2020-2021				
	Som 3 jaar				

		som verschillen	aantal vakken met verschil	gemiddeld verschil	gewogen gemiddelde
Verschil SE-CE	2018-2019				
	2019-2020				
	2020-2021				
	Som 3 jaar				



Berekeningen 2022

Bevoegd gezag	Stichting Veluwe Onderwijsgroep	Bevoegd gezag nr.	42818
Naam school	Veluws College Twello		
Adres	Veilingstraat 10		
Plaats	7391 GM Twello	BRIN-Vestnr.	02RA-3

Onderwijsresultaten per indicator Onderwijspositie t.o.v. advies po

		som op- en afstroom	totaal aantal leerlingen OB	jaarscore	gewogen gemiddelde
	2019-2020	28,00	130	21,54%	
	2020-2021	37,00	150	24,67%	
	2021-2022	47,00	127	37,01%	
	Som 3 jaar	112,00	407		27,52%



Berekeningen 2022

Bevoegd gezag	Stichting Veluwe Onderwijsgroep	Bevoegd gezag nr.	42818
Naam school	Veluws College Twello		
Adres	Veilingstraat 10		
Plaats	7391 GM Twello	BRIN-Vestnr.	02RA-3

Onderwijsresultaten per indicator Onderbouwsnelheid

		aantal bevorderde leerlingen	totaal aantal leerlingen OB	jaarscore	gewogen gemiddelde
	2018-2019	293	294	99,66%	
	2019-2020	288	290	99,31%	
	2020-2021	249	255	97,65%	
	Som 3 jaar	830	839		98,93%



Berekeningen 2022

Bevoegd gezag	Stichting Veluwe Onderwijsgroep	Bevoegd gezag nr.	42818
Naam school	Veluws College Twello		
Adres	Veilingstraat 10		
Plaats	7391 GM Twello	BRIN-Vestnr.	02RA-3

Onderwijsresultaten per indicator Bovenbouwsucces

		aantal succesvolle leerlingen	totaal aantal leerlingen BB	jaarscore	gewogen gemiddelde
VMBO Basis	2018-2019				
	2019-2020				
	2020-2021				
	Som 3 jaar				

		aantal succesvolle leerlingen	totaal aantal leerlingen BB	jaarscore	gewogen gemiddelde
VMBO Kader	2018-2019				
	2019-2020				
	2020-2021				
	Som 3 jaar				

		aantal succesvolle leerlingen	totaal aantal leerlingen BB	jaarscore	gewogen gemiddelde
VMBO Gemengd Theoretisch	2018-2019	105	120	87,50%	
	2019-2020	150	158	94,94%	
	2020-2021	154	161	95,65%	
	Som 3 jaar	409	439		93,17%

		aantal succesvolle leerlingen	totaal aantal leerlingen BB	jaarscore	gewogen gemiddelde
HAVO	2018-2019	33	38	86,84%	
	2019-2020	37	46	80,43%	
	2020-2021	46	57	80,70%	
	Som 3 jaar	116	141		82,27%

		aantal succesvolle leerlingen	totaal aantal leerlingen BB	jaarscore	gewogen gemiddelde
VWO	2018-2019				
	2019-2020				
	2020-2021	24	28	85,71%	
	Som 3 jaar				



Berekeningen 2022

Bevoegd gezag	Stichting Veluwe Onderwijsgroep	Bevoegd gezag nr.	42818
Naam school	Veluws College Twello		
Adres	Veilingstraat 10		
Plaats	7391 GM Twello	BRIN-Vestnr.	02RA-3

Onderwijsresultaten per indicator Examencijfers

		som CE	aantal vakken met CE	gemiddeld CE	gewogen gemiddelde
VMBO Basis	2018-2019				
	2019-2020				
	2020-2021				
	Som 3 jaar				

		som CE	aantal vakken met CE	gemiddeld CE	gewogen gemiddelde
VMBO Kader	2018-2019				
	2019-2020				
	2020-2021				
	Som 3 jaar				

		som CE	aantal vakken met CE	gemiddeld CE	gewogen gemiddelde
VMBO Gemengd Theoretisch	2018-2019	1937,5	301	6,44	
	2019-2020				
	2020-2021				
	Som 3 jaar				

		som CE	aantal vakken met CE	gemiddeld CE	gewogen gemiddelde
HAVO	2018-2019				
	2019-2020				
	2020-2021				
	Som 3 jaar				

		som CE	aantal vakken met CE	gemiddeld CE	gewogen gemiddelde
VWO	2018-2019				
	2019-2020				
	2020-2021				
	Som 3 jaar				



Berekeningen 2022

Bevoegd gezag	Stichting Veluwe Onderwijsgroep	Bevoegd gezag nr.	42818
Naam school	Veluws College Twello		
Adres	Veilingstraat 10		
Plaats	7391 GM Twello	BRIN-Vestnr.	02RA-3

Onderwijsresultaten per indicator verschil SE-CE

		som verschillen	aantal vakken met verschil	gemiddeld verschil	gewogen gemiddelde
VMBO Basis	2018-2019				
	2019-2020				
	2020-2021				
	Som 3 jaar				

		som verschillen	aantal vakken met verschil	gemiddeld verschil	gewogen gemiddelde
VMBO Kader	2018-2019				
	2019-2020				
	2020-2021				
	Som 3 jaar				

		som verschillen	aantal vakken met verschil	gemiddeld verschil	gewogen gemiddelde
VMBO Gemengd Theoretisch	2018-2019	-18,6	301	-0,06	
	2019-2020				
	2020-2021				
	Som 3 jaar				

		som verschillen	aantal vakken met verschil	gemiddeld verschil	gewogen gemiddelde
HAVO	2018-2019				
	2019-2020				
	2020-2021				
	Som 3 jaar				

		som verschillen	aantal vakken met verschil	gemiddeld verschil	gewogen gemiddelde
VWO	2018-2019				
	2019-2020				
	2020-2021				
	Som 3 jaar				



Berekeningen 2022

Bevoegd gezag	Stichting Veluwe Onderwijsgroep	Bevoegd gezag nr.	42818
Naam school	Veluws College Twello		
Adres	Veilingstraat 10		
Plaats	7391 GM Twello	BRIN-Vestnr.	02RA-3

Normen per schoolsoort VMBO Gemengd Theoretisch

	Landelijk	School (na correctie)
	Norm Voldoende	Norm Voldoende
Onderwijspositie t.o.v. advies PO	-0,55%	-0,55%
Onderbouwsnelheid	95,50%	94,92%
Bovenbouwsucces	87,00%	85,38%
Examencijfers	6,19	

	Landelijk		School (na correctie)	
	Norm groot verschil	Norm zeer groot verschil	Norm groot verschil	Norm zeer groot verschil
Vershil SE-CE	0,50	1,00	0,50	1,00

		Aantal 2018-2019	Aantal 2019-2020	Aantal 2020-2021	Totaal aantal 3 jaar (TA)	Correctie per leerling	Correctie volume (CV)	Correctie op norm (CV/TA)
Onderbouw-snelheid	APCG	51	53	45	149	-3,0%	-447,0	
	Instream	7	5	3	15	-2,5%	-37,5	
	Alle leerl.	294	290	255	839		-484,5	-0,58%

		Aantal 2018-2019	Aantal 2019-2020	Aantal 2020-2021	Totaal aantal 3 jaar (TA)	Correctie per leerling	Correctie volume (CV)	Correctie op norm (CV/TA)
Bovenbouw-succes	APCG	11	30	28	69	-7,5%	-517,5	
	Instream	21	15	7	43	-4,5%	-193,5	
	Alle leerl.	120	158	161	439		-711,0	-1,62%

		Aantal 2018-2019	Aantal 2019-2020	Aantal 2020-2021	Totaal aantal 3 jaar (TA)	Correctie per leerling	Correctie volume (CV)	Correctie op norm (CV/TA)
Examencijfers	APCG	4				-0,25		
	Alle leerl.	49						



Berekeningen 2022

Bevoegd gezag	Stichting Veluwe Onderwijsgroep	Bevoegd gezag nr.	42818
Naam school	Veluws College Twello		
Adres	Veilingstraat 10		
Plaats	7391 GM Twello	BRIN-Vestnr.	02RA-3

Normen per schoolsoort HAVO

	Landelijk	School (na correctie)
	Norm Voldoende	Norm Voldoende
Onderwijspositie t.o.v. advies PO	-0,55%	-0,55%
Onderbouwsnelheid	95,50%	94,92%
Bovenbouwsucces	82,00%	81,00%
Examencijfers		

	Landelijk		School (na correctie)	
	Norm groot verschil	Norm zeer groot verschil	Norm groot verschil	Norm zeer groot verschil
Verschil SE-CE				

		Aantal 2018-2019	Aantal 2019-2020	Aantal 2020-2021	Totaal aantal 3 jaar (TA)	Correctie per leerling	Correctie volume (CV)	Correctie op norm (CV/TA)
Onderbouw-snelheid	APCG	51	53	45	149	-3,0%	-447,0	
	Instroom	7	5	3	15	-2,5%	-37,5	
	Alle leerl.	294	290	255	839		-484,5	-0,58%

		Aantal 2018-2019	Aantal 2019-2020	Aantal 2020-2021	Totaal aantal 3 jaar (TA)	Correctie per leerling	Correctie volume (CV)	Correctie op norm (CV/TA)
Bovenbouw-succes	APCG	4	5	10	19	-7,0%	-133,0	
	Opstroom	0	0	0	0	-1,5%	0,0	
	Instroom	0	0	1	1	-7,5%	-7,5	
	Alle leerl.	38	46	57	141		-140,5	-1,00%

		Aantal 2018-2019	Aantal 2019-2020	Aantal 2020-2021	Totaal aantal 3 jaar (TA)	Correctie per leerling	Correctie volume (CV)	Correctie op norm (CV/TA)
Examencijfers	APCG							
	Opstroom							
	Alle leerl.							



Berekeningen 2022

Bevoegd gezag	Stichting Veluwe Onderwijsgroep	Bevoegd gezag nr.	42818
Naam school	Veluws College Twello		
Adres	Veilingstraat 10		
Plaats	7391 GM Twello	BRIN-Vestnr.	02RA-3

Normen per schoolsoort VWO

	Landelijk	School (na correctie)
	Norm Voldoende	Norm Voldoende
Onderwijspositie t.o.v. advies PO	-0,55%	-0,55%
Onderbouwsnelheid	95,50%	94,92%
Bovenbouwsucces	82,00%	
Examencijfers		

	Landelijk		School (na correctie)	
	Norm groot verschil	Norm zeer groot verschil	Norm groot verschil	Norm zeer groot verschil
Verschil SE-CE				

		Aantal 2018-2019	Aantal 2019-2020	Aantal 2020-2021	Totaal aantal 3 jaar (TA)	Correctie per leerling	Correctie volume (CV)	Correctie op norm (CV/TA)
Onderbouw-snelheid	APCG	51	53	45	149	-3,0%	-447,0	
	Instroom	7	5	3	15	-2,5%	-37,5	
	Alle leerl.	294	290	255	839		-484,5	-0,58%

		Aantal 2018-2019	Aantal 2019-2020	Aantal 2020-2021	Totaal aantal 3 jaar (TA)	Correctie per leerling	Correctie volume (CV)	Correctie op norm (CV/TA)
Bovenbouw-succes	APCG			5		-4,0%		
	Opstroom			0		-2,0%		
	Instroom			0		-14,0%		
	Alle leerl.			28				

		Aantal 2018-2019	Aantal 2019-2020	Aantal 2020-2021	Totaal aantal 3 jaar (TA)	Correctie per leerling	Correctie volume (CV)	Correctie op norm (CV/TA)
Examencijfers	APCG							
	Opstroom							
	Alle leerl.							



Berekeningen 2022

Bevoegd gezag	Stichting Veluwe Onderwijsgroep	Bevoegd gezag nr.	42818
Naam school	Veluws College Twello		
Adres	Veilingstraat 10		
Plaats	7391 GM Twello	BRIN-Vestnr.	02RA-3

Normen per indicator Onderwijspositie t.o.v. advies po

	Landelijk	School (na correctie)
	Norm Voldoende	Norm Voldoende
	-0,55%	-0,55%



Berekeningen 2022

Bevoegd gezag	Stichting Veluwe Onderwijsgroep	Bevoegd gezag nr.	42818
Naam school	Veluws College Twello		
Adres	Veilingstraat 10		
Plaats	7391 GM Twello	BRIN-Vestnr.	02RA-3

Normen per indicator Onderbouwsnelheid

	Landelijk	School (na correctie)
	Norm Voldoende	Norm Voldoende
Onderbouwsnelheid	95,50%	94,92%

		Aantal 2018-2019	Aantal 2019-2020	Aantal 2020-2021	Totaal aantal 3 jaar (TA)	Correctie per leerling	Correctie volume (CV)	Correctie op norm (CV/TA)
Onderbouw-snelheid	APCG	51	53	45	149	-3,0%	-447,0	
	Instroom	7	5	3	15	-2,5%	-37,5	
	Alle leerl.	294	290	255	839		-484,5	-0,58%



Berekeningen 2022

Bevoegd gezag	Stichting Veluwe Onderwijsgroep	Bevoegd gezag nr.	42818
Naam school	Veluws College Twello		
Adres	Veilingstraat 10		
Plaats	7391 GM Twello	BRIN-Vestnr.	02RA-3

Normen per indicator Bovenbouwsucces

	Landelijk	School (na correctie)
	Norm Voldoende	Norm Voldoende
VMBO Basis		
VMBO Kader		
VMBO Gemengd Theoretisch	87,00%	85,38%
HAVO	82,00%	81,00%
VWO	82,00%	

		Aantal 2018-2019	Aantal 2019-2020	Aantal 2020-2021	Totaal aantal 3 jaar (TA)	Correctie per leerling	Correctie volume (CV)	Correctie op norm (CV/TA)
VMBO Basis	APCG							
	Instream							
	Alle leerl.							

		Aantal 2018-2019	Aantal 2019-2020	Aantal 2020-2021	Totaal aantal 3 jaar (TA)	Correctie per leerling	Correctie volume (CV)	Correctie op norm (CV/TA)
VMBO Kader	APCG							
	Instream							
	Alle leerl.							

		Aantal 2018-2019	Aantal 2019-2020	Aantal 2020-2021	Totaal aantal 3 jaar (TA)	Correctie per leerling	Correctie volume (CV)	Correctie op norm (CV/TA)
VMBO Gemengd Theoretisch	APCG	11	30	28	69	-7,5%	-517,5	
	Instream	21	15	7	43	-4,5%	-193,5	
	Alle leerl.	120	158	161	439		-711,0	-1,62%



Berekeningen 2022

Bevoegd gezag	Stichting Veluwe Onderwijsgroep	Bevoegd gezag nr.	42818
Naam school	Veluws College Twello		
Adres	Veilingstraat 10		
Plaats	7391 GM Twello	BRIN-Vestnr.	02RA-3

		Aantal 2018-2019	Aantal 2019-2020	Aantal 2020-2021	Totaal aantal 3 jaar (TA)	Correctie per leerling	Correctie volume (CV)	Correctie op norm (CV/TA)
HAVO	APCG	4	5	10	19	-7,0%	-133,0	
	Opstroom	0	0	0	0	-1,5%	0,0	
	Instroom	0	0	1	1	-7,5%	-7,5	
	Alle leerl.	38	46	57	141		-140,5	-1,00%

		Aantal 2018-2019	Aantal 2019-2020	Aantal 2020-2021	Totaal aantal 3 jaar (TA)	Correctie per leerling	Correctie volume (CV)	Correctie op norm (CV/TA)
VWO	APCG			5		-4,0%		
	Opstroom			0		-2,0%		
	Instroom			0		-14,0%		
	Alle leerl.			28				



Berekeningen 2022

Bevoegd gezag	Stichting Veluwe Onderwijsgroep	Bevoegd gezag nr.	42818
Naam school	Veluws College Twello		
Adres	Veilingstraat 10		
Plaats	7391 GM Twello	BRIN-Vestnr.	02RA-3

Normen per indicator Examencijfers

	Landelijk	School (na correctie)
	Norm Voldoende	Norm Voldoende
VMBO Basis		
VMBO Kader		
VMBO Gemengd Theoretisch	6,19	
HAVO		
VWO		

		Aantal 2018-2019	Aantal 2019-2020	Aantal 2020-2021	Totaal aantal 3 jaar (TA)	Correctie per leerling	Correctie volume (CV)	Correctie op norm (CV/TA)
VMBO Basis	APCG							
	Alle leerl.							

		Aantal 2018-2019	Aantal 2019-2020	Aantal 2020-2021	Totaal aantal 3 jaar (TA)	Correctie per leerling	Correctie volume (CV)	Correctie op norm (CV/TA)
VMBO Kader	APCG							
	Alle leerl.							

		Aantal 2018-2019	Aantal 2019-2020	Aantal 2020-2021	Totaal aantal 3 jaar (TA)	Correctie per leerling	Correctie volume (CV)	Correctie op norm (CV/TA)
VMBO Gemengd Theoretisch	APCG	4				-0,25		
	Alle leerl.	49						



Berekeningen 2022

Bevoegd gezag	Stichting Veluwe Onderwijsgroep	Bevoegd gezag nr.	42818
Naam school	Veluws College Twello		
Adres	Veilingstraat 10		
Plaats	7391 GM Twello	BRIN-Vestnr.	02RA-3

		Aantal 2018-2019	Aantal 2019-2020	Aantal 2020-2021	Totaal aantal 3 jaar (TA)	Correctie per leerling	Correctie volume (CV)	Correctie op norm (CV/TA)
HAVO	APCG							
	Opstroom							
	Alle leerl.							

		Aantal 2018-2019	Aantal 2019-2020	Aantal 2020-2021	Totaal aantal 3 jaar (TA)	Correctie per leerling	Correctie volume (CV)	Correctie op norm (CV/TA)
VWO	APCG							
	Opstroom							
	Alle leerl.							



Berekeningen 2022

Bevoegd gezag	Stichting Veluwe Onderwijsgroep	Bevoegd gezag nr.	42818
Naam school	Veluws College Twello		
Adres	Veilingstraat 10		
Plaats	7391 GM Twello	BRIN-Vestnr.	02RA-3

Normen per indicator Verschil SE-CE

	Landelijk		School (na correctie)	
	Norm groot verschil	Norm zeer groot verschil	Norm groot verschil	Norm zeer groot verschil
VMBO Basis				
VMBO Kader				
VMBO Gemengd Theoretisch	0,50	1,00	0,50	1,00
HAVO				
VWO				