

Schoolrapport

Centrale Eindtoets 2022



College voor Toetsen en Examens

School	17RO00 Avonturijn van Hogendorplaan 1027 3135 BK VLAARDINGEN	Aantal leerlingen	Schoolscore	Landelijk gemiddelde
		2022	24 van 24	529.4
				534.8

Percentielscore (landelijk)

Lezen	17	16% van de scholen scoorde lager	17	83% van de scholen scoorde hoger
begrijpend lezen	28			
samenvatten	9			
opzoeken	11			
Taalverzorging	20	19% van de scholen scoorde lager	20	80% van de scholen scoorde hoger
spelling werkwoorden	46			
spelling niet-werkwoorden	27			
grammatica	16			
interpunctie	7			
Schrijven	28	27% van de scholen scoorde lager	28	72% van de scholen scoorde hoger
Rekenen	9	8% van de scholen scoorde lager	9	91% van de scholen scoorde hoger
getallen	12			
verhoudingen	21			
meten en meetkunde	6			
verbanden	7			
Wereldoriëntatie	1	0% van de scholen scoorde lager	1	99% van de scholen scoorde hoger
aardrijkskunde	1			
geschiedenis	1			
natuur en techniek	1			
Totaal	11	10% van de scholen scoorde lager	11	89% van de scholen scoorde hoger

Referentieniveaus

		Aantal leerlingen behaald	Percentage	Percentage landelijk
Lezen	1F	22	92	98
	2F	17	71	73
Taalverzorging	1F	23	96	97
	2F	9	38	62
Rekenen	1F	21	88	92
	1S	5	21	44


Schoolrapport

Centrale Eindtoets 2022

Domeinanalyse


Lezen

- begrijpend lezen
- samenvatten
- opzoeken




Taalverzorging

- spelling werkwoorden
- spelling niet-werkwoorden
- grammatica
- interpunctie



Rekenen

- getallen
- verhoudingen
- meten en meetkunde
- verbanden



Toelichting

Gebruik schoolrapport

De school kan dit schoolrapport gebruiken als een van de bronnen om het onderwijs te evalueren.

In het Schoolrapport worden de gemiddelden van uw school vergeleken met de gemiddelden van alle deelnemende scholen aan de Centrale Eindtoets van dit jaar. Hierbij wordt geen rekening gehouden met de kenmerken van uw school en van uw leerlingen.

Standardscore

De uitslag op de Centrale Eindtoets wordt uitgedrukt in een standardscore. De standardscore is gebaseerd op de prestaties van de leerling op de onderdelen taal en rekenen. De gemiddelde score van de leerlingen van uw school wordt vergeleken met het landelijk gemiddelde van dit jaar.

Percentielen

Op het rapport staat ook de gemiddelde percentielscore van uw leerlingen afgezet tegen het landelijke beeld van dit jaar. En wel op de gemaakte onderdelen van taal en rekenen (wereldoriëntatie is optioneel) en op de domeinen binnen een aantal onderdelen. Een percentielscore van bijvoorbeeld 66 betekent dat landelijk 65% van alle scholen op dit onderdeel lager scoorde dan uw school. Dan heeft dus 34% van de scholen beter gescoord dan uw school.

Referentieniveaus

Taal en rekenen vormen een belangrijke basis voor succes in het voortgezet onderwijs en verder. Een referentieniveau geeft aan wat een leerling kan op het gebied van taal en rekenen. De verwachting is dat de meeste leerlingen aan het einde van groep 8 het referentieniveau 1F hebben bereikt. Leerlingen hoeven geen 1F te halen om naar het voortgezet onderwijs te gaan.

Op het schoolrapport staat van uw school hoeveel leerlingen de referentieniveaus van lezen, taalverzorging en rekenen beheersen. Dit wordt, uitgedrukt in een percentage, afgezet tegen het landelijk gemiddelde van dit jaar. Er wordt gemeten bij lezen en taalverzorging op 1F en 2F niveau. Bij rekenen wordt er gemeten op 1F en 1S niveau.

Domeinanalyse

In de domeinanalyse zoomen we in op de prestatie van uw school op de domeinen. Uw school wordt hier afgezet tegen vergelijkbare scholen. Wanneer uw school op het domein naar verwachting presteert dan is alleen de middelste bol gekleurd. Bij prestaties boven (+) of onder (-) dit verwachte niveau zijn ook één of twee bollen naar respectievelijk rechts en links ingekleurd. Dit resulteert in een profiel van uw school dat aangeeft wat de sterke punten van uw school zijn en op welke punten meer vooruitgang mogelijk is.