



# Onderwijsresultaten 2022

Agnieten College Nieuwleusen

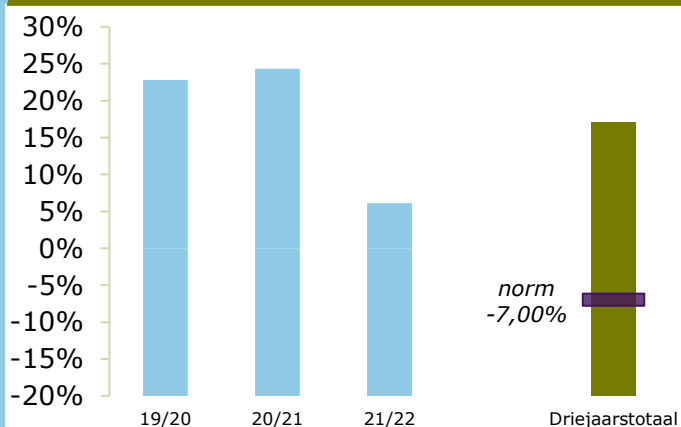
7711 KK Nieuwleusen

02VT-4

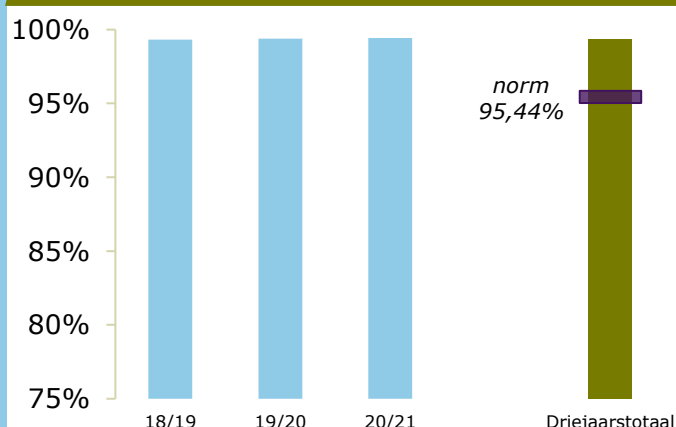
Stichting Agnieten College/De Boog

## ONDERBOUW

Onderwijspositie t.o.v. advies po

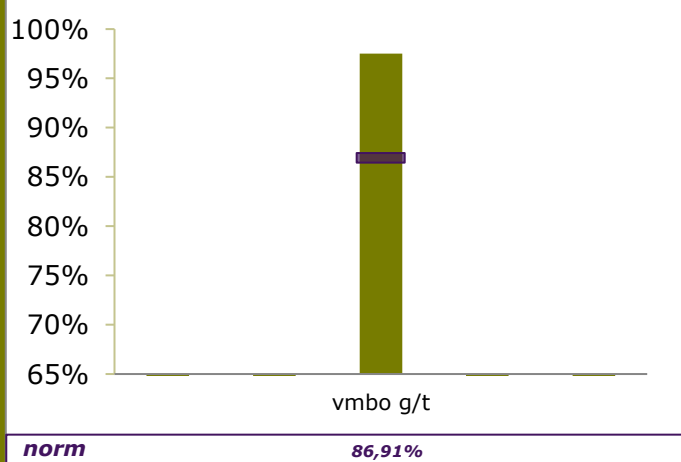


Onderbouwsnelheid

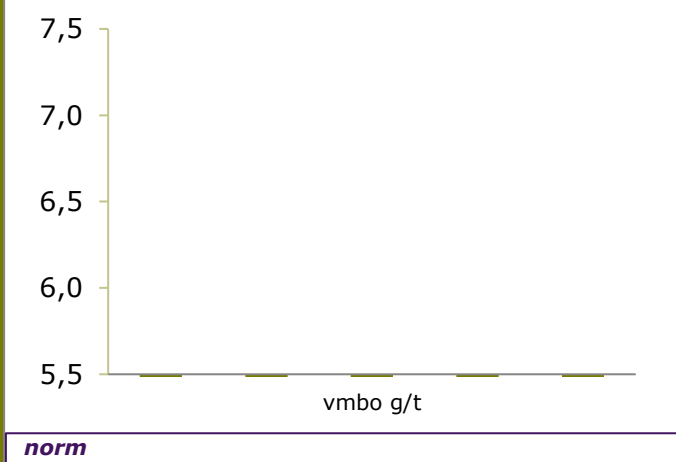


## BOVENBOUW

Bovenbouwsucces (Driejaarstotaal)



Examencijfers (Driejaarstotaal)



Berekend  
oordeel

VMBO G/T  
voldoende



## Berekeningen 2022

Bevoegd gezag	Stichting Agnieten College/De Boog	Bevoegd gezag nr.	41430
Naam school	Agnieten College Nieuwleusen		
Adres	Kon. Julianalaan 10		
Plaats	7711 KK Nieuwleusen	BRIN-Vestnr.	02VT-4

Onderwijspositie t.o.v. advies po	
Vergelijkingsgroep	VMBO-breed/HAVO/VWO
2019-2020	22,79%
2020-2021	24,31%
2021-2022	6,10%
<b>Gem 3 jaar</b>	<b>17,12%</b>
Norm	-7,00%
<b>Resultaat</b>	<b>boven de norm</b>

Onderbouwsnelheid	
2018-2019	99,32%
2019-2020	99,39%
2020-2021	99,42%
<b>Gem 3 jaar</b>	<b>99,38%</b>
Norm (na correctie)	95,44%
<b>Resultaat</b>	<b>boven de norm</b>

Bovenbouwsucces	VMBO B	VMBO K	VMBO G/T	HAVO	VWO
2018-2019			95,00%		
2019-2020			100,00%		
2020-2021			97,22%		
<b>Gem 3 jaar</b>			<b>97,51%</b>		
Norm (na correctie)			86,91%		
<b>Resultaat</b>			<b>boven de norm</b>		

Examencijfer	VMBO B	VMBO K	VMBO G/T	HAVO	VWO
2018-2019			6,63		
2019-2020					
2020-2021					
<b>Gem 3 jaar</b>					
Norm (na correctie)					
<b>Resultaat</b>					

	VMBO B	VMBO K	VMBO G/T	HAVO	VWO
Berekend oordeel			<b>voldoende</b>		

Verschil SE-CE	VMBO B	VMBO K	VMBO G/T	HAVO	VWO
2018-2019			-0,12		
2019-2020					
2020-2021					
<b>Gem 3 jaar</b>					
Norm groot verschil			0,50		
Norm zeer groot verschil			1,00		
<b>Resultaat</b>					



## Berekeningen 2022

Bevoegd gezag	Stichting Agnieten College/De Boog	Bevoegd gezag nr.	41430
Naam school	Agnieten College Nieuwleusen		
Adres	Kon. Julianalaan 10		
Plaats	7711 KK Nieuwleusen	BRIN-Vestnr.	02VT-4

### Resultaten

vergelijkingsgroep voor indicator Onderwijspositie t.o.v. advies po	VMBO-breed/HAVO/VWO
---	---------------------

Onderwijspositie	boven de norm
Onderbouwsnelheid	boven de norm

	VMBO B	VMBO K	VMBO G/T	HAVO	VWO
Bovenbouwsucces			boven de norm		
Examencijfers					
Verschil SE-CE					
oordeel over alle resultaten over drie jaar			voldoende		



## Berekeningen 2022

Bevoegd gezag	Stichting Agnieten College/De Boog	Bevoegd gezag nr.	41430
Naam school	Agnieten College Nieuwleusen		
Adres	Kon. Julianalaan 10		
Plaats	7711 KK Nieuwleusen	BRIN-Vestnr.	02VT-4

### Onderwijsresultaten per schoolsoort VMBO Gemengd Theoretisch

		som op- en afstroom	totaal aantal leerlingen OB	jaarscore	gewogen gemiddelde
Onderwijspositie t.o.v. advies po	2019-2020	15,50	68	22,79%	
	2020-2021	17,50	72	24,31%	
	2021-2022	5,00	82	6,10%	
	Som 3 jaar	38,00	222		17,12%

		aantal bevorderde leerlingen	totaal aantal leerlingen OB	jaarscore	gewogen gemiddelde
Onderbouwsnelheid	2018-2019	146	147	99,32%	
	2019-2020	163	164	99,39%	
	2020-2021	170	171	99,42%	
	Som 3 jaar	479	482		99,38%

		aantal succesvolle leerlingen	totaal aantal leerlingen BB	jaarscore	gewogen gemiddelde
Bovenbouwsucces	2018-2019	57	60	95,00%	
	2019-2020	69	69	100,00%	
	2020-2021	70	72	97,22%	
	Som 3 jaar	196	201		97,51%

		som CE	aantal vakken met CE	gemiddeld CE	gewogen gemiddelde
Examencijfers	2018-2019	1153,4	174	6,63	
	2019-2020				
	2020-2021				
	Som 3 jaar				

		som verschillen	aantal vakken met verschil	gemiddeld verschil	gewogen gemiddelde
Verschil SE-CE	2018-2019	-20,7	174	-0,12	
	2019-2020				
	2020-2021				
	Som 3 jaar				



## Berekeningen 2022

Bevoegd gezag	Stichting Agnieten College/De Boog	Bevoegd gezag nr.	41430
Naam school	Agnieten College Nieuwleusen		
Adres	Kon. Julianalaan 10		
Plaats	7711 KK Nieuwleusen	BRIN-Vestnr.	02VT-4

### Onderwijsresultaten per schoolsoort VWO

		som op- en afstroom	totaal aantal leerlingen OB	jaarscore	gewogen gemiddelde
Onderwijspositie t.o.v. advies po	2019-2020				
	2020-2021				
	2021-2022				
	Som 3 jaar				

		aantal bevorderde leerlingen	totaal aantal leerlingen OB	jaarscore	gewogen gemiddelde
Onderbouwsnelheid	2018-2019				
	2019-2020				
	2020-2021				
	Som 3 jaar				

		aantal succesvolle leerlingen	totaal aantal leerlingen BB	jaarscore	gewogen gemiddelde
Bovenbouwsucces	2018-2019				
	2019-2020				
	2020-2021				
	Som 3 jaar				

		som CE	aantal vakken met CE	gemiddeld CE	gewogen gemiddelde
Examencijfers	2018-2019				
	2019-2020				
	2020-2021				
	Som 3 jaar				

		som verschillen	aantal vakken met verschil	gemiddeld verschil	gewogen gemiddelde
Verschil SE-CE	2018-2019				
	2019-2020				
	2020-2021				
	Som 3 jaar				



## Berekeningen 2022

Bevoegd gezag	Stichting Agnieten College/De Boog	Bevoegd gezag nr.	41430
Naam school	Agnieten College Nieuwleusen		
Adres	Kon. Julianalaan 10		
Plaats	7711 KK Nieuwleusen	BRIN-Vestnr.	02VT-4

### Onderwijsresultaten per indicator Onderwijspositie t.o.v. advies po

		som op- en afstroom	totaal aantal leerlingen OB	jaarscore	gewogen gemiddelde
	2019-2020	15,50	68	22,79%	
	2020-2021	17,50	72	24,31%	
	2021-2022	5,00	82	6,10%	
	Som 3 jaar	38,00	222		17,12%



## Berekeningen 2022

Bevoegd gezag	Stichting Agnieten College/De Boog	Bevoegd gezag nr.	41430
Naam school	Agnieten College Nieuwleusen		
Adres	Kon. Julianalaan 10		
Plaats	7711 KK Nieuwleusen	BRIN-Vestnr.	02VT-4

### Onderwijsresultaten per indicator Onderbouwsnelheid

		aantal bevorderde leerlingen	totaal aantal leerlingen OB	jaarscore	gewogen gemiddelde
	2018-2019	146	147	99,32%	
	2019-2020	163	164	99,39%	
	2020-2021	170	171	99,42%	
	Som 3 jaar	479	482		99,38%



## Berekeningen 2022

Bevoegd gezag	Stichting Agnieten College/De Boog	Bevoegd gezag nr.	41430
Naam school	Agnieten College Nieuwleusen		
Adres	Kon. Julianalaan 10		
Plaats	7711 KK Nieuwleusen	BRIN-Vestnr.	02VT-4

### Onderwijsresultaten per indicator Bovenbouwsucces

		aantal succesvolle leerlingen	totaal aantal leerlingen BB	jaarscore	gewogen gemiddelde
VMBO Basis	2018-2019				
	2019-2020				
	2020-2021				
	Som 3 jaar				

		aantal succesvolle leerlingen	totaal aantal leerlingen BB	jaarscore	gewogen gemiddelde
VMBO Kader	2018-2019				
	2019-2020				
	2020-2021				
	Som 3 jaar				

		aantal succesvolle leerlingen	totaal aantal leerlingen BB	jaarscore	gewogen gemiddelde
VMBO Gemengd Theoretisch	2018-2019	57	60	95,00%	
	2019-2020	69	69	100,00%	
	2020-2021	70	72	97,22%	
	Som 3 jaar	196	201		97,51%

		aantal succesvolle leerlingen	totaal aantal leerlingen BB	jaarscore	gewogen gemiddelde
HAVO	2018-2019				
	2019-2020				
	2020-2021				
	Som 3 jaar				

		aantal succesvolle leerlingen	totaal aantal leerlingen BB	jaarscore	gewogen gemiddelde
VWO	2018-2019				
	2019-2020				
	2020-2021				
	Som 3 jaar				





## Berekeningen 2022

Bevoegd gezag	Stichting Agnieten College/De Boog	Bevoegd gezag nr.	41430
Naam school	Agnieten College Nieuwleusen		
Adres	Kon. Julianalaan 10		
Plaats	7711 KK Nieuwleusen	BRIN-Vestnr.	02VT-4

### Onderwijsresultaten per indicator Examencijfers

		som CE	aantal vakken met CE	gemiddeld CE	gewogen gemiddelde
VMBO Basis	2018-2019				
	2019-2020				
	2020-2021				
	Som 3 jaar				

		som CE	aantal vakken met CE	gemiddeld CE	gewogen gemiddelde
VMBO Kader	2018-2019				
	2019-2020				
	2020-2021				
	Som 3 jaar				

		som CE	aantal vakken met CE	gemiddeld CE	gewogen gemiddelde
VMBO Gemengd Theoretisch	2018-2019	1153,4	174	6,63	
	2019-2020				
	2020-2021				
	Som 3 jaar				

		som CE	aantal vakken met CE	gemiddeld CE	gewogen gemiddelde
HAVO	2018-2019				
	2019-2020				
	2020-2021				
	Som 3 jaar				

		som CE	aantal vakken met CE	gemiddeld CE	gewogen gemiddelde
VWO	2018-2019				
	2019-2020				
	2020-2021				
	Som 3 jaar				



## Berekeningen 2022

Bevoegd gezag	Stichting Agnieten College/De Boog	Bevoegd gezag nr.	41430
Naam school	Agnieten College Nieuwleusen		
Adres	Kon. Julianalaan 10		
Plaats	7711 KK Nieuwleusen	BRIN-Vestnr.	02VT-4

### Onderwijsresultaten per indicator verschil SE-CE

		som verschillen	aantal vakken met verschil	gemiddeld verschil	gewogen gemiddelde
VMBO Basis	2018-2019				
	2019-2020				
	2020-2021				
	Som 3 jaar				

		som verschillen	aantal vakken met verschil	gemiddeld verschil	gewogen gemiddelde
VMBO Kader	2018-2019				
	2019-2020				
	2020-2021				
	Som 3 jaar				

		som verschillen	aantal vakken met verschil	gemiddeld verschil	gewogen gemiddelde
VMBO Gemengd Theoretisch	2018-2019	-20,7	174	-0,12	
	2019-2020				
	2020-2021				
	Som 3 jaar				

		som verschillen	aantal vakken met verschil	gemiddeld verschil	gewogen gemiddelde
HAVO	2018-2019				
	2019-2020				
	2020-2021				
	Som 3 jaar				

		som verschillen	aantal vakken met verschil	gemiddeld verschil	gewogen gemiddelde
VWO	2018-2019				
	2019-2020				
	2020-2021				
	Som 3 jaar				



## Berekeningen 2022

Bevoegd gezag	Stichting Agnieten College/De Boog	Bevoegd gezag nr.	41430
Naam school	Agnieten College Nieuwleusen		
Adres	Kon. Julianalaan 10		
Plaats	7711 KK Nieuwleusen	BRIN-Vestnr.	02VT-4

### Normen per schoolsoort VMBO Gemengd Theoretisch

	Landelijk	School (na correctie)
	Norm Voldoende	Norm Voldoende
Onderwijspositie t.o.v. advies PO	-7,00%	-7,00%
Onderbouwsnelheid	95,50%	95,44%
Bovenbouwsucces	87,00%	86,91%
Examencijfers	6,19	

	Landelijk		School (na correctie)	
	Norm groot verschil	Norm zeer groot verschil	Norm groot verschil	Norm zeer groot verschil
Vershil SE-CE	0,50	1,00	0,50	1,00

		Aantal 2018-2019	Aantal 2019-2020	Aantal 2020-2021	Totaal aantal 3 jaar (TA)	Correctie per leerling	Correctie volume (CV)	Correctie op norm (CV/TA)
Onderbouw-snelheid	APCG	1	0	0	1	-3,0%	-3,0	
	Instream	3	3	4	10	-2,5%	-25,0	
	Alle leerl.	147	164	171	482		-28,0	-0,06%

		Aantal 2018-2019	Aantal 2019-2020	Aantal 2020-2021	Totaal aantal 3 jaar (TA)	Correctie per leerling	Correctie volume (CV)	Correctie op norm (CV/TA)
Bovenbouw-succes	APCG	0	0	0	0	-7,5%	0,0	
	Instream	2	1	1	4	-4,5%	-18,0	
	Alle leerl.	60	69	72	201		-18,0	-0,09%

		Aantal 2018-2019	Aantal 2019-2020	Aantal 2020-2021	Totaal aantal 3 jaar (TA)	Correctie per leerling	Correctie volume (CV)	Correctie op norm (CV/TA)
Examencijfers	APCG	0				-0,25		
	Alle leerl.	28						



## Berekeningen 2022

Bevoegd gezag	Stichting Agnieten College/De Boog	Bevoegd gezag nr.	41430
Naam school	Agnieten College Nieuwleusen		
Adres	Kon. Julianalaan 10		
Plaats	7711 KK Nieuwleusen	BRIN-Vestnr.	02VT-4

### Normen per schoolsoort VWO

	Landelijk	School (na correctie)
	Norm Voldoende	Norm Voldoende
Onderwijspositie t.o.v. advies PO	-7,00%	-7,00%
Onderbouwsnelheid	95,50%	95,44%
Bovenbouwsucces		
Examencijfers		

	Landelijk		School (na correctie)	
	Norm groot verschil	Norm zeer groot verschil	Norm groot verschil	Norm zeer groot verschil
Verschil SE-CE				

		Aantal 2018-2019	Aantal 2019-2020	Aantal 2020-2021	Totaal aantal 3 jaar (TA)	Correctie per leerling	Correctie volume (CV)	Correctie op norm (CV/TA)
Onderbouw-snelheid	APCG	1	0	0	1	-3,0%	-3,0	
	Instroom	3	3	4	10	-2,5%	-25,0	
	Alle leerl.	147	164	171	482		-28,0	-0,06%

		Aantal 2018-2019	Aantal 2019-2020	Aantal 2020-2021	Totaal aantal 3 jaar (TA)	Correctie per leerling	Correctie volume (CV)	Correctie op norm (CV/TA)
Bovenbouw-succes	APCG							
	Opstroom							
	Instroom							
	Alle leerl.							

		Aantal 2018-2019	Aantal 2019-2020	Aantal 2020-2021	Totaal aantal 3 jaar (TA)	Correctie per leerling	Correctie volume (CV)	Correctie op norm (CV/TA)
Examencijfers	APCG							
	Opstroom							
	Alle leerl.							



## Berekeningen 2022

Bevoegd gezag	Stichting Agnieten College/De Boog	Bevoegd gezag nr.	41430
Naam school	Agnieten College Nieuwleusen		
Adres	Kon. Julianalaan 10		
Plaats	7711 KK Nieuwleusen	BRIN-Vestnr.	02VT-4

### Normen per indicator Onderwijspositie t.o.v. advies po

	Landelijk	School (na correctie)
	Norm Voldoende	Norm Voldoende
	-7,00%	-7,00%



## Berekeningen 2022

Bevoegd gezag	Stichting Agnieten College/De Boog	Bevoegd gezag nr.	41430
Naam school	Agnieten College Nieuwleusen		
Adres	Kon. Julianalaan 10		
Plaats	7711 KK Nieuwleusen	BRIN-Vestnr.	02VT-4

### Normen per indicator Onderbouwsnelheid

	Landelijk	School (na correctie)
	Norm Voldoende	Norm Voldoende
Onderbouwsnelheid	95,50%	95,44%

		Aantal 2018-2019	Aantal 2019-2020	Aantal 2020-2021	Totaal aantal 3 jaar (TA)	Correctie per leerling	Correctie volume (CV)	Correctie op norm (CV/TA)
Onderbouw-snelheid	APCG	1	0	0	1	-3,0%	-3,0	
	Instroom	3	3	4	10	-2,5%	-25,0	
	Alle leerl.	147	164	171	482		-28,0	-0,06%



## Berekeningen 2022

Bevoegd gezag	Stichting Agnieten College/De Boog	Bevoegd gezag nr.	41430
Naam school	Agnieten College Nieuwleusen		
Adres	Kon. Julianalaan 10		
Plaats	7711 KK Nieuwleusen	BRIN-Vestnr.	02VT-4

### Normen per indicator Bovenbouwsucces

	Landelijk	School (na correctie)
	Norm Voldoende	Norm Voldoende
VMBO Basis		
VMBO Kader		
VMBO Gemengd Theoretisch	87,00%	86,91%
HAVO		
VWO		

		Aantal 2018-2019	Aantal 2019-2020	Aantal 2020-2021	Totaal aantal 3 jaar (TA)	Correctie per leerling	Correctie volume (CV)	Correctie op norm (CV/TA)
VMBO Basis	APCG							
	Instream							
	Alle leerl.							

		Aantal 2018-2019	Aantal 2019-2020	Aantal 2020-2021	Totaal aantal 3 jaar (TA)	Correctie per leerling	Correctie volume (CV)	Correctie op norm (CV/TA)
VMBO Kader	APCG							
	Instream							
	Alle leerl.							

		Aantal 2018-2019	Aantal 2019-2020	Aantal 2020-2021	Totaal aantal 3 jaar (TA)	Correctie per leerling	Correctie volume (CV)	Correctie op norm (CV/TA)
VMBO Gemengd Theoretisch	APCG	0	0	0	0	-7,5%	0,0	
	Instream	2	1	1	4	-4,5%	-18,0	
	Alle leerl.	60	69	72	201		-18,0	-0,09%



## Berekeningen 2022

Bevoegd gezag	Stichting Agnieten College/De Boog	Bevoegd gezag nr.	41430
Naam school	Agnieten College Nieuwleusen		
Adres	Kon. Julianalaan 10		
Plaats	7711 KK Nieuwleusen	BRIN-Vestnr.	02VT-4

		Aantal 2018-2019	Aantal 2019-2020	Aantal 2020-2021	Totaal aantal 3 jaar (TA)	Correctie per leerling	Correctie volume (CV)	Correctie op norm (CV/TA)
HAVO	APCG							
	Opstroom							
	Instroom							
	Alle leerl.							

		Aantal 2018-2019	Aantal 2019-2020	Aantal 2020-2021	Totaal aantal 3 jaar (TA)	Correctie per leerling	Correctie volume (CV)	Correctie op norm (CV/TA)
VWO	APCG							
	Opstroom							
	Instroom							
	Alle leerl.							





## Berekeningen 2022

Bevoegd gezag	Stichting Agnieten College/De Boog	Bevoegd gezag nr.	41430
Naam school	Agnieten College Nieuwleusen		
Adres	Kon. Julianalaan 10		
Plaats	7711 KK Nieuwleusen	BRIN-Vestnr.	02VT-4

### Normen per indicator Examencijfers

	Landelijk	School (na correctie)
	Norm Voldoende	Norm Voldoende
VMBO Basis		
VMBO Kader		
VMBO Gemengd Theoretisch	6,19	
HAVO		
VWO		

		Aantal 2018-2019	Aantal 2019-2020	Aantal 2020-2021	Totaal aantal 3 jaar (TA)	Correctie per leerling	Correctie volume (CV)	Correctie op norm (CV/TA)
VMBO Basis	APCG							
	Alle leerl.							

		Aantal 2018-2019	Aantal 2019-2020	Aantal 2020-2021	Totaal aantal 3 jaar (TA)	Correctie per leerling	Correctie volume (CV)	Correctie op norm (CV/TA)
VMBO Kader	APCG							
	Alle leerl.							

		Aantal 2018-2019	Aantal 2019-2020	Aantal 2020-2021	Totaal aantal 3 jaar (TA)	Correctie per leerling	Correctie volume (CV)	Correctie op norm (CV/TA)
VMBO Gemengd Theoretisch	APCG	0				-0,25		
	Alle leerl.	28						



## Berekeningen 2022

Bevoegd gezag	Stichting Agnieten College/De Boog	Bevoegd gezag nr.	41430
Naam school	Agnieten College Nieuwleusen		
Adres	Kon. Julianalaan 10		
Plaats	7711 KK Nieuwleusen	BRIN-Vestnr.	02VT-4

		Aantal 2018-2019	Aantal 2019-2020	Aantal 2020-2021	Totaal aantal 3 jaar (TA)	Correctie per leerling	Correctie volume (CV)	Correctie op norm (CV/TA)
HAVO	APCG							
	Opstroom							
	Alle leerl.							

		Aantal 2018-2019	Aantal 2019-2020	Aantal 2020-2021	Totaal aantal 3 jaar (TA)	Correctie per leerling	Correctie volume (CV)	Correctie op norm (CV/TA)
VWO	APCG							
	Opstroom							
	Alle leerl.							



## Berekeningen 2022

Bevoegd gezag	Stichting Agnieten College/De Boog	Bevoegd gezag nr.	41430
Naam school	Agnieten College Nieuwleusen		
Adres	Kon. Julianalaan 10		
Plaats	7711 KK Nieuwleusen	BRIN-Vestnr.	02VT-4

### Normen per indicator Verschil SE-CE

	Landelijk		School (na correctie)	
	Norm groot verschil	Norm zeer groot verschil	Norm groot verschil	Norm zeer groot verschil
VMBO Basis				
VMBO Kader				
VMBO Gemengd Theoretisch	0,50	1,00	0,50	1,00
HAVO				
VWO				