



## rapport resultaten onderzoek: tevredenheid leerlingen (vo)

datum: 19 april 2022  
school: Marne College (CVO Zuid-West Fryslân)

In dit rapport vind je de onderstaande onderdelen

---

1. Een toelichting op het onderzoek.	3
2. Resultaten uitgesplitst per opleiding, leerjaar en klas(sen).	4
3. De resultaten per vraag.	5
4. Resultaten per categorie.	9
5. De ranking van alle vragen.	10
6. De ontwikkeling van de resultaten en de benchmark.	11

## 1. Een toelichting op het onderzoek.

---

In dit rapport zijn de volgende enquêtes opgenomen:

### Tevredenheid enquête Marne college (LTV)

<b>verstuurd door</b>	Anneke van der Sluis	
<b>periode</b>	27 maart 2022 (9:00) - 14 april 2022 (23:59)	
<b>verstuurd</b>	27 maart 2022 naar 611 genodigden	
<b>deelname</b>	76% (462 van 611 genodigden)	
<b>opleidingen</b>	<b>havo</b>	m havo 2, m havo 3, m havo 4
	<b>vmbo-b</b>	m vmbo bb 2, m vmbo bb 3
	<b>brj</b>	m vmbo gl/tl 2
	<b>vmbo-(g)t</b>	m vmbo gt 3
	<b>vmbo-k</b>	m vmbo kb 2, m vmbo kb 3
	<b>vwo</b>	m vwo 2, m vwo 3, m vwo 4, m vwo 5, m vwo tto 2, m vwo tto 3

### filters

De volgende filters zijn toegepast tijdens het genereren van dit rapport:

<b>opleiding</b>	brj, vmbo-(g)t, vmbo-b, vmbo-k
------------------	--------------------------------

### omrekenen naar 10-puntsschaal

De antwoordschalen worden met de volgende formule omgerekend naar een 10-puntsschaal:

$$score = (X - 1) \times 9 / (max - min) + 1$$

Waarbij:

X = de score zoals de respondent die invult

Max = de maximale score mogelijk op een schaal





Min = de minimale score mogelijk op een schaal

### gemiddelde berekenen

Bij het berekenen van het gemiddelde cijfer per deelname groep worden de antwoorden van de respondenten in de groep gedeeld door het aantal respondenten van de groep. Let op! Het bij elkaar optellen van resultaten van deelname groepen en delen door het aantal groepen geeft dus niet een juist resultaat.

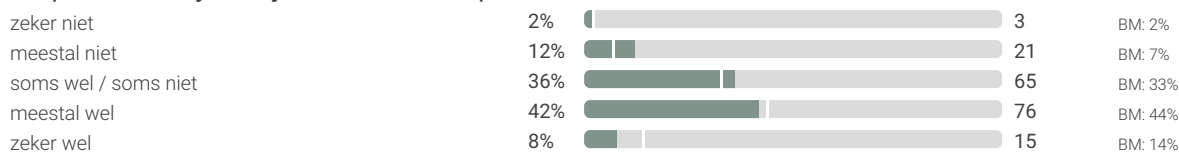
## 2. Resultaten uitgesplitst per opleiding, leerjaar en klas(sen).

---

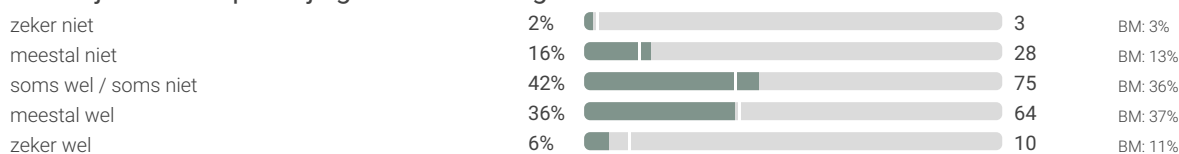
brj	82%		42 / 51	6.7	▼
vmbo-(g)t	73%		49 / 67	6.8	▼
vmbo-b	80%		24 / 30	6.9	▼
vmbo-k	76%		70 / 92	6.9	▼

## 3. De resultaten per vraag.

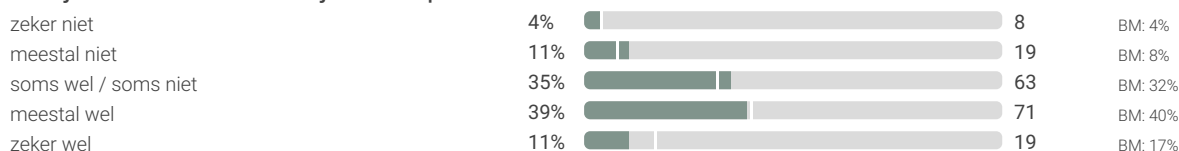
## 1. Helpen leraren je om je best te doen op school?



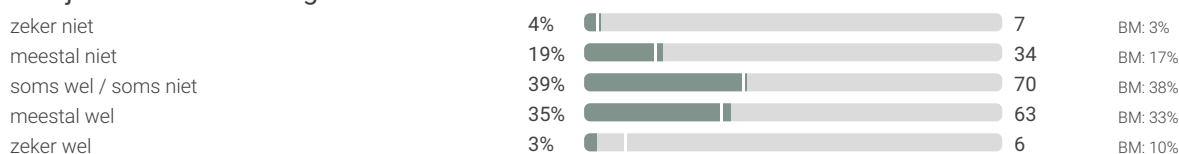
## 2. Letten je leraren op wat je goed en niet zo goed kunt?



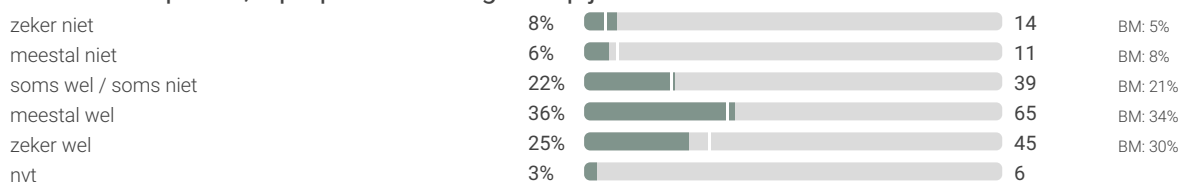
## 3. Ben je tevreden over wat je leert op school?



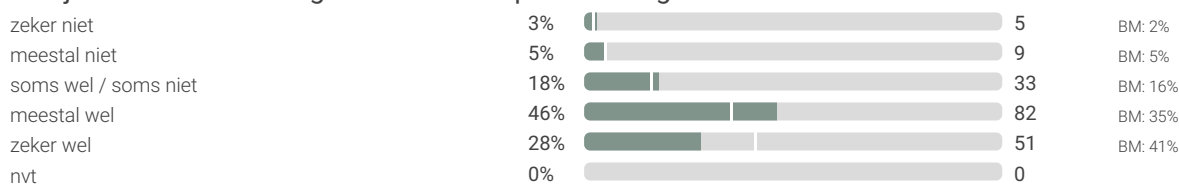
## 4. Doe je verschillende dingen in een les?



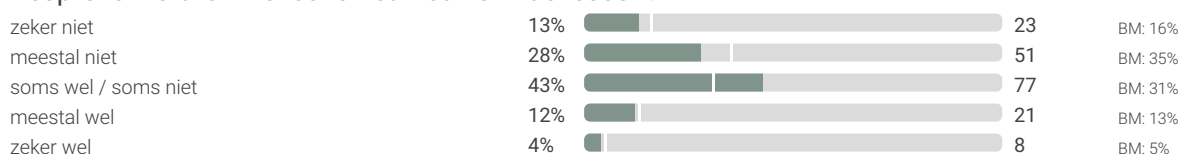
## 5. Werken computers, laptops of tablets goed op je school?



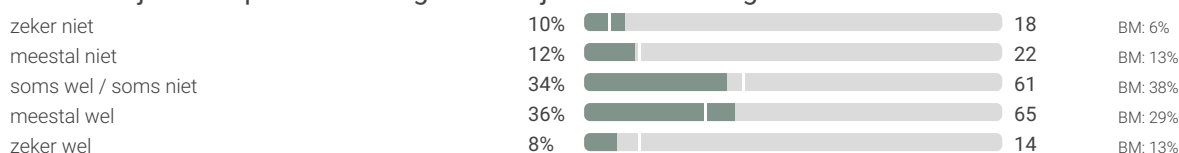
## 6. Ben je tevreden met het gebruik van computers of digibord in de les?



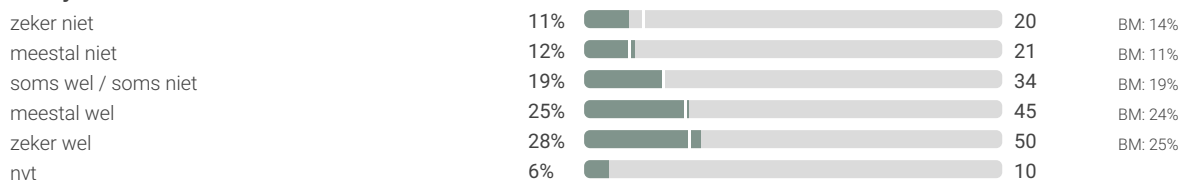
## 7. Bespreken leraren wel eens het nieuws in de lessen?



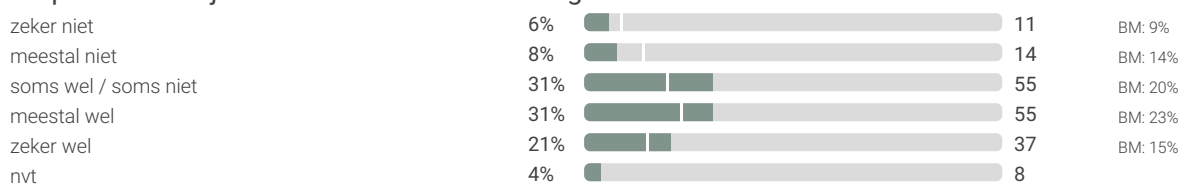
## 8. Is dat wat je leert op school nuttig voor als je van school af gaat?



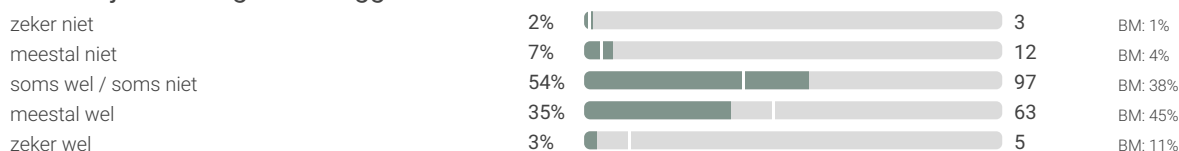
## 9. Ben je tevreden over de extra activiteiten buiten de les?



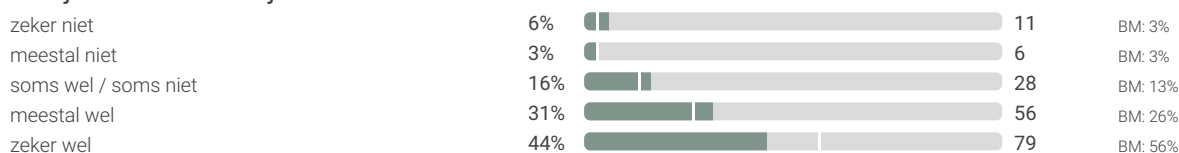
## 10. Helpt de school je met het kiezen van een volgende studie of werk?



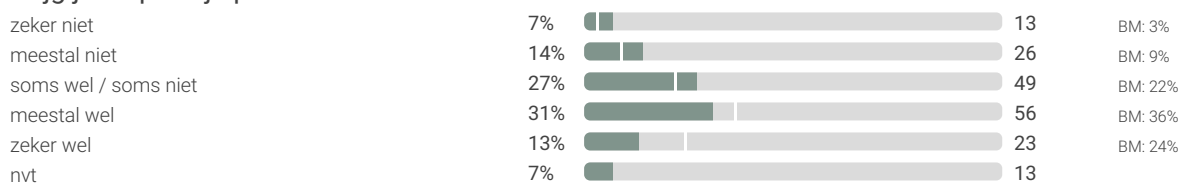
## 11. Kunnen je leraren goed uitleggen?



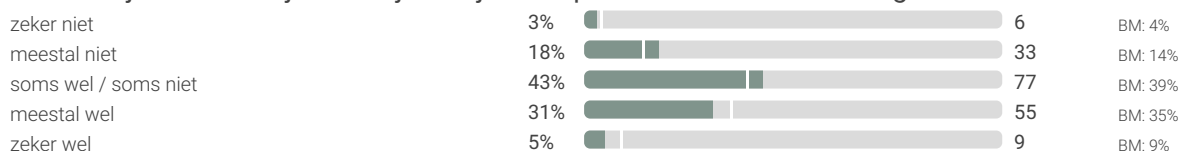
## 12. Ben je tevreden over je mentor?



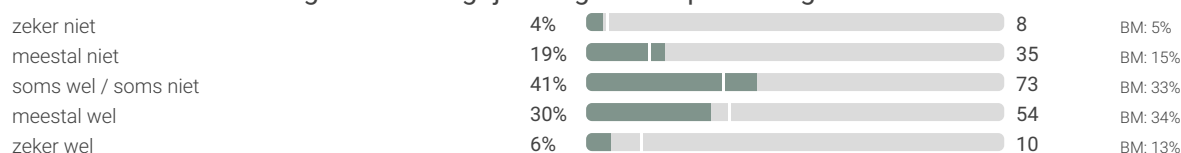
## 13. Krijg je hulp als je problemen hebt met leren?



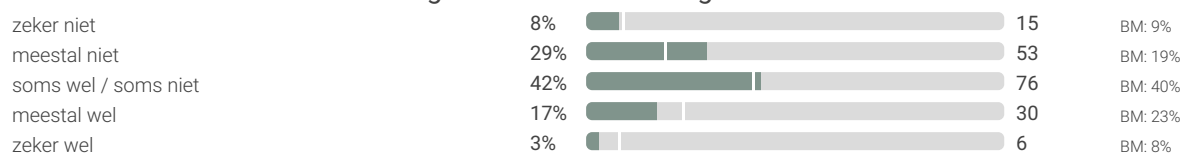
## 14. Vertellen jouw leraren je duidelijk hoe je een opdracht of een toets hebt gemaakt?



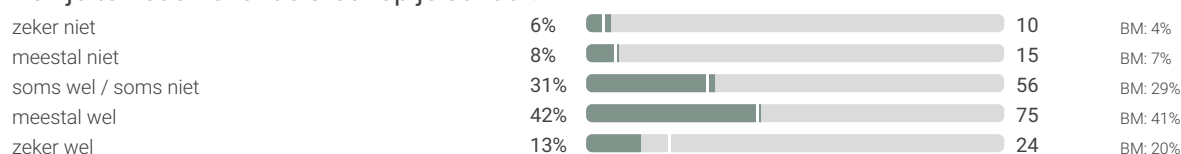
## 15. Vertelt de school leerlingen de belangrijke dingen die op school gebeuren?



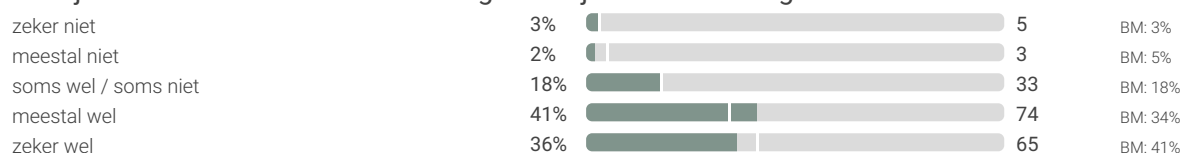
## 16. Doet de school iets met de mening of ideeën van leerlingen?



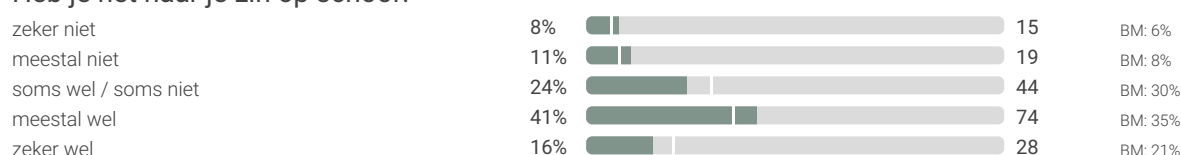
## 17. Ben je tevreden over de sfeer op je school?



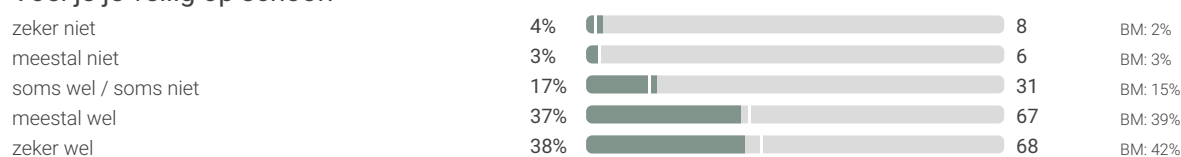
## 18. Vind je het leuk om met andere leerlingen van je school om te gaan?



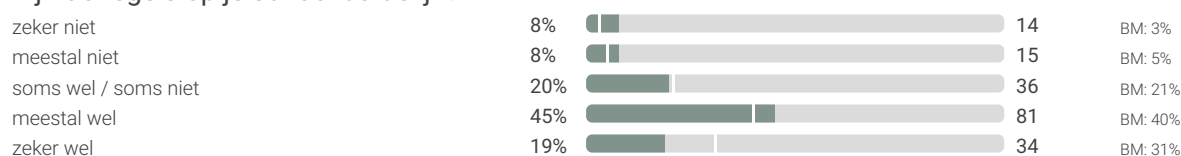
## 19. Heb je het naar je zin op school?



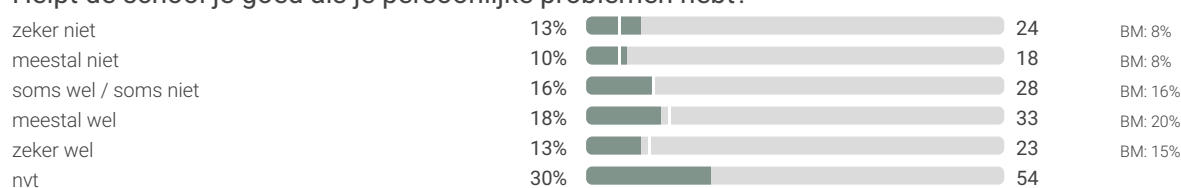
## 20. Voel je je veilig op school?



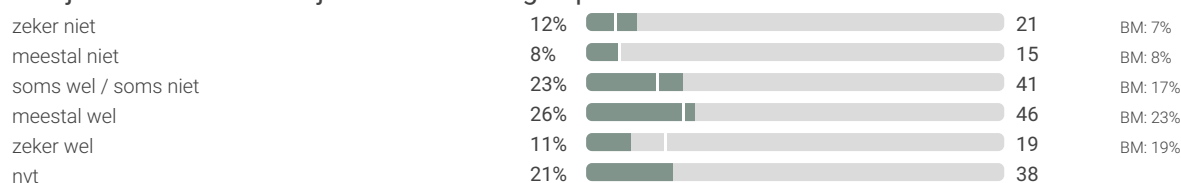
## 21. Zijn de regels op je school duidelijk?



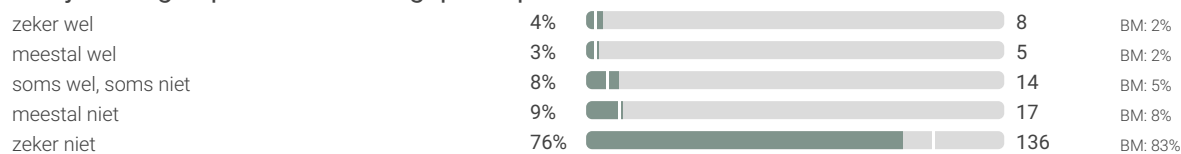
## 22. Helpt de school je goed als je persoonlijke problemen hebt?



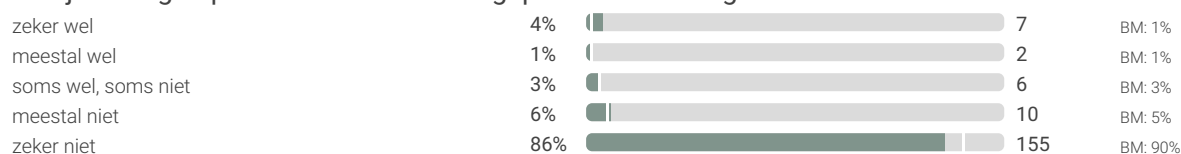
## 23. Ben je tevreden met wat je school doet tegen pesten?



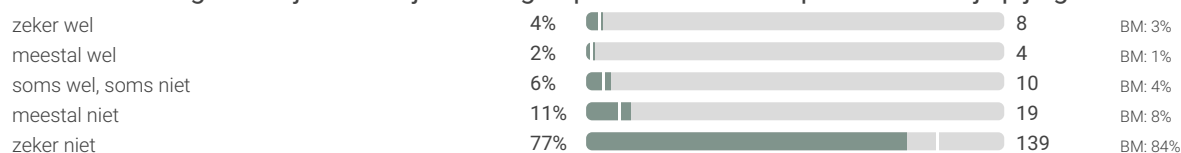
## 24. Ben je de afgelopen 3 maanden gepest op school?



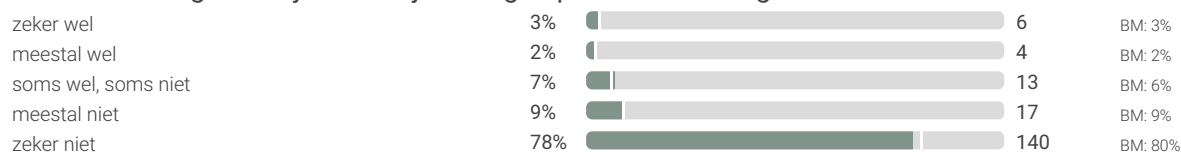
## 25. Ben je de afgelopen 3 maanden online gepest door leerlingen van school?



## 26. Hebben leerlingen van je school jou de afgelopen 3 maanden expres lichamelijk pijn gedaan?



## 27. Hebben leerlingen van je school je de afgelopen 3 maanden gediscrimineerd?





#### 4. Resultaten per categorie.

---

1. Het gemiddelde van alle vragen	
2. Tevredenheid Leerlingen	
3. Sfeer en Veiligheid	

## 5. De ranking van alle vragen.

