



## rapport resultaten onderzoek: tevredenheid ouders (vo)

datum: 19 april 2022

school: Marne College (CVO Zuid-West Fryslân)

In dit rapport vind je de onderstaande onderdelen

---

|  |   |
|--|---|
| 1. Een toelichting op het onderzoek.                             | 3 |
| 2. Resultaten uitgesplitst per opleiding, leerjaar en klas(sen). | 4 |
| 3. De resultaten per vraag.                                      | 5 |
| 4. De ranking van alle vragen.                                   | 8 |
| 5. De ontwikkeling van de resultaten en de benchmark.            | 9 |

## 1. Een toelichting op het onderzoek.

---

In dit rapport zijn de volgende enquêtes opgenomen:

### Tevredenheid enquête Marne college (OTV)

|                       |  |  |
|-----------------------|--|--|
| <b>verstuurd door</b> | Anneke van der Sluis                         |  |
| <b>periode</b>        | 27 maart 2022 (9:00) - 14 april 2022 (23:59) |  |
| <b>verstuurd</b>      | 27 maart 2022 naar 847 genodigden            |  |
| <b>deelname</b>       | 22% (185 van 847 genodigden)                 |  |
| <b>opleidingen</b>    | <b>havo</b>                                  | m havo 2, m havo 3, m havo 4                                 |
|                       | <b>vmbo-b</b>                                | m vmbo bb 2, m vmbo bb 3                                     |
|                       | <b>brj</b>                                   | m vmbo gl/tl 2   |
|                       | <b>vmbo-(g)t</b>                             | m vmbo gt 3  |
|                       | <b>vmbo-k</b>                                | m vmbo kb 2, m vmbo kb 3                                     |
|                       | <b>vwo</b>                                   | m vwo 2, m vwo 3, m vwo 4, m vwo 5, m vwo tto 2, m vwo tto 3 |

### filters

De volgende filters zijn toegepast tijdens het genereren van dit rapport:

|             |   |
|-------------|---|
| <b>klas</b> | M2BBA, M2GTA, M2GTB, M2KBB, M2KBC, M3BBA, M3GTA, M3GTB, M3GTC, M3KBB, M3KBC |
|-------------|---|

### omrekenen naar 10-puntsschaal

De antwoordschalen worden met de volgende formule omgerekend naar een 10-puntsschaal:

$$score = (X - 1) \times 9 / (max - min) + 1$$

Waarbij:

X = de score zoals de respondent die invult

Max = de maximale score mogelijk op een schaal



Min = de minimale score mogelijk op een schaal

### gemiddelde berekenen

Bij het berekenen van het gemiddelde cijfer per deelname groep worden de antwoorden van de respondenten in de groep gedeeld door het aantal respondenten van de groep. Let op! Het bij elkaar optellen van resultaten van deelname groepen en delen door het aantal groepen geeft dus niet een juist resultaat.

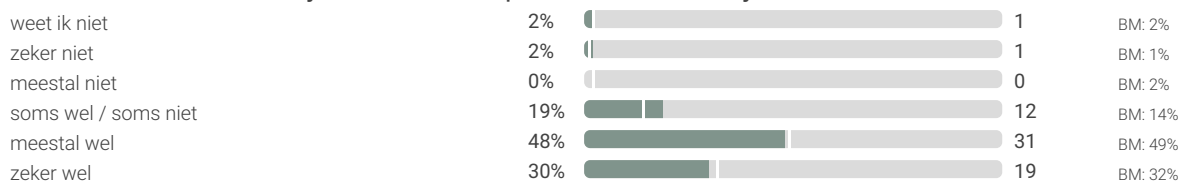
## 2. Resultaten uitgesplitst per opleiding, leerjaar en klas(sen).

---

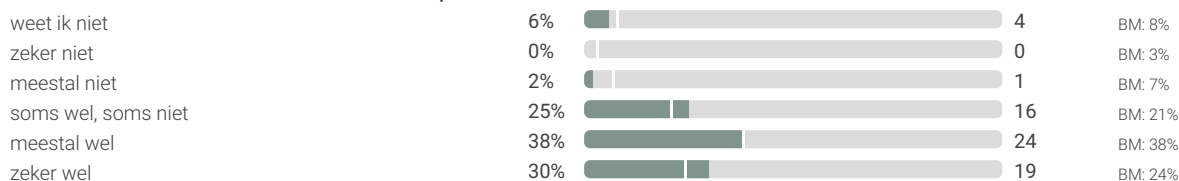
|           |     |  |          |     |   |
|-----------|-----|--|----------|-----|---|
| brj       | 22% |  | 14 / 64  | 7.4 | ▼ |
| vmbo-(g)t | 20% |  | 18 / 89  | 7.6 | ▼ |
| vmbo-b    | 22% |  | 10 / 45  | 8.3 | ▼ |
| vmbo-k    | 17% |  | 22 / 132 | 7.7 | ▼ |

## 3. De resultaten per vraag.

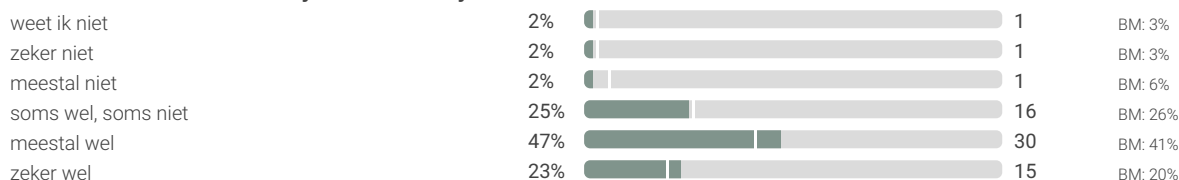
## 1. De school biedt onderwijs dat aansluit op het niveau van mijn kind.



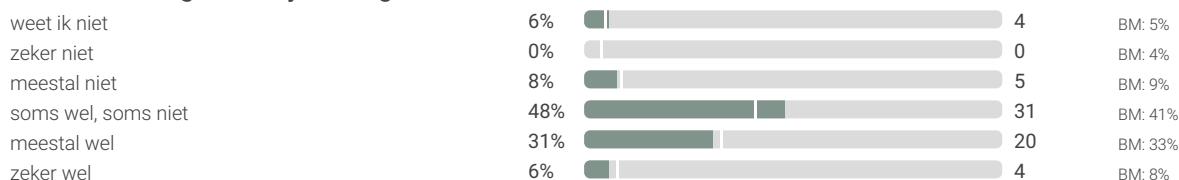
## 2. Mijn kind krijgt op school de mogelijkheid om zijn of haar talenten te ontwikkelen. Bijvoorbeeld: sportief, muzikaal, creatief of talent voor bepaalde vakken.



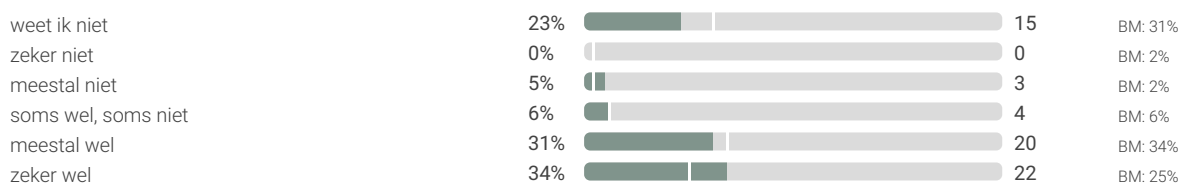
## 3. De school stimuleert mijn kind om zijn of haar best te doen.



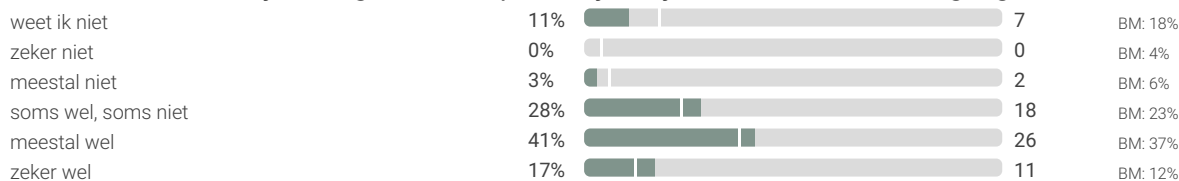
## 4. De school zorgt dat mijn kind geïnteresseerd is in de lesstof.



## 5. Er zijn voldoende ICT-middelen beschikbaar op school. Bijvoorbeeld: computers, laptops, tablets, smartboards.



## 6. De school bereidt mijn kind goed voor op wat hij of zij later in de samenleving tegenkomt.



## 7. Mijn kind leert op school goed samenwerken met anderen.

|                     |     |  |    |         |
|---------------------|-----|--|----|---------|
| weet ik niet        | 0%  |  | 0  | BM: 7%  |
| zeker niet          | 0%  |  | 0  | BM: 2%  |
| meestal niet        | 0%  |  | 0  | BM: 3%  |
| soms wel, soms niet | 22% |  | 14 | BM: 19% |
| meestal wel         | 41% |  | 26 | BM: 45% |
| zeker wel           | 38% |  | 24 | BM: 23% |

## 8. De school leert mijn kind om een eigen mening te vormen.

|                     |     |  |    |         |
|---------------------|-----|--|----|---------|
| weet ik niet        | 8%  |  | 5  | BM: 13% |
| zeker niet          | 2%  |  | 1  | BM: 3%  |
| meestal niet        | 5%  |  | 3  | BM: 4%  |
| soms wel, soms niet | 17% |  | 11 | BM: 18% |
| meestal wel         | 44% |  | 28 | BM: 40% |
| zeker wel           | 25% |  | 16 | BM: 22% |

## 9. De school houdt mij op de hoogte van belangrijke gebeurtenissen.

|                     |     |  |    |         |
|---------------------|-----|--|----|---------|
| zeker niet          | 2%  |  | 1  | BM: 2%  |
| meestal niet        | 2%  |  | 1  | BM: 4%  |
| soms wel, soms niet | 14% |  | 9  | BM: 13% |
| meestal wel         | 45% |  | 29 | BM: 36% |
| zeker wel           | 38% |  | 24 | BM: 46% |

## 10. Ik word door de school goed geïnformeerd over de vorderingen van mijn kind.

|                     |     |  |    |         |
|---------------------|-----|--|----|---------|
| zeker niet          | 2%  |  | 1  | BM: 4%  |
| meestal niet        | 8%  |  | 5  | BM: 9%  |
| soms wel, soms niet | 20% |  | 13 | BM: 20% |
| meestal wel         | 41% |  | 26 | BM: 35% |
| zeker wel           | 30% |  | 19 | BM: 31% |

## 11. Ik kan makkelijk contact krijgen met de school als ik dat wil.

|                     |     |  |    |         |
|---------------------|-----|--|----|---------|
| zeker niet          | 2%  |  | 1  | BM: 2%  |
| meestal niet        | 3%  |  | 2  | BM: 3%  |
| soms wel, soms niet | 16% |  | 10 | BM: 13% |
| meestal wel         | 41% |  | 26 | BM: 37% |
| zeker wel           | 39% |  | 25 | BM: 45% |

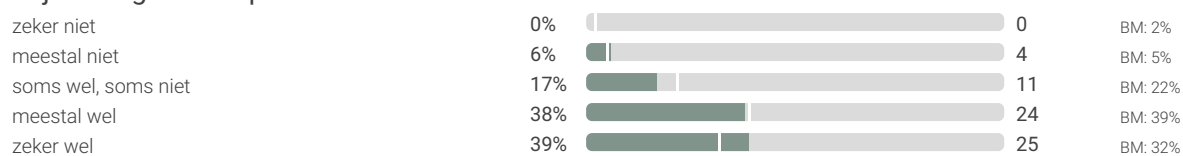
## 12. Ik zou andere ouders aanraden deze school voor hun kind te kiezen.

|                     |     |  |    |         |
|---------------------|-----|--|----|---------|
| zeker niet          | 3%  |  | 2  | BM: 5%  |
| meestal niet        | 5%  |  | 3  | BM: 5%  |
| soms wel, soms niet | 23% |  | 15 | BM: 19% |
| meestal wel         | 34% |  | 22 | BM: 29% |
| zeker wel           | 34% |  | 22 | BM: 42% |

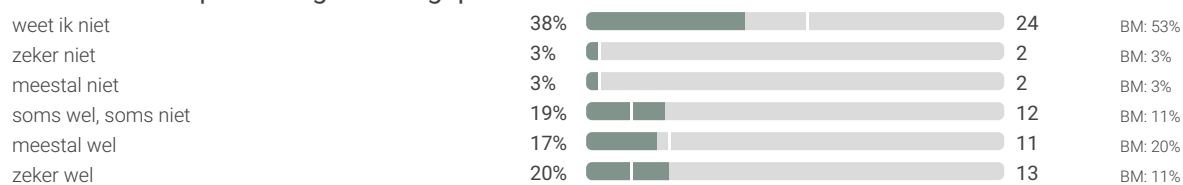
## 13. Ik ben tevreden over de mentor van mijn kind.

|                     |     |  |    |         |
|---------------------|-----|--|----|---------|
| weet ik niet        | 2%  |  | 1  | BM: 5%  |
| zeker niet          | 3%  |  | 2  | BM: 4%  |
| meestal niet        | 2%  |  | 1  | BM: 3%  |
| soms wel, soms niet | 14% |  | 9  | BM: 14% |
| meestal wel         | 33% |  | 21 | BM: 28% |
| zeker wel           | 47% |  | 30 | BM: 46% |

## 14. Mijn kind gaat met plezier naar school.



## 15. Pesten wordt op school goed aangepakt.



## 4. De ranking van alle vragen.

|    |  |     |
|----|--|-----|
| 5  | Er zijn voldoende ICT-middelen beschikbaar op school. Bijvoorbeeld: computers, laptops, tablets, smartboards.  | 8,3 |
| 13 | Ik ben tevreden over de mentor van mijn kind.  | 8,2 |
| 9  | De school houdt mij op de hoogte van belangrijke gebeurtenissen.   | 8,1 |
| 7  | Mijn kind leert op school goed samenwerken met anderen.  | 8,1 |
| 11 | Ik kan makkelijk contact krijgen met de school als ik dat wil.   | 8,0 |
| 14 | Mijn kind gaat met plezier naar school.  | 8,0 |
| 1  | De school biedt onderwijs dat aansluit op het niveau van mijn kind.  | 7,9 |
| 2  | Mijn kind krijgt op school de mogelijkheid om zijn of haar talenten te ontwikkelen. Bijvoorbeeld: sportief, muzikaal, creatief of talent voor bepaalde vakken. | 7,8 |
| 8  | De school leert mijn kind om een eigen mening te vormen.   | 7,6 |
| 12 | Ik zou andere ouders aanraden deze school voor hun kind te kiezen.   | 7,6 |
| 3  | De school stimuleert mijn kind om zijn of haar best te doen.   | 7,5 |
| 10 | Ik word door de school goed geïnformeerd over de vorderingen van mijn kind.  | 7,5 |
| 6  | De school bereidt mijn kind goed voor op wat hij of zij later in de samenleving tegenkomt.   | 7,3 |
| 15 | Pesten wordt op school goed aangepakt.   | 7,2 |
| 4  | De school zorgt dat mijn kind geïnteresseerd is in de lesstof.   | 6,4 |



## 5. De ontwikkeling van de resultaten en de benchmark.

