

Ouderpeiling 2023

Om (wetenschappelijk) zinvolle en betrouwbare uitspraken te doen, kunnen in het geval van kwantitatief onderzoek statistische berekeningen worden toegepast. Uitspraken zijn pas betrouwbaar wanneer deze gebaseerd zijn op voldoende respons. Aangezien de afgenomen vragenlijst kwalitatief onderzoek betreft, kan worden uitgegaan van de volgende praktijkregels:

- Populatie > 1.000: 10% respons is doorgaans voldoende
- Populatie > 100: 30% respons is doorgaans voldoende
- Populatie 50-100: 40% respons is doorgaans voldoende
- Populatie < 50: 90% respons is doorgaans voldoende

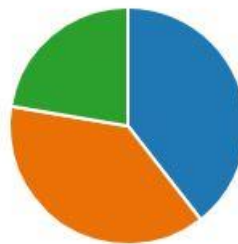
Er hebben 76 ouders de ouderpeiling ingevuld. We gaan uit van het leerlingaantal (239) omdat per gezin waarschijnlijk 1 ouder de peiling invult en niet elke ouder de peiling in zal vullen. Wij hebben een percentage respons van 32% wat voldoende is.

Van 17 ouders zijn er 2 of meer leerlingen op school dat is 23% van de ouders die de peiling hebben ingevuld.

1. In welke bouw zit uw kind waar u deze vragenlijst voor invult?

[Meer details](#)

● Onderbouw (groep 1 t/m 4)	30
● Bovenbouw (groep 5 t/m 8)	29
● Ik heb 2 of meer kinderen in zo...	17

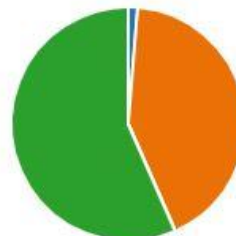


2. Het team op school werkt op diverse onderwerpen aan het verbeteren van de kwaliteit. Bent u op de hoogte van deze onderwerpen? Denkt u hierbij aan de Kanjer methode, talentontwikkeling, nieuwe leer methode etc.

[Meer details](#)

[Inzichten](#)

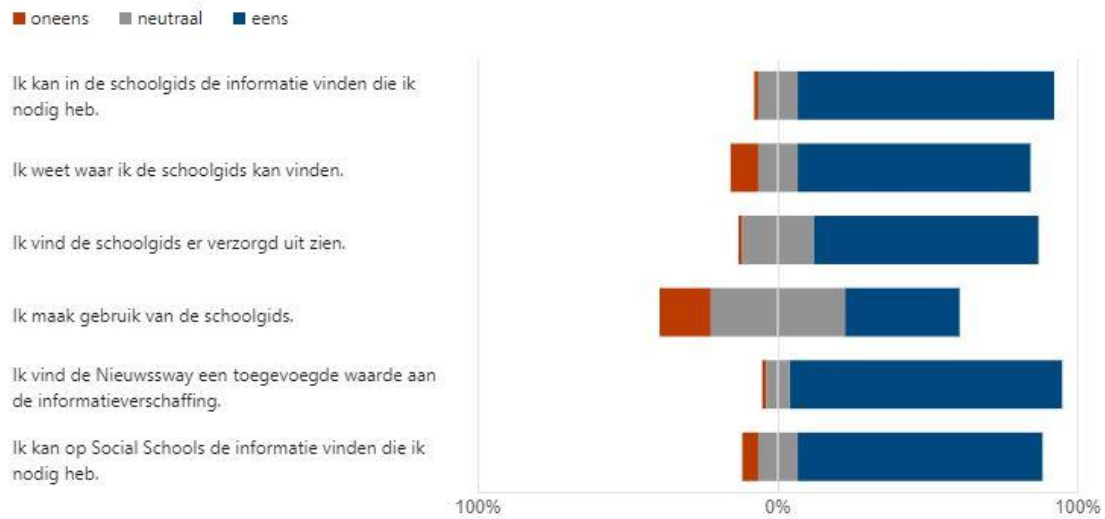
● Nee, daar heb ik niet eerder van...	1
● Ik heb er weleens iets over gele...	32
● Ik ben er van op de hoogte.	43



Bij de vorige ouderpeiling in 2020 was 20% van de ouders op de hoogte van verbetering van kwaliteit. Wij hebben door middel van de Nieuwssway, weekberichten en sociale media, de afgelopen 2 jaar gewerkt aan ouders meer inzicht te laten krijgen in de verbeteringen die wij als school doorvoeren. Dit heeft geresulteerd in een zichtbare verbetering naar 57%.

3. In hoeverre bent u het eens met de volgende stellingen over de schoolgids, de Nieuwssway en Social Schools?

[Meer details](#)

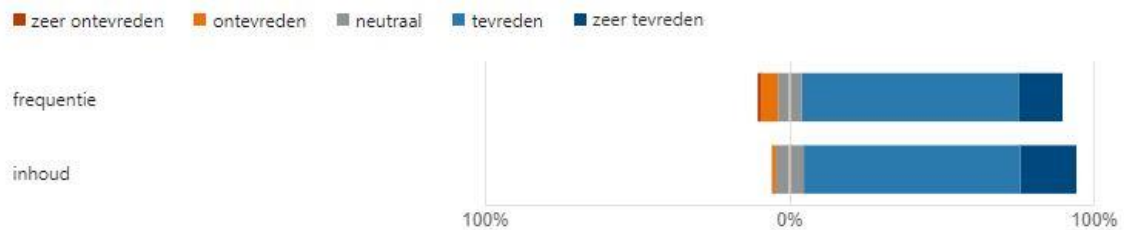


Opvallend is dat er meer ouders negatief zijn over dat zij geen gebruik maken van de schoolgids dan bij de andere vragen. 17,1% gebruikt de schoolgids niet, 44,7% is neutraal en 38,2% van de ouders geeft aan de schoolgids te gebruiken. De schoolgids is wettelijk verplicht dus school blijft het maken, het is wel fijn dat 85,5% van de ouders aangeeft de informatie te kunnen vinden in de schoolgids.

Ook worden de Nieuwssway (90,8% eens) en Social Schools (81,6%) positief gerankt.

4. Wij informeren ouders via diverse kanalen, zoals Social Schools, Nieuwssway, Facebook, Instagram en de website. Kunt u aangeven hoe tevreden u bent over de onderstaande punten?

[Meer details](#)



Onze ouders zijn tevreden over de informatievoorziening via de diverse kanalen. We hebben bij de opmerkingen wel wat over de frequentie gehoord. Wij proberen zoveel mogelijk de informatievoorziening te beperken en maken hier altijd bewust keuzes in maar toch komt het zo voor dat er meerdere berichten in de week naar ouders worden gestuurd.

5. We hebben op onze school een gesprekscyclus met drie vaste gespreksmomenten, te weten een startgesprek, een voortgangsgesprek (na 1e rapport) en een optioneel eindgesprek (na 2e rapport). Hoe tevreden bent u over de volgende aspecten?

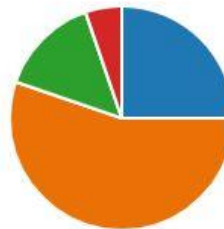
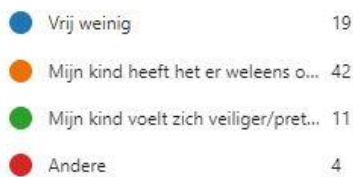
[Meer details](#)



Ouders geven zowel bij vraag 5 als bij de opmerkingen aan dat zij vaker in gesprek zouden willen. Het is altijd mogelijk om met de leerkrachten in gesprek te gaan. Dit kan op zowel initiatief van de leerkrachten als van ouders. Dit staat ook beschreven in de schoolgids. Het merendeel van de ouders is positief over zowel de frequentie 68,4% als de inhoud 77,6%.

6. Wij maken sinds een jaar gebruik van de Kanjermethode voor sociaal-emotionele ontwikkeling, in hoeverre merkt u hier iets van bij uw kind/sfeer in de groep/sfeer in de school?

[Meer details](#)



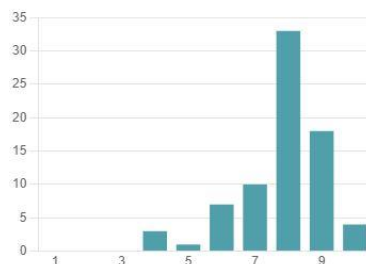
55% van de ouders geeft aan dat hun kind thuis weleens over de Kanjertraining spreekt en 14% geeft aan dat hun kind zich veiliger/prettiger voelt. We zijn nu actief een half jaar bezig met de Kanjertraining, dus we gaan ervanuit dat bij de volgende ouderpeiling er nog meer ouders positief zullen zijn.

7. In hoeverre gaat uw kind met plezier naar school?

[Meer details](#)

Inzichten

7.83
Gemiddelde beoordeling



5% van de ouders geeft aan dat hun kind niet met plezier naar school gaat. Dat is natuurlijk heel vervelend. Gelukkig is 95% van de ouders wel positief en is een gemiddelde van een 7,8 een mooi resultaat. We streven natuurlijk naar een hoger resultaat. Het cijfer blijft min of meer gelijk met de ouderpeiling van 2022 waar wij een 7,9 kregen op deze vraag.

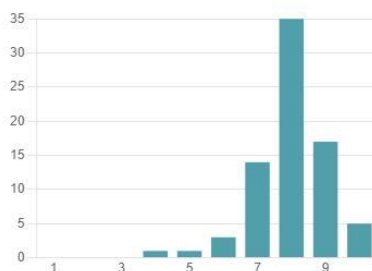
8. Voelt uw kind zich veilig op school?

[Meer details](#)

Inzichten

8.00

Gemiddelde beoordeling



2% van de ouders geeft een onvoldoende bij veiligheid op school. Wij nodigen ouders uit om contact op te nemen als dit nog niet bekend is bij school. Het cijfer is net als in 2020 ongeveer gelijk, toen scoorde de ouders een gemiddelde van 7,9.

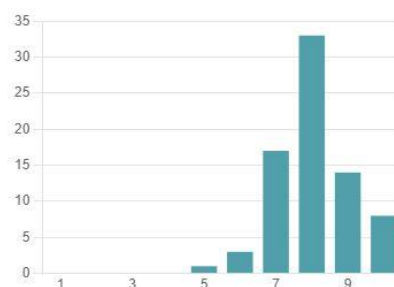
9. Hoe tevreden bent u over wat uw kind leert op school?

[Meer details](#)

Inzichten

8.05

Gemiddelde beoordeling



Ouders zijn over het algemeen tevreden over wat hun kind leert op school, ook dit gemiddelde is min of meer gelijk gebleven aan 2020 (gemiddelde 7,9).

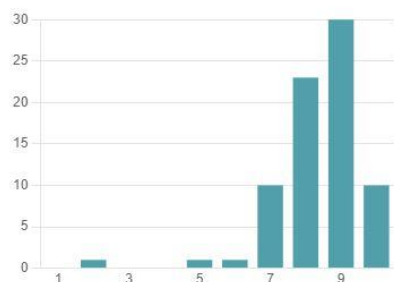
10. Hoe tevreden bent u over de leerkrachten van de school?

[Meer details](#)

Inzichten

8.38

Gemiddelde beoordeling

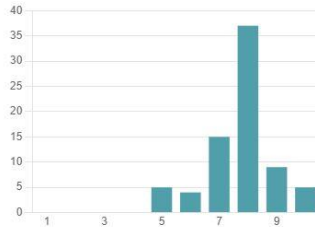


Een gemiddelde van een 8,4 vinden wij heel mooi en dat is zelfs gestegen t.o.v. 2020 waar wij een 8 kregen. Er zijn 2 ouders die een onvoldoende scoren deze ouders nodigen wij uit om met ons in gesprek te gaan hierover.

11. Wij hebben sinds dit jaar de methode Digwijzer waarin wij kinderen leren hoe zij om te gaan Sociale media. Daarnaast doen wij mee aan de week van de mediawijsheid. Leerlingen in groep 6 krijgen een typecursus aangeboden. Hoe tevreden bent u met de hoeveelheid aandacht die wordt besteed aan het werken met Sociale media en multimedia?

[Meer details](#) [Inzichten](#)

7.75
Gemiddelde beoordeling



Op het gebied van Sociale media en multimedia zijn wij de afgelopen jaren ons aan het verbeteren. T.o.v. 2020 zijn wij hierin gestegen van een 7,4 naar een 7,8.

12. Bent u het eens met de volgende stellingen?

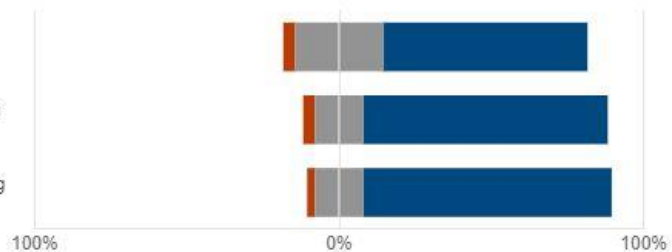
[Meer details](#)

■ oneens ■ neutraal ■ eens

Op school wordt een goede balans aangeboden tussen kennisontwikkeling en creatieve vorming

Er wordt voldoende aandacht besteed aan normen en waarden

Er wordt voldoende aandacht besteed aan de omgang met elkaar



Het is goed om te zien dat de meeste ouders hier tevreden over zijn. De balkverdeling is ook positiever dan in 2020.

13. Bent u het eens met de volgende stellingen?

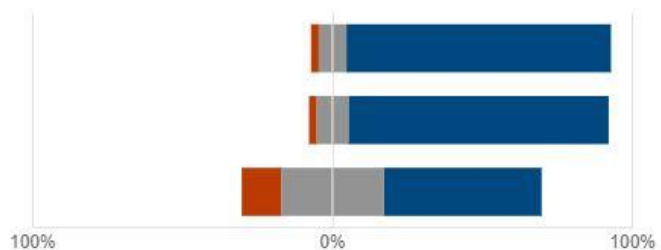
[Meer details](#)

■ oneens ■ neutraal ■ eens

De school en klassen zien er verzorgd uit

De leerkracht van mijn kind is vakbekwaam

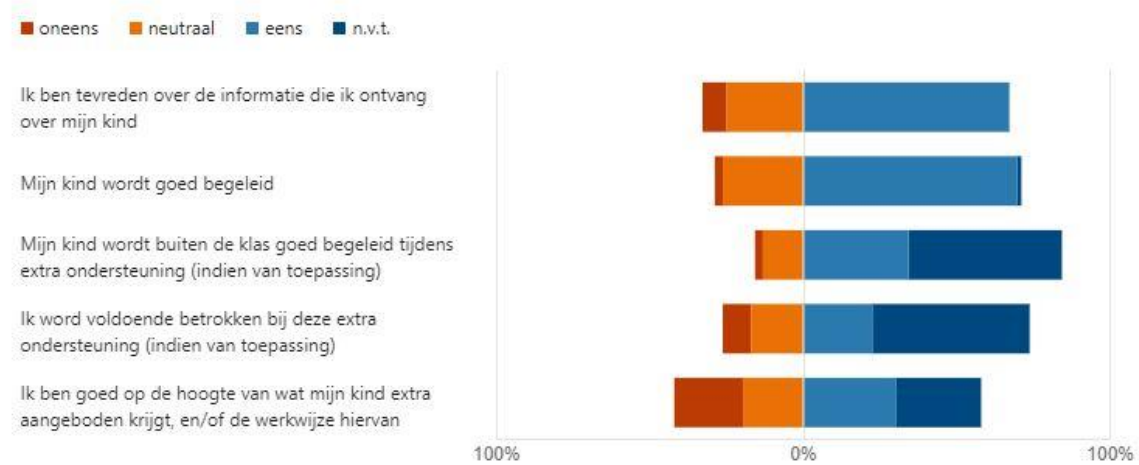
Mijn kind wordt maximaal uitgedaagd om zich te ontwikkelen op zijn of haar eigen niveau



Opvallend is dat 52,6% van de ouders vindt dat zijn of haar kind maximaal wordt uitgedaagd om zich te ontwikkelen op zijn/haar eigen niveau, 34,2% is neutraal en 13,2% van de ouders vindt dit niet. De percentages in 2020 waren min of meer gelijk. Iets meer ouders oneens 14,2% en iets meer ouders mee eens 54,7%. Wij proberen elk kind zoveel als mogelijk maximaal uit te dagen. Voor kinderen die excelleren hebben wij een plusklas en voor kinderen die niet mee kunnen komen in de groep hebben wij extra begeleiding. Het is echter soms niet gemakkelijk om de juiste begeleiding te vinden, aangezien er behoorlijk wat soorten ondersteuningsproblemen zijn.

14. Bent u het eens met de volgende stellingen?

[Meer details](#)



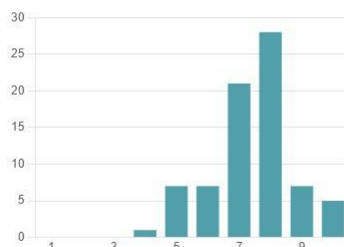
Opvallend bij deze grafiek is dat er 22,4% van de ouders niet goed om de hoogte zijn wat hun kind extra aangeboden krijgt en de werkwijze hiervan. Als het gaat om verlengde instructie in de klas dan klopt dit want dit valt onder ons “reguliere” onderwijsaanbod. Als een kind structureel buiten de groep extra ondersteuning krijgt worden ouders hier altijd van op de hoogte gebracht. Is dit niet zo dan klopt het niet dus graag aangeven bij de leerkracht zodat wij dit recht kunnen zetten.

15. Hoe tevreden bent u met het optreden van de school t.a.v. pesten, discriminatie, vernieling, geweld, etc.

[Meer details](#)

Inzichten

7.43
Gemiddelde beoordeling

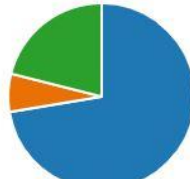


Wij vinden het natuurlijk ontzettend vervelend als er gepest wordt, gediscrimineerd etc. Wij zijn met de Kanjermethode gestart om eenzelfde taal te spreken en actief met kinderen aan goed gedrag te werken. In 2020 scoorden de ouders dit nog op een 7,1, we zijn dus iets gestegen maar willen uiteraard dat het nog hoger wordt.

16. Welke stelling t.a.v. onze schooltijden spreekt u het meest aan?

[Meer details](#)

- Ik zou de huidige schooltijden g... 55
- Ik ben voorstander van alle vijf ... 5
- Ik ben voorstander van het cont... 16



72% van de ouders is blij met de huidige schooltijden. Wij houden de schooltijden zoals ze zijn dus zeker aan.

17. IKC staat voor integraal kindcentrum. Dat betekent dat wij zowel opvang als onderwijs aanbieden onder 1 dak met 1 organisatie. In welke mate vindt u dit belangrijk?

[Meer details](#)

Promotors	30
Passieven	32
Critici	14

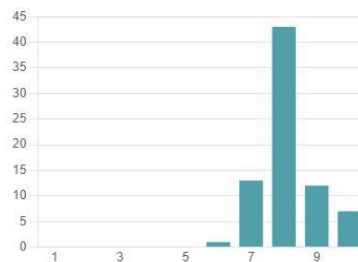


18. Welk cijfer geeft u de school op dit moment?

[Meer details](#)

Inzichten

8.14
Gemiddelde beoordeling



Wij zijn zeker tevreden met een 8,1 als gemiddelde voor de school. Natuurlijk willen we graag een 10 daar zetten wij ons elke dag voor in. We zijn in elk geval t.o.v. 2020 gegroeid van een 7,9 naar een 8,1.

Er is ook gebruik gemaakt van de mogelijkheid om input te leveren voor het schoolplan en om algemene opmerkingen te maken. Er was een mogelijkheid om dit met naam te doen zodat wij in gesprek kunnen gaan met ouders. Voor de ouders die van deze mogelijkheid gebruik hebben gemaakt zullen wij het gesprek zeker voeren.