



Onderwijsresultaten 2022

Bossche Vakschool

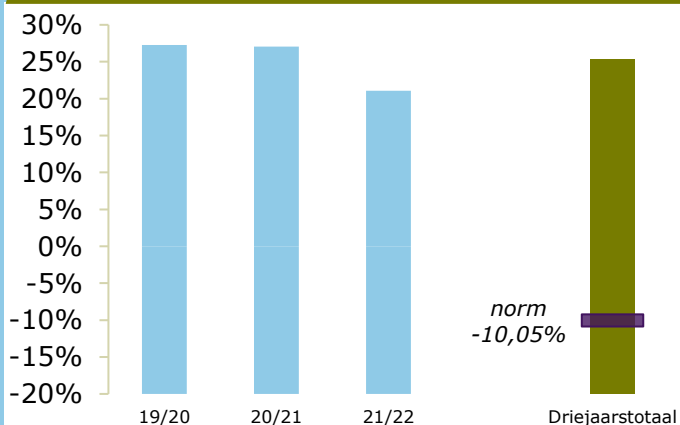
5232 JL 's-Hertogenbosch

23FY-0

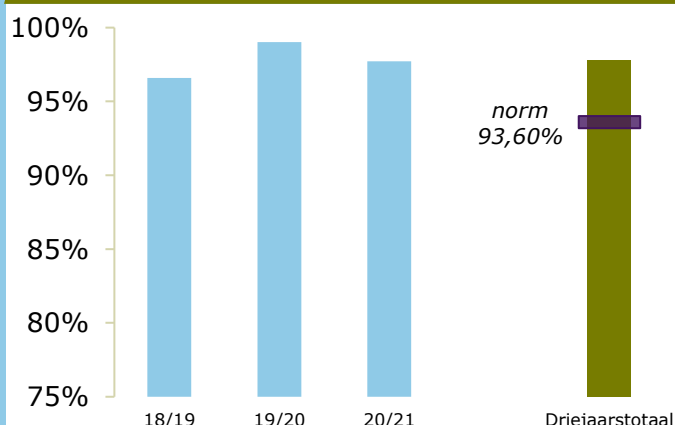
Ons Middelbaar Onderwijs

ONDERBOUW

Onderwijspositie t.o.v. advies po

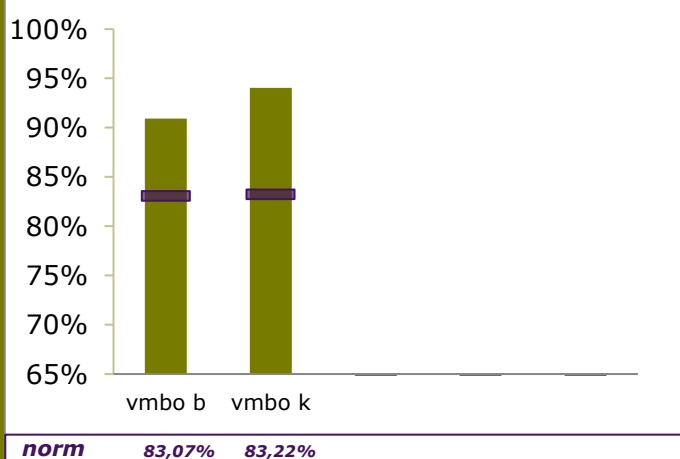


Onderbouwsnelheid

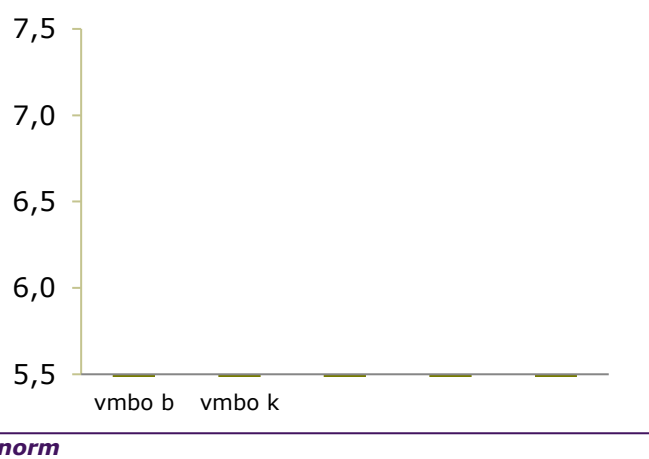


BOVENBOUW

Bovenbouwsucces (Driejaarstotaal)



Examencijfers (Driejaarstotaal)



Berekend
oordeel

VMBO B
voldoende

VMBO K
voldoende



Berekeningen 2022

Bevoegd gezag	Ons Middelbaar Onderwijs	Bevoegd gezag nr.	41211
Naam school	Bossche Vakschool		
Adres	Hervensebaan 5		
Plaats	5232 JL 's-Hertogenbosch	BRIN-Vestnr.	23FY-0

Onderwijspositie t.o.v. advies po	
Vergelijkingsgroep	VMBO-breed en VMBO-breed/HAVO
2019-2020	27,27%
2020-2021	27,06%
2021-2022	21,05%
Gem 3 jaar	25,30%
Norm	-10,05%
Resultaat	boven de norm

Onderbouwsnelheid	
2018-2019	96,59%
2019-2020	99,02%
2020-2021	97,71%
Gem 3 jaar	97,77%
Norm (na correctie)	93,60%
Resultaat	boven de norm

Bovenbouwsucces	VMBO B	VMBO K	VMBO G/T	HAVO	VWO
2018-2019	87,78%	96,34%			
2019-2020	94,90%	94,84%			
2020-2021	90,00%	91,95%			
Gem 3 jaar	90,91%	94,04%			
Norm (na correctie)	83,07%	83,22%			
Resultaat	boven de norm	boven de norm			

Examencijfer	VMBO B	VMBO K	VMBO G/T	HAVO	VWO
2018-2019	6,60	6,16			
2019-2020					
2020-2021					
Gem 3 jaar					
Norm (na correctie)					
Resultaat					

	VMBO B	VMBO K	VMBO G/T	HAVO	VWO
Berekend oordeel	voldoende	voldoende			

Verschil SE-CE	VMBO B	VMBO K	VMBO G/T	HAVO	VWO
2018-2019	-0,42	0,21			
2019-2020					
2020-2021					
Gem 3 jaar					
Norm groot verschil	0,50	0,50			
Norm zeer groot verschil	1,00	1,00			
Resultaat					



Berekeningen 2022

Bevoegd gezag	Ons Middelbaar Onderwijs	Bevoegd gezag nr.	41211
Naam school	Bossche Vakschool		
Adres	Hervensebaan 5		
Plaats	5232 JL 's-Hertogenbosch	BRIN-Vestnr.	23FY-0

Resultaten

vergelijkingsgroep voor indicator Onderwijspositie t.o.v. advies po	VMBO-breed en VMBO-breed/HAVO
---	-------------------------------

Onderwijspositie	boven de norm
Onderbouwsnelheid	boven de norm

	VMBO B	VMBO K	VMBO G/T	HAVO	VWO
Bovenbouwsucces	boven de norm	boven de norm			
Examencijfers					
Verschil SE-CE					
oordeel over alle resultaten over drie jaar	voldoende	voldoende			



Berekeningen 2022

Bevoegd gezag	Ons Middelbaar Onderwijs	Bevoegd gezag nr.	41211
Naam school	Bossche Vakschool		
Adres	Hervensebaan 5		
Plaats	5232 JL 's-Hertogenbosch	BRIN-Vestnr.	23FY-0

Onderwijsresultaten per schoolsoort VMBO Basis

		som op- en afstroom	totaal aantal leerlingen OB	jaarscore	gewogen gemiddelde
Onderwijspositie t.o.v. advies po	2019-2020	24,00	88	27,27%	
	2020-2021	23,00	85	27,06%	
	2021-2022	16,00	76	21,05%	
	Som 3 jaar	63,00	249		25,30%

		aantal bevorderde leerlingen	totaal aantal leerlingen OB	jaarscore	gewogen gemiddelde
Onderbouwsnelheid	2018-2019	198	205	96,59%	
	2019-2020	202	204	99,02%	
	2020-2021	213	218	97,71%	
	Som 3 jaar	613	627		97,77%

		aantal succesvolle leerlingen	totaal aantal leerlingen BB	jaarscore	gewogen gemiddelde
Bovenbouwsucces	2018-2019	79	90	87,78%	
	2019-2020	93	98	94,90%	
	2020-2021	108	120	90,00%	
	Som 3 jaar	280	308		90,91%

		som CE	aantal vakken met CE	gemiddeld CE	gewogen gemiddelde
Examencijfers	2018-2019	1248,0	189	6,60	
	2019-2020				
	2020-2021				
	Som 3 jaar				

		som verschillen	aantal vakken met verschil	gemiddeld verschil	gewogen gemiddelde
Verschil SE-CE	2018-2019	-78,7	189	-0,42	
	2019-2020				
	2020-2021				
	Som 3 jaar				



Berekeningen 2022

Bevoegd gezag	Ons Middelbaar Onderwijs	Bevoegd gezag nr.	41211
Naam school	Bossche Vakschool		
Adres	Hervensebaan 5		
Plaats	5232 JL 's-Hertogenbosch	BRIN-Vestnr.	23FY-0

Onderwijsresultaten per schoolsoort VMBO Kader

		som op- en afstroom	totaal aantal leerlingen OB	jaarscore	gewogen gemiddelde
Onderwijspositie t.o.v. advies po	2019-2020	24,00	88	27,27%	
	2020-2021	23,00	85	27,06%	
	2021-2022	16,00	76	21,05%	
	Som 3 jaar	63,00	249		25,30%

		aantal bevorderde leerlingen	totaal aantal leerlingen OB	jaarscore	gewogen gemiddelde
Onderbouwsnelheid	2018-2019	198	205	96,59%	
	2019-2020	202	204	99,02%	
	2020-2021	213	218	97,71%	
	Som 3 jaar	613	627		97,77%

		aantal succesvolle leerlingen	totaal aantal leerlingen BB	jaarscore	gewogen gemiddelde
Bovenbouwsucces	2018-2019	79	82	96,34%	
	2019-2020	147	155	94,84%	
	2020-2021	137	149	91,95%	
	Som 3 jaar	363	386		94,04%

		som CE	aantal vakken met CE	gemiddeld CE	gewogen gemiddelde
Examencijfers	2018-2019	1385,8	225	6,16	
	2019-2020				
	2020-2021				
	Som 3 jaar				

		som verschillen	aantal vakken met verschil	gemiddeld verschil	gewogen gemiddelde
Verschil SE-CE	2018-2019	46,9	225	0,21	
	2019-2020				
	2020-2021				
	Som 3 jaar				



Berekeningen 2022

Bevoegd gezag	Ons Middelbaar Onderwijs	Bevoegd gezag nr.	41211
Naam school	Bossche Vakschool		
Adres	Hervensebaan 5		
Plaats	5232 JL 's-Hertogenbosch	BRIN-Vestnr.	23FY-0

Onderwijsresultaten per indicator Onderwijspositie t.o.v. advies po

		som op- en afstroom	totaal aantal leerlingen OB	jaarscore	gewogen gemiddelde
	2019-2020	24,00	88	27,27%	
	2020-2021	23,00	85	27,06%	
	2021-2022	16,00	76	21,05%	
	Som 3 jaar	63,00	249		25,30%



Berekeningen 2022

Bevoegd gezag	Ons Middelbaar Onderwijs	Bevoegd gezag nr.	41211
Naam school	Bossche Vakschool		
Adres	Hervensebaan 5		
Plaats	5232 JL 's-Hertogenbosch	BRIN-Vestnr.	23FY-0

Onderwijsresultaten per indicator Onderbouwsnelheid

		aantal bevorderde leerlingen	totaal aantal leerlingen OB	jaarscore	gewogen gemiddelde
	2018-2019	198	205	96,59%	
	2019-2020	202	204	99,02%	
	2020-2021	213	218	97,71%	
	Som 3 jaar	613	627		97,77%



Berekeningen 2022

Bevoegd gezag	Ons Middelbaar Onderwijs	Bevoegd gezag nr.	41211
Naam school	Bossche Vakschool		
Adres	Hervensebaan 5		
Plaats	5232 JL 's-Hertogenbosch	BRIN-Vestnr.	23FY-0

Onderwijsresultaten per indicator Bovenbouwsucces

		aantal succesvolle leerlingen	totaal aantal leerlingen BB	jaarscore	gewogen gemiddelde
VMBO Basis	2018-2019	79	90	87,78%	
	2019-2020	93	98	94,90%	
	2020-2021	108	120	90,00%	
	Som 3 jaar	280	308		90,91%

		aantal succesvolle leerlingen	totaal aantal leerlingen BB	jaarscore	gewogen gemiddelde
VMBO Kader	2018-2019	79	82	96,34%	
	2019-2020	147	155	94,84%	
	2020-2021	137	149	91,95%	
	Som 3 jaar	363	386		94,04%

		aantal succesvolle leerlingen	totaal aantal leerlingen BB	jaarscore	gewogen gemiddelde
VMBO Gemengd Theoretisch	2018-2019				
	2019-2020				
	2020-2021				
	Som 3 jaar				

		aantal succesvolle leerlingen	totaal aantal leerlingen BB	jaarscore	gewogen gemiddelde
HAVO	2018-2019				
	2019-2020				
	2020-2021				
	Som 3 jaar				

		aantal succesvolle leerlingen	totaal aantal leerlingen BB	jaarscore	gewogen gemiddelde
VWO	2018-2019				
	2019-2020				
	2020-2021				
	Som 3 jaar				



Berekeningen 2022

Bevoegd gezag	Ons Middelbaar Onderwijs	Bevoegd gezag nr.	41211
Naam school	Bossche Vakschool		
Adres	Hervensebaan 5		
Plaats	5232 JL 's-Hertogenbosch	BRIN-Vestnr.	23FY-0

Onderwijsresultaten per indicator Examencijfers

		som CE	aantal vakken met CE	gemiddeld CE	gewogen gemiddelde
VMBO Basis	2018-2019	1248,0	189	6,60	
	2019-2020				
	2020-2021				
	Som 3 jaar				

		som CE	aantal vakken met CE	gemiddeld CE	gewogen gemiddelde
VMBO Kader	2018-2019	1385,8	225	6,16	
	2019-2020				
	2020-2021				
	Som 3 jaar				

		som CE	aantal vakken met CE	gemiddeld CE	gewogen gemiddelde
VMBO Gemengd Theoretisch	2018-2019				
	2019-2020				
	2020-2021				
	Som 3 jaar				

		som CE	aantal vakken met CE	gemiddeld CE	gewogen gemiddelde
HAVO	2018-2019				
	2019-2020				
	2020-2021				
	Som 3 jaar				

		som CE	aantal vakken met CE	gemiddeld CE	gewogen gemiddelde
VWO	2018-2019				
	2019-2020				
	2020-2021				
	Som 3 jaar				



Berekeningen 2022

Bevoegd gezag	Ons Middelbaar Onderwijs	Bevoegd gezag nr.	41211
Naam school	Bossche Vakschool		
Adres	Hervensebaan 5		
Plaats	5232 JL 's-Hertogenbosch	BRIN-Vestnr.	23FY-0

Onderwijsresultaten per indicator verschil SE-CE

		som verschillen	aantal vakken met verschil	gemiddeld verschil	gewogen gemiddelde
VMBO Basis	2018-2019	-78,7	189	-0,42	
	2019-2020				
	2020-2021				
	Som 3 jaar				

		som verschillen	aantal vakken met verschil	gemiddeld verschil	gewogen gemiddelde
VMBO Kader	2018-2019	46,9	225	0,21	
	2019-2020				
	2020-2021				
	Som 3 jaar				

		som verschillen	aantal vakken met verschil	gemiddeld verschil	gewogen gemiddelde
VMBO Gemengd Theoretisch	2018-2019				
	2019-2020				
	2020-2021				
	Som 3 jaar				

		som verschillen	aantal vakken met verschil	gemiddeld verschil	gewogen gemiddelde
HAVO	2018-2019				
	2019-2020				
	2020-2021				
	Som 3 jaar				

		som verschillen	aantal vakken met verschil	gemiddeld verschil	gewogen gemiddelde
VWO	2018-2019				
	2019-2020				
	2020-2021				
	Som 3 jaar				



Berekeningen 2022

Bevoegd gezag	Ons Middelbaar Onderwijs	Bevoegd gezag nr.	41211
Naam school	Bossche Vakschool		
Adres	Hervensebaan 5		
Plaats	5232 JL 's-Hertogenbosch	BRIN-Vestnr.	23FY-0

Normen per schoolsoort VMBO Basis

	Landelijk	School (na correctie)
	Norm Voldoende	Norm Voldoende
Onderwijspositie t.o.v. advies PO	-10,05%	-10,05%
Onderbouwsnelheid	95,50%	93,60%
Bovenbouwsucces	88,00%	83,07%
Examencijfers	6,50	

	Landelijk		School (na correctie)	
	Norm groot verschil	Norm zeer groot verschil	Norm groot verschil	Norm zeer groot verschil
Vershil SE-CE	0,50	1,00	0,50	1,00

		Aantal 2018-2019	Aantal 2019-2020	Aantal 2020-2021	Totaal aantal 3 jaar (TA)	Correctie per leerling	Correctie volume (CV)	Correctie op norm (CV/TA)
Onderbouw-snelheid	APCG	126	123	118	367	-3,0%	-1101,0	
	Instream	11	9	17	37	-2,5%	-92,5	
	Alle leerl.	205	204	218	627		-1193,5	-1,90%

		Aantal 2018-2019	Aantal 2019-2020	Aantal 2020-2021	Totaal aantal 3 jaar (TA)	Correctie per leerling	Correctie volume (CV)	Correctie op norm (CV/TA)
Bovenbouw-succes	APCG	58	60	77	195	-6,5%	-1267,5	
	Instream	7	27	16	50	-5,0%	-250,0	
	Alle leerl.	90	98	120	308		-1517,5	-4,93%

		Aantal 2018-2019	Aantal 2019-2020	Aantal 2020-2021	Totaal aantal 3 jaar (TA)	Correctie per leerling	Correctie volume (CV)	Correctie op norm (CV/TA)
Examencijfers	APCG	33				-0,25		
	Alle leerl.	42						



Berekeningen 2022

Bevoegd gezag	Ons Middelbaar Onderwijs	Bevoegd gezag nr.	41211
Naam school	Bossche Vakschool		
Adres	Hervensebaan 5		
Plaats	5232 JL 's-Hertogenbosch	BRIN-Vestnr.	23FY-0

Normen per schoolsoort VMBO Kader

	Landelijk	School (na correctie)
	Norm Voldoende	Norm Voldoende
Onderwijspositie t.o.v. advies PO	-10,05%	-10,05%
Onderbouwsnelheid	95,50%	93,60%
Bovenbouwsucces	87,00%	83,22%
Examencijfers	6,23	

	Landelijk		School (na correctie)	
	Norm groot verschil	Norm zeer groot verschil	Norm groot verschil	Norm zeer groot verschil
Vershil SE-CE	0,50	1,00	0,50	1,00

		Aantal 2018-2019	Aantal 2019-2020	Aantal 2020-2021	Totaal aantal 3 jaar (TA)	Correctie per leerling	Correctie volume (CV)	Correctie op norm (CV/TA)
Onderbouwsnelheid	APCG	126	123	118	367	-3,0%	-1101,0	
	Instream	11	9	17	37	-2,5%	-92,5	
	Alle leerl.	205	204	218	627		-1193,5	-1,90%

		Aantal 2018-2019	Aantal 2019-2020	Aantal 2020-2021	Totaal aantal 3 jaar (TA)	Correctie per leerling	Correctie volume (CV)	Correctie op norm (CV/TA)
Bovenbouwsucces	APCG	51	86	82	219	-5,0%	-1095,0	
	Instream	5	50	26	81	-4,5%	-364,5	
	Alle leerl.	82	155	149	386		-1459,5	-3,78%

		Aantal 2018-2019	Aantal 2019-2020	Aantal 2020-2021	Totaal aantal 3 jaar (TA)	Correctie per leerling	Correctie volume (CV)	Correctie op norm (CV/TA)
Examencijfers	APCG	31				-0,10		
	Alle leerl.	45						



Berekeningen 2022

Bevoegd gezag	Ons Middelbaar Onderwijs	Bevoegd gezag nr.	41211
Naam school	Bossche Vakschool		
Adres	Hervensebaan 5		
Plaats	5232 JL 's-Hertogenbosch	BRIN-Vestnr.	23FY-0

Normen per indicator Onderwijspositie t.o.v. advies po

	Landelijk	School (na correctie)
	Norm Voldoende	Norm Voldoende
	-10,05%	-10,05%



Berekeningen 2022

Bevoegd gezag	Ons Middelbaar Onderwijs	Bevoegd gezag nr.	41211
Naam school	Bossche Vakschool		
Adres	Hervensebaan 5		
Plaats	5232 JL 's-Hertogenbosch	BRIN-Vestnr.	23FY-0

Normen per indicator Onderbouwsnelheid

	Landelijk	School (na correctie)
	Norm Voldoende	Norm Voldoende
Onderbouwsnelheid	95,50%	93,60%

		Aantal 2018-2019	Aantal 2019-2020	Aantal 2020-2021	Totaal aantal 3 jaar (TA)	Correctie per leerling	Correctie volume (CV)	Correctie op norm (CV/TA)
Onderbouw-snelheid	APCG	126	123	118	367	-3,0%	-1101,0	
	Instream	11	9	17	37	-2,5%	-92,5	
	Alle leerl.	205	204	218	627		-1193,5	-1,90%



Berekeningen 2022

Bevoegd gezag	Ons Middelbaar Onderwijs	Bevoegd gezag nr.	41211
Naam school	Bossche Vakschool		
Adres	Hervensebaan 5		
Plaats	5232 JL 's-Hertogenbosch	BRIN-Vestnr.	23FY-0

Normen per indicator Bovenbouwsucces

	Landelijk	School (na correctie)
	Norm Voldoende	Norm Voldoende
VMBO Basis	88,00%	83,07%
VMBO Kader	87,00%	83,22%
VMBO Gemengd Theoretisch		
HAVO		
VWO		

		Aantal 2018-2019	Aantal 2019-2020	Aantal 2020-2021	Totaal aantal 3 jaar (TA)	Correctie per leerling	Correctie volume (CV)	Correctie op norm (CV/TA)
VMBO Basis	APCG	58	60	77	195	-6,5%	-1267,5	
	Instream	7	27	16	50	-5,0%	-250,0	
	Alle leerl.	90	98	120	308		-1517,5	-4,93%

		Aantal 2018-2019	Aantal 2019-2020	Aantal 2020-2021	Totaal aantal 3 jaar (TA)	Correctie per leerling	Correctie volume (CV)	Correctie op norm (CV/TA)
VMBO Kader	APCG	51	86	82	219	-5,0%	-1095,0	
	Instream	5	50	26	81	-4,5%	-364,5	
	Alle leerl.	82	155	149	386		-1459,5	-3,78%

		Aantal 2018-2019	Aantal 2019-2020	Aantal 2020-2021	Totaal aantal 3 jaar (TA)	Correctie per leerling	Correctie volume (CV)	Correctie op norm (CV/TA)
VMBO Gemengd Theoretisch	APCG							
	Instream							
	Alle leerl.							



Berekeningen 2022

Bevoegd gezag	Ons Middelbaar Onderwijs	Bevoegd gezag nr.	41211
Naam school	Bossche Vakschool		
Adres	Hervensebaan 5		
Plaats	5232 JL 's-Hertogenbosch	BRIN-Vestnr.	23FY-0

		Aantal 2018-2019	Aantal 2019-2020	Aantal 2020-2021	Totaal aantal 3 jaar (TA)	Correctie per leerling	Correctie volume (CV)	Correctie op norm (CV/TA)
HAVO	APCG							
	Opstroom							
	Instroom							
	Alle leerl.							

		Aantal 2018-2019	Aantal 2019-2020	Aantal 2020-2021	Totaal aantal 3 jaar (TA)	Correctie per leerling	Correctie volume (CV)	Correctie op norm (CV/TA)
VWO	APCG							
	Opstroom							
	Instroom							
	Alle leerl.							



Berekeningen 2022

Bevoegd gezag	Ons Middelbaar Onderwijs	Bevoegd gezag nr.	41211
Naam school	Bossche Vakschool		
Adres	Hervensebaan 5		
Plaats	5232 JL 's-Hertogenbosch	BRIN-Vestnr.	23FY-0

Normen per indicator Examencijfers

	Landelijk	School (na correctie)
	Norm Voldoende	Norm Voldoende
VMBO Basis	6,50	
VMBO Kader	6,23	
VMBO Gemengd Theoretisch		
HAVO		
VWO		

		Aantal 2018-2019	Aantal 2019-2020	Aantal 2020-2021	Totaal aantal 3 jaar (TA)	Correctie per leerling	Correctie volume (CV)	Correctie op norm (CV/TA)
VMBO Basis	APCG	33				-0,25		
	Alle leerl.	42						

		Aantal 2018-2019	Aantal 2019-2020	Aantal 2020-2021	Totaal aantal 3 jaar (TA)	Correctie per leerling	Correctie volume (CV)	Correctie op norm (CV/TA)
VMBO Kader	APCG	31				-0,10		
	Alle leerl.	45						

		Aantal 2018-2019	Aantal 2019-2020	Aantal 2020-2021	Totaal aantal 3 jaar (TA)	Correctie per leerling	Correctie volume (CV)	Correctie op norm (CV/TA)
VMBO Gemengd Theoretisch	APCG							
	Alle leerl.							



Berekeningen 2022

Bevoegd gezag	Ons Middelbaar Onderwijs	Bevoegd gezag nr.	41211
Naam school	Bossche Vakschool		
Adres	Hervensebaan 5		
Plaats	5232 JL 's-Hertogenbosch	BRIN-Vestnr.	23FY-0

		Aantal 2018-2019	Aantal 2019-2020	Aantal 2020-2021	Totaal aantal 3 jaar (TA)	Correctie per leerling	Correctie volume (CV)	Correctie op norm (CV/TA)
HAVO	APCG							
	Opstroom							
	Alle leerl.							

		Aantal 2018-2019	Aantal 2019-2020	Aantal 2020-2021	Totaal aantal 3 jaar (TA)	Correctie per leerling	Correctie volume (CV)	Correctie op norm (CV/TA)
VWO	APCG							
	Opstroom							
	Alle leerl.							



Berekeningen 2022

Bevoegd gezag	Ons Middelbaar Onderwijs	Bevoegd gezag nr.	41211
Naam school	Bossche Vakschool		
Adres	Hervensebaan 5		
Plaats	5232 JL 's-Hertogenbosch	BRIN-Vestnr.	23FY-0

Normen per indicator Verschil SE-CE

	Landelijk		School (na correctie)	
	Norm groot verschil	Norm zeer groot verschil	Norm groot verschil	Norm zeer groot verschil
VMBO Basis	0,50	1,00	0,50	1,00
VMBO Kader	0,50	1,00	0,50	1,00
VMBO Gemengd Theoretisch				
HAVO				
VWO				