



Onderwijsresultatenmodel 2021-2022

Van Maerlantlyceum



Inleiding

Dit rapport toont het Onderwijsresultatenmodel zoals de inspectie deze berekend heeft. Deze gegevens worden ook getoond op Scholen op de kaart bij de indicator Oordeel inspectie. Dit rapport toont daarop aanvullend de onderliggende gegevensjaren.

Onderwijsresultatenmodel

Het Onderwijsresultatenmodel bestaat uit vier indicatoren:

- Onderwijspositie in leerjaar 3 ten opzichte van advies po
- Onderbouwsnelheid
- Bovenbouwsucces
- Examencijfer

Over deze vier indicatoren wordt een driejaarsgemiddelde berekend en een inspectienorm voor de school. Lees verder op:

<https://www.onderwijsinspectie.nl/onderwerpen/onderwijsresultatenmodel-vo>.

Databron

Deze gegevens zijn direct afkomstig van de Inspectie van het Onderwijs. Hier worden geen berekeningen op gedaan door Vensters.

Als een school dit heeft aangevraagd, kan het zijn dat een school samengevoegd of gesplitst getoond wordt binnen Vensters. Indien dit het geval is, worden in dit rapport de vestigingen getoond die volgens de inspectie als object(en) van toezicht worden gezien.

Onderwijsresultaten 2021-2022


Vestigingsgegevens

Van Maerlantlyceum
20GA-000
Jacob van Maerlantlaan 11
5615 JS Eindhoven



Bestuursgegevens

Vereniging Ons Middelbaar Onderwijs
41211


Wat is de Onderwijspositie t.o.v. advies po voor deze vestiging?

	Driejaarsgemiddelde	Inspectienorm	2019-2020	2020-2021	2021-2022
Onderwijspositie t.o.v. advies PO	 21,23%	4,75%	17,07%	16,67%	30,28%



Legenda

- Inspectienorm voor deze vestiging
-  Score. op of boven de norm
-  Score, onder de norm



Wat is de Onderbouwsnelheid voor deze vestiging?

	Driejaarsgemiddelde	Inspectienorm (na correctie)	2018-2019	2019-2020	2020-2021
Onderbouwsnelheid	 96,01%	94,85%	98,12%	96,88%	92,97%



Legenda

- Inspectienorm voor deze vestiging
-  Score. op of boven de norm
-  Score, onder de norm

Wat is het Bovenbouwsucces per onderwijssoort?

	Driejaarsgemiddelde	Inspectienorm (na correctie)	2018-2019	2019-2020	2020-2021
havo	 81,91%	79,88%	80,42%	85,77%	79,49%
vwo	 89,68%	81,07%	90,51%	91,67%	86,45%

Legenda

- Inspectienorm voor deze vestiging
-  Score. op of boven de norm
-  Score, onder de norm

Wat is het **Examencijfer** per onderwijssoort?

N.B. Het is niet mogelijk om Examencijfer en de bijbehorende norm te bepalen. In schooljaar 2019-2020 zijn er geen centrale examens afgelegd. Voor het schooljaar 2020-2021 beschikt de inspectie enkel over de examenresultaten inclusief de 'duimvakken'. Deze gegevens geven geen reëel beeld van de behaalde resultaten.