



Onderwijsresultaten 2020

Van Maerlant

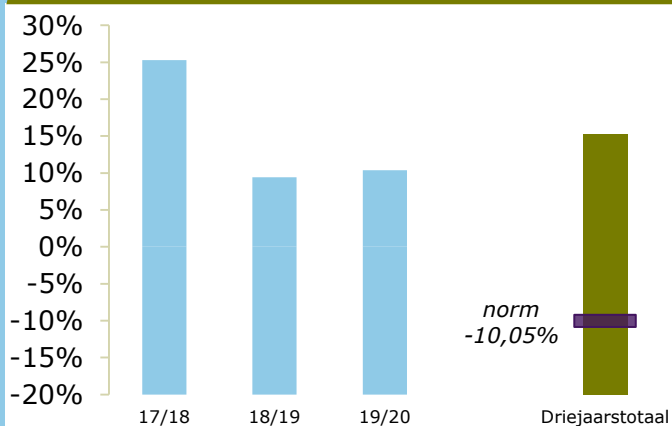
5223 DE 's-Hertogenbosch

17KF-0

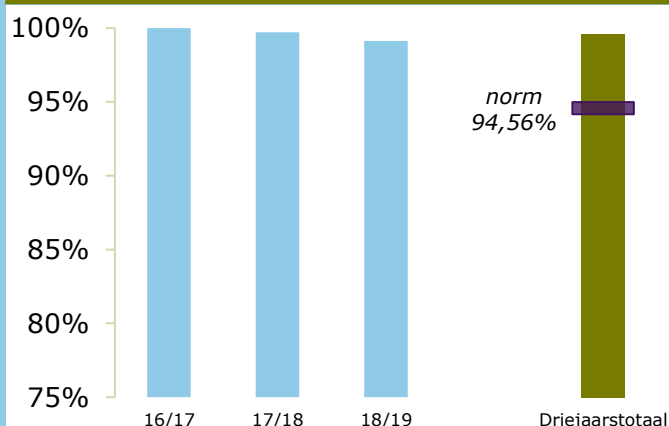
Ons Middelbaar Onderwijs

ONDERBOUW

Onderwijspositie t.o.v. advies po

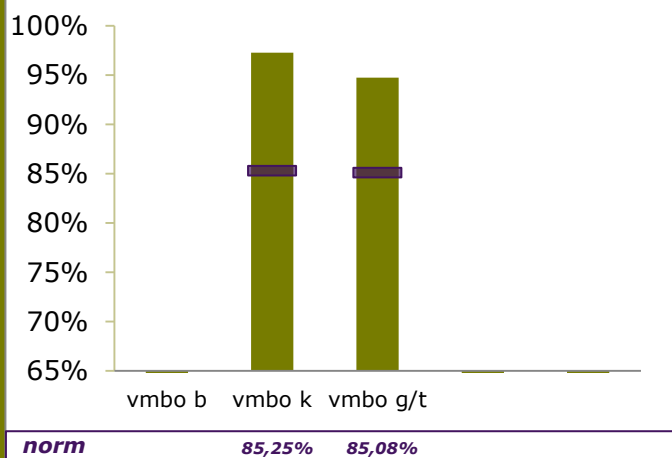


Onderbouwsnelheid

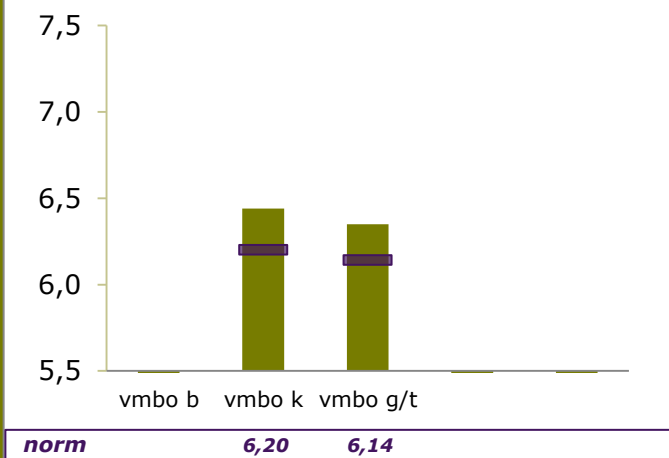


BOVENBOUW

Bovenbouwsucces (Driejaarstotaal)



Examencijfers (Driejaarstotaal)



**Berekend
oordeel**

VMBO B
geen oordeel

VMBO K
voldoende

VMBO G/T
voldoende



Berekeningen 2020

| | | | |
|---------------|--------------------------|-------------------|--------|
| Bevoegd gezag | Ons Middelbaar Onderwijs | Bevoegd gezag nr. | 41211 |
| Naam school | Van Maerlant | | |
| Adres | Onderwijsboulevard 1 | | |
| Plaats | 5223 DE 's-Hertogenbosch | BRIN-Vestnr. | 17KF-0 |

| Onderwijspositie t.o.v. advies po | |
|-----------------------------------|-------------------------------|
| Vergelijkingsgroep | VMBO-breed en VMBO-breed/HAVO |
| 2017-2018 | 25,30% |
| 2018-2019 | 9,43% |
| 2019-2020 | 10,39% |
| Gem 3 jaar | 15,24% |
| Norm | -10,05% |
| Resultaat | boven de norm |

| Onderbouwsnelheid | |
|---------------------|----------------------|
| 2016-2017 | 100,00% |
| 2017-2018 | 99,71% |
| 2018-2019 | 99,12% |
| Gem 3 jaar | 99,61% |
| Norm (na correctie) | 94,56% |
| Resultaat | boven de norm |

| Bovenbouwsucces | VMBO B | VMBO K | VMBO G/T | HAVO | VWO |
|---------------------|--------|----------------------|----------------------|------|-----|
| 2016-2017 | | 98,28% | 98,98% | | |
| 2017-2018 | | 98,16% | 95,87% | | |
| 2018-2019 | | 95,94% | 90,85% | | |
| Gem 3 jaar | | 97,27% | 94,74% | | |
| Norm (na correctie) | | 85,25% | 85,08% | | |
| Resultaat | | boven de norm | boven de norm | | |

| Examencijfer | VMBO B | VMBO K | VMBO G/T | HAVO | VWO |
|---------------------|--------|----------------------|----------------------|------|-----|
| 2016-2017 | 6,96 | 6,54 | 6,40 | | |
| 2017-2018 | | 6,51 | 6,57 | | |
| 2018-2019 | | 6,33 | 6,16 | | |
| Gem 3 jaar | | 6,44 | 6,35 | | |
| Norm (na correctie) | | 6,20 | 6,14 | | |
| Resultaat | | boven de norm | boven de norm | | |

| | VMBO B | VMBO K | VMBO G/T | HAVO | VWO |
|------------------|---------------------|------------------|------------------|------|-----|
| Berekend oordeel | geen oordeel | voldoende | voldoende | | |

| Verskil SE-CE | VMBO B | VMBO K | VMBO G/T | HAVO | VWO |
|--------------------------|--------|------------------------|------------------------|------|-----|
| 2016-2017 | -0,52 | -0,17 | 0,25 | | |
| 2017-2018 | | -0,17 | 0,08 | | |
| 2018-2019 | | 0,06 | 0,60 | | |
| Gem 3 jaar | | -0,07 | 0,35 | | |
| Norm groot verschil | 0,50 | 0,50 | 0,50 | | |
| Norm zeer groot verschil | 1,00 | 1,00 | 1,00 | | |
| Resultaat | | gering verschil | gering verschil | | |



Berekeningen 2020

| | | | |
|---------------|--------------------------|-------------------|--------|
| Bevoegd gezag | Ons Middelbaar Onderwijs | Bevoegd gezag nr. | 41211 |
| Naam school | Van Maerlant | | |
| Adres | Onderwijsboulevard 1 | | |
| Plaats | 5223 DE 's-Hertogenbosch | BRIN-Vestnr. | 17KF-0 |

Resultaten

| | |
|---|-------------------------------|
| vergelijkingsgroep voor indicator Onderwijspositie t.o.v. advies po | VMBO-breed en VMBO-breed/HAVO |
|---|-------------------------------|

| | |
|-------------------|---------------|
| Onderwijspositie | boven de norm |
| Onderbouwsnelheid | boven de norm |

| | VMBO B | VMBO K | VMBO G/T | HAVO | VWO |
|---|--------------|-----------------|-----------------|------|-----|
| Bovenbouwsucces | | boven de norm | boven de norm | | |
| Examencijfers | | boven de norm | boven de norm | | |
| Verskil SE-CE | | gering verschil | gering verschil | | |
| oordeel over alle resultaten over drie jaar | geen oordeel | voldoende | voldoende | | |



Berekeningen 2020

| | | | |
|---------------|--------------------------|-------------------|--------|
| Bevoegd gezag | Ons Middelbaar Onderwijs | Bevoegd gezag nr. | 41211 |
| Naam school | Van Maerlant | | |
| Adres | Onderwijsboulevard 1 | | |
| Plaats | 5223 DE 's-Hertogenbosch | BRIN-Vestnr. | 17KF-0 |

Onderwijsresultaten per schoolsoort VMBO Basis

| | | som op- en afstroom | totaal aantal leerlingen OB | jaarscore | gewogen gemiddelde |
|-----------------------------------|------------|---------------------|-----------------------------|-----------|--------------------|
| Onderwijspositie t.o.v. advies po | 2017-2018 | 42,00 | 166 | 25,30% | |
| | 2018-2019 | 15,00 | 159 | 9,43% | |
| | 2019-2020 | 16,00 | 154 | 10,39% | |
| | Som 3 jaar | 73,00 | 479 | | 15,24% |

| | | aantal bevorderde leerlingen | totaal aantal leerlingen OB | jaarscore | gewogen gemiddelde |
|-------------------|------------|------------------------------|-----------------------------|-----------|--------------------|
| Onderbouwsnelheid | 2016-2017 | 353 | 353 | 100,00% | |
| | 2017-2018 | 343 | 344 | 99,71% | |
| | 2018-2019 | 336 | 339 | 99,12% | |
| | Som 3 jaar | 1032 | 1036 | | 99,61% |

| | | aantal succesvolle leerlingen | totaal aantal leerlingen BB | jaarscore | gewogen gemiddelde |
|-----------------|------------|-------------------------------|-----------------------------|-----------|--------------------|
| Bovenbouwsucces | 2016-2017 | | | | |
| | 2017-2018 | | | | |
| | 2018-2019 | | | | |
| | Som 3 jaar | | | | |

| | | som CE | aantal vakken met CE | gemiddeld CE | gewogen gemiddelde |
|---------------|------------|--------|----------------------|--------------|--------------------|
| Examencijfers | 2016-2017 | 522,0 | 75 | 6,96 | |
| | 2017-2018 | | | | |
| | 2018-2019 | | | | |
| | Som 3 jaar | | | | |

| | | som verschillen | aantal vakken met verschil | gemiddeld verschil | gewogen gemiddelde |
|----------------|------------|-----------------|----------------------------|--------------------|--------------------|
| Verschil SE-CE | 2016-2017 | -38,9 | 75 | -0,52 | |
| | 2017-2018 | | | | |
| | 2018-2019 | | | | |
| | Som 3 jaar | | | | |



Berekeningen 2020

| | | | |
|---------------|--------------------------|-------------------|--------|
| Bevoegd gezag | Ons Middelbaar Onderwijs | Bevoegd gezag nr. | 41211 |
| Naam school | Van Maerlant | | |
| Adres | Onderwijsboulevard 1 | | |
| Plaats | 5223 DE 's-Hertogenbosch | BRIN-Vestnr. | 17KF-0 |

Onderwijsresultaten per schoolsoort VMBO Kader

| | | som op- en afstroom | totaal aantal leerlingen OB | jaarscore | gewogen gemiddelde |
|-----------------------------------|------------|---------------------|-----------------------------|-----------|--------------------|
| Onderwijspositie t.o.v. advies po | 2017-2018 | 42,00 | 166 | 25,30% | |
| | 2018-2019 | 15,00 | 159 | 9,43% | |
| | 2019-2020 | 16,00 | 154 | 10,39% | |
| | Som 3 jaar | 73,00 | 479 | | 15,24% |

| | | aantal bevorderde leerlingen | totaal aantal leerlingen OB | jaarscore | gewogen gemiddelde |
|-------------------|------------|------------------------------|-----------------------------|-----------|--------------------|
| Onderbouwsnelheid | 2016-2017 | 353 | 353 | 100,00% | |
| | 2017-2018 | 343 | 344 | 99,71% | |
| | 2018-2019 | 336 | 339 | 99,12% | |
| | Som 3 jaar | 1032 | 1036 | | 99,61% |

| | | aantal succesvolle leerlingen | totaal aantal leerlingen BB | jaarscore | gewogen gemiddelde |
|-----------------|------------|-------------------------------|-----------------------------|-----------|--------------------|
| Bovenbouwsucces | 2016-2017 | 114 | 116 | 98,28% | |
| | 2017-2018 | 160 | 163 | 98,16% | |
| | 2018-2019 | 189 | 197 | 95,94% | |
| | Som 3 jaar | 463 | 476 | | 97,27% |

| | | som CE | aantal vakken met CE | gemiddeld CE | gewogen gemiddelde |
|---------------|------------|--------|----------------------|--------------|--------------------|
| Examencijfers | 2016-2017 | 1910,0 | 292 | 6,54 | |
| | 2017-2018 | 2213,3 | 340 | 6,51 | |
| | 2018-2019 | 3179,7 | 502 | 6,33 | |
| | Som 3 jaar | 7303,0 | 1134 | | 6,44 |

| | | som verschillen | aantal vakken met verschil | gemiddeld verschil | gewogen gemiddelde |
|----------------|------------|-----------------|----------------------------|--------------------|--------------------|
| Verschil SE-CE | 2016-2017 | -49,2 | 292 | -0,17 | |
| | 2017-2018 | -59,4 | 340 | -0,17 | |
| | 2018-2019 | 31,4 | 502 | 0,06 | |
| | Som 3 jaar | -77,2 | 1134 | | -0,07 |



Berekeningen 2020

| | | | |
|---------------|--------------------------|-------------------|--------|
| Bevoegd gezag | Ons Middelbaar Onderwijs | Bevoegd gezag nr. | 41211 |
| Naam school | Van Maerlant | | |
| Adres | Onderwijsboulevard 1 | | |
| Plaats | 5223 DE 's-Hertogenbosch | BRIN-Vestnr. | 17KF-0 |

Onderwijsresultaten per schoolsoort VMBO Gemengd Theoretisch

| | | som op- en afstroom | totaal aantal leerlingen OB | jaarscore | gewogen gemiddelde |
|-----------------------------------|------------|---------------------|-----------------------------|-----------|--------------------|
| Onderwijspositie t.o.v. advies po | 2017-2018 | 42,00 | 166 | 25,30% | |
| | 2018-2019 | 15,00 | 159 | 9,43% | |
| | 2019-2020 | 16,00 | 154 | 10,39% | |
| | Som 3 jaar | 73,00 | 479 | | 15,24% |

| | | aantal bevorderde leerlingen | totaal aantal leerlingen OB | jaarscore | gewogen gemiddelde |
|-------------------|------------|------------------------------|-----------------------------|-----------|--------------------|
| Onderbouwsnelheid | 2016-2017 | 353 | 353 | 100,00% | |
| | 2017-2018 | 343 | 344 | 99,71% | |
| | 2018-2019 | 336 | 339 | 99,12% | |
| | Som 3 jaar | 1032 | 1036 | | 99,61% |

| | | aantal succesvolle leerlingen | totaal aantal leerlingen BB | jaarscore | gewogen gemiddelde |
|-----------------|------------|-------------------------------|-----------------------------|-----------|--------------------|
| Bovenbouwsucces | 2016-2017 | 97 | 98 | 98,98% | |
| | 2017-2018 | 116 | 121 | 95,87% | |
| | 2018-2019 | 129 | 142 | 90,85% | |
| | Som 3 jaar | 342 | 361 | | 94,74% |

| | | som CE | aantal vakken met CE | gemiddeld CE | gewogen gemiddelde |
|---------------|------------|--------|----------------------|--------------|--------------------|
| Examencijfers | 2016-2017 | 1971,1 | 308 | 6,40 | |
| | 2017-2018 | 2213,2 | 337 | 6,57 | |
| | 2018-2019 | 2951,1 | 479 | 6,16 | |
| | Som 3 jaar | 7135,4 | 1124 | | 6,35 |

| | | som verschillen | aantal vakken met verschil | gemiddeld verschil | gewogen gemiddelde |
|----------------|------------|-----------------|----------------------------|--------------------|--------------------|
| Verschil SE-CE | 2016-2017 | 77,3 | 308 | 0,25 | |
| | 2017-2018 | 27,2 | 337 | 0,08 | |
| | 2018-2019 | 288,6 | 479 | 0,60 | |
| | Som 3 jaar | 393,1 | 1124 | | 0,35 |



Berekeningen 2020

| | | | |
|---------------|--------------------------|-------------------|--------|
| Bevoegd gezag | Ons Middelbaar Onderwijs | Bevoegd gezag nr. | 41211 |
| Naam school | Van Maerlant | | |
| Adres | Onderwijsboulevard 1 | | |
| Plaats | 5223 DE 's-Hertogenbosch | BRIN-Vestnr. | 17KF-0 |

Onderwijsresultaten per indicator Onderwijspositie t.o.v. advies po

| | | som op- en afstroom | totaal aantal leerlingen OB | jaarscore | gewogen gemiddelde |
|--|------------|------------------------|--------------------------------|-----------|-----------------------|
| | 2017-2018 | 42,00 | 166 | 25,30% | |
| | 2018-2019 | 15,00 | 159 | 9,43% | |
| | 2019-2020 | 16,00 | 154 | 10,39% | |
| | Som 3 jaar | 73,00 | 479 | | 15,24% |



Berekeningen 2020

| | | | |
|---------------|--------------------------|-------------------|--------|
| Bevoegd gezag | Ons Middelbaar Onderwijs | Bevoegd gezag nr. | 41211 |
| Naam school | Van Maerlant | | |
| Adres | Onderwijsboulevard 1 | | |
| Plaats | 5223 DE 's-Hertogenbosch | BRIN-Vestnr. | 17KF-0 |

Onderwijsresultaten per indicator Onderbouwsnelheid

| | | aantal bevorderde leerlingen | totaal aantal leerlingen OB | jaarscore | gewogen gemiddelde |
|--|------------|------------------------------|-----------------------------|-----------|--------------------|
| | 2016-2017 | 353 | 353 | 100,00% | |
| | 2017-2018 | 343 | 344 | 99,71% | |
| | 2018-2019 | 336 | 339 | 99,12% | |
| | Som 3 jaar | 1032 | 1036 | | 99,61% |



Berekeningen 2020

| | | | |
|---------------|--------------------------|-------------------|--------|
| Bevoegd gezag | Ons Middelbaar Onderwijs | Bevoegd gezag nr. | 41211 |
| Naam school | Van Maerlant | | |
| Adres | Onderwijsboulevard 1 | | |
| Plaats | 5223 DE 's-Hertogenbosch | BRIN-Vestnr. | 17KF-0 |

Onderwijsresultaten per indicator Bovenbouwsucces

| | | aantal succesvolle leerlingen | totaal aantal leerlingen BB | jaarscore | gewogen gemiddelde |
|------------|------------|-------------------------------|-----------------------------|-----------|--------------------|
| VMBO Basis | 2016-2017 | | | | |
| | 2017-2018 | | | | |
| | 2018-2019 | | | | |
| | Som 3 jaar | | | | |

| | | aantal succesvolle leerlingen | totaal aantal leerlingen BB | jaarscore | gewogen gemiddelde |
|------------|------------|-------------------------------|-----------------------------|-----------|--------------------|
| VMBO Kader | 2016-2017 | 114 | 116 | 98,28% | |
| | 2017-2018 | 160 | 163 | 98,16% | |
| | 2018-2019 | 189 | 197 | 95,94% | |
| | Som 3 jaar | 463 | 476 | | 97,27% |

| | | aantal succesvolle leerlingen | totaal aantal leerlingen BB | jaarscore | gewogen gemiddelde |
|--------------------------|------------|-------------------------------|-----------------------------|-----------|--------------------|
| VMBO Gemengd Theoretisch | 2016-2017 | 97 | 98 | 98,98% | |
| | 2017-2018 | 116 | 121 | 95,87% | |
| | 2018-2019 | 129 | 142 | 90,85% | |
| | Som 3 jaar | 342 | 361 | | 94,74% |

| | | aantal succesvolle leerlingen | totaal aantal leerlingen BB | jaarscore | gewogen gemiddelde |
|------|------------|-------------------------------|-----------------------------|-----------|--------------------|
| HAVO | 2016-2017 | | | | |
| | 2017-2018 | | | | |
| | 2018-2019 | | | | |
| | Som 3 jaar | | | | |

| | | aantal succesvolle leerlingen | totaal aantal leerlingen BB | jaarscore | gewogen gemiddelde |
|-----|------------|-------------------------------|-----------------------------|-----------|--------------------|
| VWO | 2016-2017 | | | | |
| | 2017-2018 | | | | |
| | 2018-2019 | | | | |
| | Som 3 jaar | | | | |



Berekeningen 2020

| | | | |
|---------------|--------------------------|-------------------|--------|
| Bevoegd gezag | Ons Middelbaar Onderwijs | Bevoegd gezag nr. | 41211 |
| Naam school | Van Maerlant | | |
| Adres | Onderwijsboulevard 1 | | |
| Plaats | 5223 DE 's-Hertogenbosch | BRIN-Vestnr. | 17KF-0 |

Onderwijsresultaten per indicator Examencijfers

| | | som CE | aantal vakken met CE | gemiddeld CE | gewogen gemiddelde |
|------------|------------|--------|----------------------|--------------|--------------------|
| VMBO Basis | 2016-2017 | 522,0 | 75 | 6,96 | |
| | 2017-2018 | | | | |
| | 2018-2019 | | | | |
| | Som 3 jaar | | | | |

| | | som CE | aantal vakken met CE | gemiddeld CE | gewogen gemiddelde |
|------------|------------|--------|----------------------|--------------|--------------------|
| VMBO Kader | 2016-2017 | 1910,0 | 292 | 6,54 | |
| | 2017-2018 | 2213,3 | 340 | 6,51 | |
| | 2018-2019 | 3179,7 | 502 | 6,33 | |
| | Som 3 jaar | 7303,0 | 1134 | | 6,44 |

| | | som CE | aantal vakken met CE | gemiddeld CE | gewogen gemiddelde |
|--------------------------|------------|--------|----------------------|--------------|--------------------|
| VMBO Gemengd Theoretisch | 2016-2017 | 1971,1 | 308 | 6,40 | |
| | 2017-2018 | 2213,2 | 337 | 6,57 | |
| | 2018-2019 | 2951,1 | 479 | 6,16 | |
| | Som 3 jaar | 7135,4 | 1124 | | 6,35 |

| | | som CE | aantal vakken met CE | gemiddeld CE | gewogen gemiddelde |
|------|------------|--------|----------------------|--------------|--------------------|
| HAVO | 2016-2017 | | | | |
| | 2017-2018 | | | | |
| | 2018-2019 | | | | |
| | Som 3 jaar | | | | |

| | | som CE | aantal vakken met CE | gemiddeld CE | gewogen gemiddelde |
|-----|------------|--------|----------------------|--------------|--------------------|
| VWO | 2016-2017 | | | | |
| | 2017-2018 | | | | |
| | 2018-2019 | | | | |
| | Som 3 jaar | | | | |



Berekeningen 2020

| | | | |
|---------------|--------------------------|-------------------|--------|
| Bevoegd gezag | Ons Middelbaar Onderwijs | Bevoegd gezag nr. | 41211 |
| Naam school | Van Maerlant | | |
| Adres | Onderwijsboulevard 1 | | |
| Plaats | 5223 DE 's-Hertogenbosch | BRIN-Vestnr. | 17KF-0 |

Onderwijsresultaten per indicator verschil SE-CE

| | | som verschillen | aantal vakken met verschil | gemiddeld verschil | gewogen gemiddelde |
|------------|------------|-----------------|----------------------------|--------------------|--------------------|
| VMBO Basis | 2016-2017 | -38,9 | 75 | -0,52 | |
| | 2017-2018 | | | | |
| | 2018-2019 | | | | |
| | Som 3 jaar | | | | |

| | | som verschillen | aantal vakken met verschil | gemiddeld verschil | gewogen gemiddelde |
|------------|------------|-----------------|----------------------------|--------------------|--------------------|
| VMBO Kader | 2016-2017 | -49,2 | 292 | -0,17 | |
| | 2017-2018 | -59,4 | 340 | -0,17 | |
| | 2018-2019 | 31,4 | 502 | 0,06 | |
| | Som 3 jaar | -77,2 | 1134 | | -0,07 |

| | | som verschillen | aantal vakken met verschil | gemiddeld verschil | gewogen gemiddelde |
|--------------------------|------------|-----------------|----------------------------|--------------------|--------------------|
| VMBO Gemengd Theoretisch | 2016-2017 | 77,3 | 308 | 0,25 | |
| | 2017-2018 | 27,2 | 337 | 0,08 | |
| | 2018-2019 | 288,6 | 479 | 0,60 | |
| | Som 3 jaar | 393,1 | 1124 | | 0,35 |

| | | som verschillen | aantal vakken met verschil | gemiddeld verschil | gewogen gemiddelde |
|------|------------|-----------------|----------------------------|--------------------|--------------------|
| HAVO | 2016-2017 | | | | |
| | 2017-2018 | | | | |
| | 2018-2019 | | | | |
| | Som 3 jaar | | | | |

| | | som verschillen | aantal vakken met verschil | gemiddeld verschil | gewogen gemiddelde |
|-----|------------|-----------------|----------------------------|--------------------|--------------------|
| VWO | 2016-2017 | | | | |
| | 2017-2018 | | | | |
| | 2018-2019 | | | | |
| | Som 3 jaar | | | | |



Berekeningen 2020

| | | | |
|---------------|--------------------------|-------------------|--------|
| Bevoegd gezag | Ons Middelbaar Onderwijs | Bevoegd gezag nr. | 41211 |
| Naam school | Van Maerlant | | |
| Adres | Onderwijsboulevard 1 | | |
| Plaats | 5223 DE 's-Hertogenbosch | BRIN-Vestnr. | 17KF-0 |

Normen per schoolsoort VMBO Basis

| | Landelijk | School (na correctie) |
|-----------------------------------|----------------|-----------------------|
| | Norm Voldoende | Norm Voldoende |
| Onderwijspositie t.o.v. advies PO | -10,05% | -10,05% |
| Onderbouwsnelheid | 95,50% | 94,56% |
| Bovenbouwsucces | | |
| Examencijfers | 6,50 | |

| | Landelijk | | School (na correctie) | |
|---------------|---------------------|--------------------------|-----------------------|--------------------------|
| | Norm groot verschil | Norm zeer groot verschil | Norm groot verschil | Norm zeer groot verschil |
| Vershil SE-CE | 0,50 | 1,00 | 0,50 | 1,00 |

| | | Aantal 2016-2017 | Aantal 2017-2018 | Aantal 2018-2019 | Totaal aantal 3 jaar (TA) | Correctie per leerling | Correctie volume (CV) | Correctie op norm (CV/TA) |
|--------------------|-------------|------------------|------------------|------------------|---------------------------|------------------------|-----------------------|---------------------------|
| Onderbouw-snelheid | APCG | 103 | 107 | 101 | 311 | -3,0% | -933,0 | |
| | Instream | 5 | 7 | 6 | 18 | -2,5% | -45,0 | |
| | Alle leerl. | 353 | 344 | 339 | 1036 | | -978,0 | -0,94% |

| | | Aantal 2016-2017 | Aantal 2017-2018 | Aantal 2018-2019 | Totaal aantal 3 jaar (TA) | Correctie per leerling | Correctie volume (CV) | Correctie op norm (CV/TA) |
|------------------|-------------|------------------|------------------|------------------|---------------------------|------------------------|-----------------------|---------------------------|
| Bovenbouw-succes | APCG | | | | | | | |
| | Instream | | | | | | | |
| | Alle leerl. | | | | | | | |

| | | Aantal 2016-2017 | Aantal 2017-2018 | Aantal 2018-2019 | Totaal aantal 3 jaar (TA) | Correctie per leerling | Correctie volume (CV) | Correctie op norm (CV/TA) |
|---------------|-------------|------------------|------------------|------------------|---------------------------|------------------------|-----------------------|---------------------------|
| Examencijfers | APCG | 2 | | | | -0,25 | | |
| | Alle leerl. | 15 | | | | | | |



Berekeningen 2020

| | | | |
|---------------|--------------------------|-------------------|--------|
| Bevoegd gezag | Ons Middelbaar Onderwijs | Bevoegd gezag nr. | 41211 |
| Naam school | Van Maerlant | | |
| Adres | Onderwijsboulevard 1 | | |
| Plaats | 5223 DE 's-Hertogenbosch | BRIN-Vestnr. | 17KF-0 |

Normen per schoolsoort VMBO Kader

| | Landelijk | School (na correctie) |
|-----------------------------------|----------------|-----------------------|
| | Norm Voldoende | Norm Voldoende |
| Onderwijspositie t.o.v. advies PO | -10,05% | -10,05% |
| Onderbouwsnelheid | 95,50% | 94,56% |
| Bovenbouwsucces | 87,00% | 85,25% |
| Examencijfers | 6,23 | 6,20 |

| | Landelijk | | School (na correctie) | |
|---------------|---------------------|--------------------------|-----------------------|--------------------------|
| | Norm groot verschil | Norm zeer groot verschil | Norm groot verschil | Norm zeer groot verschil |
| Vershil SE-CE | 0,50 | 1,00 | 0,50 | 1,00 |

| | | Aantal 2016-2017 | Aantal 2017-2018 | Aantal 2018-2019 | Totaal aantal 3 jaar (TA) | Correctie per leerling | Correctie volume (CV) | Correctie op norm (CV/TA) |
|--------------------|-------------|------------------|------------------|------------------|---------------------------|------------------------|-----------------------|---------------------------|
| Onderbouw-snelheid | APCG | 103 | 107 | 101 | 311 | -3,0% | -933,0 | |
| | Instream | 5 | 7 | 6 | 18 | -2,5% | -45,0 | |
| | Alle leerl. | 353 | 344 | 339 | 1036 | | -978,0 | -0,94% |

| | | Aantal 2016-2017 | Aantal 2017-2018 | Aantal 2018-2019 | Totaal aantal 3 jaar (TA) | Correctie per leerling | Correctie volume (CV) | Correctie op norm (CV/TA) |
|------------------|-------------|------------------|------------------|------------------|---------------------------|------------------------|-----------------------|---------------------------|
| Bovenbouw-succes | APCG | 31 | 44 | 67 | 142 | -5,0% | -710,0 | |
| | Instream | 10 | 4 | 13 | 27 | -4,5% | -121,5 | |
| | Alle leerl. | 116 | 163 | 197 | 476 | | -831,5 | -1,75% |

| | | Aantal 2016-2017 | Aantal 2017-2018 | Aantal 2018-2019 | Totaal aantal 3 jaar (TA) | Correctie per leerling | Correctie volume (CV) | Correctie op norm (CV/TA) |
|---------------|-------------|------------------|------------------|------------------|---------------------------|------------------------|-----------------------|---------------------------|
| Examencijfers | APCG | 15 | 16 | 29 | 60 | -0,10 | -6,00 | |
| | Alle leerl. | 53 | 63 | 100 | 216 | | -6,00 | -0,03 |



Berekeningen 2020

| | | | |
|---------------|--------------------------|-------------------|--------|
| Bevoegd gezag | Ons Middelbaar Onderwijs | Bevoegd gezag nr. | 41211 |
| Naam school | Van Maerlant | | |
| Adres | Onderwijsboulevard 1 | | |
| Plaats | 5223 DE 's-Hertogenbosch | BRIN-Vestnr. | 17KF-0 |

Normen per schoolsoort VMBO Gemengd Theoretisch

| | Landelijk | School (na correctie) |
|-----------------------------------|----------------|-----------------------|
| | Norm Voldoende | Norm Voldoende |
| Onderwijspositie t.o.v. advies PO | -10,05% | -10,05% |
| Onderbouwsnelheid | 95,50% | 94,56% |
| Bovenbouwsucces | 87,00% | 85,08% |
| Examencijfers | 6,19 | 6,14 |

| | Landelijk | | School (na correctie) | |
|---------------|---------------------|--------------------------|-----------------------|--------------------------|
| | Norm groot verschil | Norm zeer groot verschil | Norm groot verschil | Norm zeer groot verschil |
| Vershil SE-CE | 0,50 | 1,00 | 0,50 | 1,00 |

| | | Aantal 2016-2017 | Aantal 2017-2018 | Aantal 2018-2019 | Totaal aantal 3 jaar (TA) | Correctie per leerling | Correctie volume (CV) | Correctie op norm (CV/TA) |
|--------------------|-------------|------------------|------------------|------------------|---------------------------|------------------------|-----------------------|---------------------------|
| Onderbouw-snelheid | APCG | 103 | 107 | 101 | 311 | -3,0% | -933,0 | |
| | Instream | 5 | 7 | 6 | 18 | -2,5% | -45,0 | |
| | Alle leerl. | 353 | 344 | 339 | 1036 | | -978,0 | -0,94% |

| | | Aantal 2016-2017 | Aantal 2017-2018 | Aantal 2018-2019 | Totaal aantal 3 jaar (TA) | Correctie per leerling | Correctie volume (CV) | Correctie op norm (CV/TA) |
|------------------|-------------|------------------|------------------|------------------|---------------------------|------------------------|-----------------------|---------------------------|
| Bovenbouw-succes | APCG | 17 | 30 | 40 | 87 | -7,5% | -652,5 | |
| | Instream | 4 | 3 | 2 | 9 | -4,5% | -40,5 | |
| | Alle leerl. | 98 | 121 | 142 | 361 | | -693,0 | -1,92% |

| | | Aantal 2016-2017 | Aantal 2017-2018 | Aantal 2018-2019 | Totaal aantal 3 jaar (TA) | Correctie per leerling | Correctie volume (CV) | Correctie op norm (CV/TA) |
|---------------|-------------|------------------|------------------|------------------|---------------------------|------------------------|-----------------------|---------------------------|
| Examencijfers | APCG | 8 | 11 | 17 | 36 | -0,25 | -9,00 | |
| | Alle leerl. | 51 | 48 | 70 | 169 | | -9,00 | -0,05 |



Berekeningen 2020

| | | | |
|---------------|--------------------------|-------------------|--------|
| Bevoegd gezag | Ons Middelbaar Onderwijs | Bevoegd gezag nr. | 41211 |
| Naam school | Van Maerlant | | |
| Adres | Onderwijsboulevard 1 | | |
| Plaats | 5223 DE 's-Hertogenbosch | BRIN-Vestnr. | 17KF-0 |

Normen per indicator Onderwijspositie t.o.v. advies po

| | Landelijk | School (na correctie) |
|--|-------------------|-----------------------|
| | Norm Voldoende | Norm Voldoende |
| | -10,05% | -10,05% |



Berekeningen 2020

| | | | |
|---------------|--------------------------|-------------------|--------|
| Bevoegd gezag | Ons Middelbaar Onderwijs | Bevoegd gezag nr. | 41211 |
| Naam school | Van Maerlant | | |
| Adres | Onderwijsboulevard 1 | | |
| Plaats | 5223 DE 's-Hertogenbosch | BRIN-Vestnr. | 17KF-0 |

Normen per indicator Onderbouwsnelheid

| | Landelijk | School (na correctie) |
|-------------------|----------------|-----------------------|
| | Norm Voldoende | Norm Voldoende |
| Onderbouwsnelheid | 95,50% | 94,56% |

| | | Aantal 2016-2017 | Aantal 2017-2018 | Aantal 2018-2019 | Totaal aantal 3 jaar (TA) | Correctie per leerling | Correctie volume (CV) | Correctie op norm (CV/TA) |
|--------------------|-------------|------------------|------------------|------------------|---------------------------|------------------------|-----------------------|---------------------------|
| Onderbouw-snelheid | APCG | 103 | 107 | 101 | 311 | -3,0% | -933,0 | |
| | Instream | 5 | 7 | 6 | 18 | -2,5% | -45,0 | |
| | Alle leerl. | 353 | 344 | 339 | 1036 | | -978,0 | -0,94% |



Berekeningen 2020

| | | | |
|---------------|--------------------------|-------------------|--------|
| Bevoegd gezag | Ons Middelbaar Onderwijs | Bevoegd gezag nr. | 41211 |
| Naam school | Van Maerlant | | |
| Adres | Onderwijsboulevard 1 | | |
| Plaats | 5223 DE 's-Hertogenbosch | BRIN-Vestnr. | 17KF-0 |

Normen per indicator Bovenbouwsucces

| | Landelijk | School (na correctie) |
|--------------------------|----------------|-----------------------|
| | Norm Voldoende | Norm Voldoende |
| VMBO Basis | | |
| VMBO Kader | 87,00% | 85,25% |
| VMBO Gemengd Theoretisch | 87,00% | 85,08% |
| HAVO | | |
| VWO | | |

| | | Aantal 2016-2017 | Aantal 2017-2018 | Aantal 2018-2019 | Totaal aantal 3 jaar (TA) | Correctie per leerling | Correctie volume (CV) | Correctie op norm (CV/TA) |
|------------|-------------|------------------|------------------|------------------|---------------------------|------------------------|-----------------------|---------------------------|
| VMBO Basis | APCG | | | | | | | |
| | Instroom | | | | | | | |
| | Alle leerl. | | | | | | | |

| | | Aantal 2016-2017 | Aantal 2017-2018 | Aantal 2018-2019 | Totaal aantal 3 jaar (TA) | Correctie per leerling | Correctie volume (CV) | Correctie op norm (CV/TA) |
|------------|-------------|------------------|------------------|------------------|---------------------------|------------------------|-----------------------|---------------------------|
| VMBO Kader | APCG | 31 | 44 | 67 | 142 | -5,0% | -710,0 | |
| | Instroom | 10 | 4 | 13 | 27 | -4,5% | -121,5 | |
| | Alle leerl. | 116 | 163 | 197 | 476 | | -831,5 | -1,75% |

| | | Aantal 2016-2017 | Aantal 2017-2018 | Aantal 2018-2019 | Totaal aantal 3 jaar (TA) | Correctie per leerling | Correctie volume (CV) | Correctie op norm (CV/TA) |
|--------------------------|-------------|------------------|------------------|------------------|---------------------------|------------------------|-----------------------|---------------------------|
| VMBO Gemengd Theoretisch | APCG | 17 | 30 | 40 | 87 | -7,5% | -652,5 | |
| | Instroom | 4 | 3 | 2 | 9 | -4,5% | -40,5 | |
| | Alle leerl. | 98 | 121 | 142 | 361 | | -693,0 | -1,92% |



Berekeningen 2020

| | | | |
|---------------|--------------------------|-------------------|--------|
| Bevoegd gezag | Ons Middelbaar Onderwijs | Bevoegd gezag nr. | 41211 |
| Naam school | Van Maerlant | | |
| Adres | Onderwijsboulevard 1 | | |
| Plaats | 5223 DE 's-Hertogenbosch | BRIN-Vestnr. | 17KF-0 |

| | | Aantal 2016-2017 | Aantal 2017-2018 | Aantal 2018-2019 | Totaal aantal 3 jaar (TA) | Correctie per leerling | Correctie volume (CV) | Correctie op norm (CV/TA) |
|------|-------------|------------------|------------------|------------------|---------------------------|------------------------|-----------------------|---------------------------|
| HAVO | APCG | | | | | | | |
| | Opstroom | | | | | | | |
| | Instroom | | | | | | | |
| | Alle leerl. | | | | | | | |

| | | Aantal 2016-2017 | Aantal 2017-2018 | Aantal 2018-2019 | Totaal aantal 3 jaar (TA) | Correctie per leerling | Correctie volume (CV) | Correctie op norm (CV/TA) |
|-----|-------------|------------------|------------------|------------------|---------------------------|------------------------|-----------------------|---------------------------|
| VWO | APCG | | | | | | | |
| | Opstroom | | | | | | | |
| | Instroom | | | | | | | |
| | Alle leerl. | | | | | | | |



Berekeningen 2020

| | | | |
|---------------|--------------------------|-------------------|--------|
| Bevoegd gezag | Ons Middelbaar Onderwijs | Bevoegd gezag nr. | 41211 |
| Naam school | Van Maerlant | | |
| Adres | Onderwijsboulevard 1 | | |
| Plaats | 5223 DE 's-Hertogenbosch | BRIN-Vestnr. | 17KF-0 |

Normen per indicator Examencijfers

| | Landelijk | School (na correctie) |
|--------------------------|----------------|-----------------------|
| | Norm Voldoende | Norm Voldoende |
| VMBO Basis | 6,50 | |
| VMBO Kader | 6,23 | 6,20 |
| VMBO Gemengd Theoretisch | 6,19 | 6,14 |
| HAVO | | |
| VWO | | |

| | | Aantal 2016-2017 | Aantal 2017-2018 | Aantal 2018-2019 | Totaal aantal 3 jaar (TA) | Correctie per leerling | Correctie volume (CV) | Correctie op norm (CV/TA) |
|------------|-------------|------------------|------------------|------------------|---------------------------|------------------------|-----------------------|---------------------------|
| VMBO Basis | APCG | 2 | | | | -0,25 | | |
| | Alle leerl. | 15 | | | | | | |

| | | Aantal 2016-2017 | Aantal 2017-2018 | Aantal 2018-2019 | Totaal aantal 3 jaar (TA) | Correctie per leerling | Correctie volume (CV) | Correctie op norm (CV/TA) |
|------------|-------------|------------------|------------------|------------------|---------------------------|------------------------|-----------------------|---------------------------|
| VMBO Kader | APCG | 15 | 16 | 29 | 60 | -0,10 | -6,00 | |
| | Alle leerl. | 53 | 63 | 100 | 216 | | -6,00 | -0,03 |

| | | Aantal 2016-2017 | Aantal 2017-2018 | Aantal 2018-2019 | Totaal aantal 3 jaar (TA) | Correctie per leerling | Correctie volume (CV) | Correctie op norm (CV/TA) |
|--------------------------|-------------|------------------|------------------|------------------|---------------------------|------------------------|-----------------------|---------------------------|
| VMBO Gemengd Theoretisch | APCG | 8 | 11 | 17 | 36 | -0,25 | -9,00 | |
| | Alle leerl. | 51 | 48 | 70 | 169 | | -9,00 | -0,05 |



Berekeningen 2020

| | | | |
|---------------|--------------------------|-------------------|--------|
| Bevoegd gezag | Ons Middelbaar Onderwijs | Bevoegd gezag nr. | 41211 |
| Naam school | Van Maerlant | | |
| Adres | Onderwijsboulevard 1 | | |
| Plaats | 5223 DE 's-Hertogenbosch | BRIN-Vestnr. | 17KF-0 |

| | | Aantal 2016-2017 | Aantal 2017-2018 | Aantal 2018-2019 | Totaal aantal 3 jaar (TA) | Correctie per leerling | Correctie volume (CV) | Correctie op norm (CV/TA) |
|------|-------------|------------------|------------------|------------------|---------------------------|------------------------|-----------------------|---------------------------|
| HAVO | APCG | | | | | | | |
| | Opstroom | | | | | | | |
| | Alle leerl. | | | | | | | |

| | | Aantal 2016-2017 | Aantal 2017-2018 | Aantal 2018-2019 | Totaal aantal 3 jaar (TA) | Correctie per leerling | Correctie volume (CV) | Correctie op norm (CV/TA) |
|-----|-------------|------------------|------------------|------------------|---------------------------|------------------------|-----------------------|---------------------------|
| VWO | APCG | | | | | | | |
| | Opstroom | | | | | | | |
| | Alle leerl. | | | | | | | |



Berekeningen 2020

| | | | |
|---------------|--------------------------|-------------------|--------|
| Bevoegd gezag | Ons Middelbaar Onderwijs | Bevoegd gezag nr. | 41211 |
| Naam school | Van Maerlant | | |
| Adres | Onderwijsboulevard 1 | | |
| Plaats | 5223 DE 's-Hertogenbosch | BRIN-Vestnr. | 17KF-0 |

Normen per indicator Verschil SE-CE

| | Landelijk | | School (na correctie) | |
|--------------------------|---------------------|--------------------------|-----------------------|--------------------------|
| | Norm groot verschil | Norm zeer groot verschil | Norm groot verschil | Norm zeer groot verschil |
| VMBO Basis | 0,50 | 1,00 | 0,50 | 1,00 |
| VMBO Kader | 0,50 | 1,00 | 0,50 | 1,00 |
| VMBO Gemengd Theoretisch | 0,50 | 1,00 | 0,50 | 1,00 |
| HAVO | | | | |
| VWO | | | | |