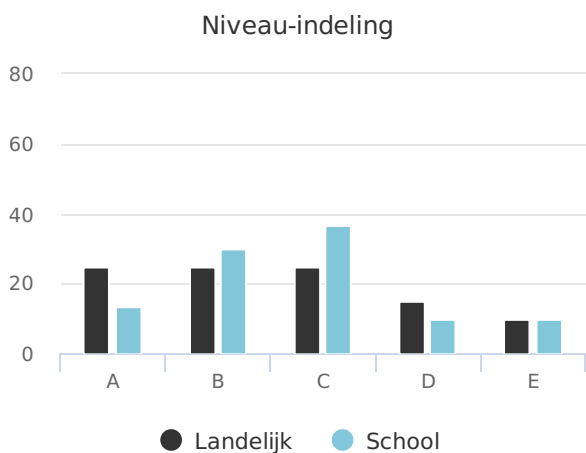
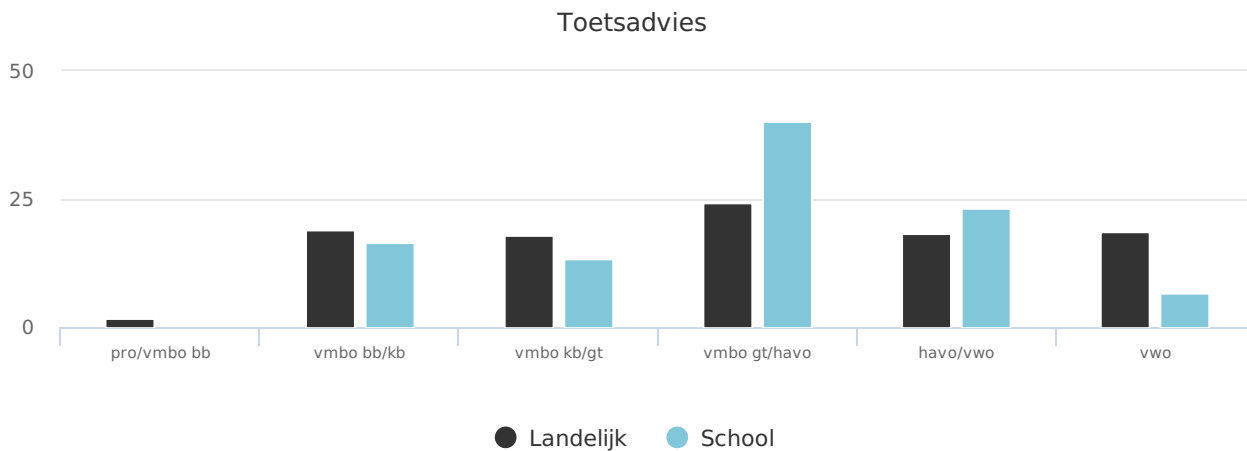
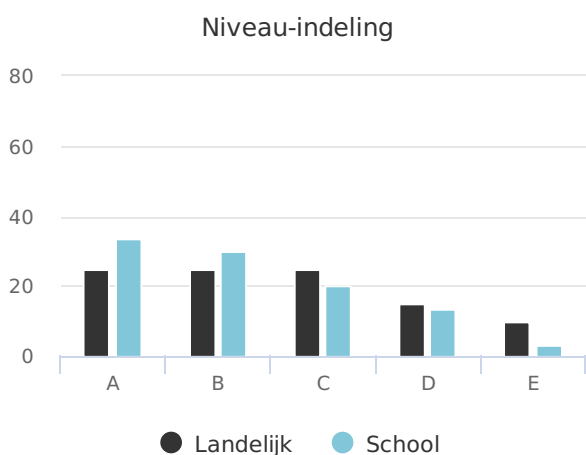


## Eindscore

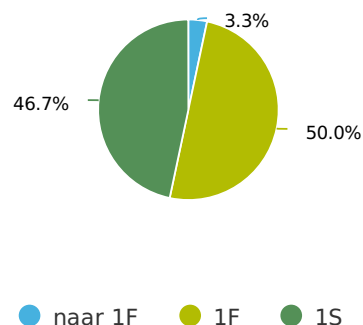


Gemiddelde eindscore	358,5
Laagste eindscore	342
Hoogste eindscore	372

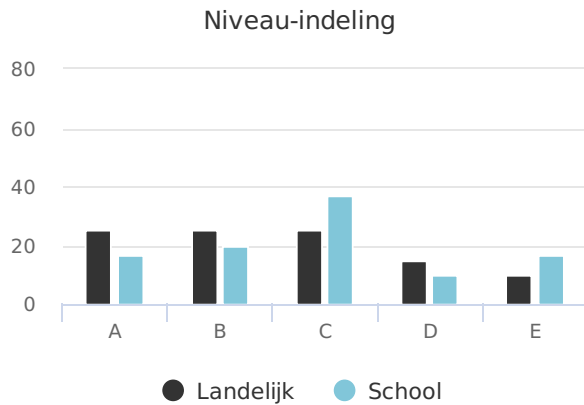
## Rekenen / Wiskunde



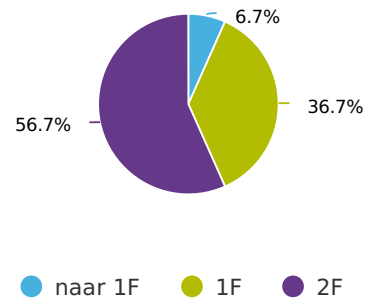
## Referentieniveau



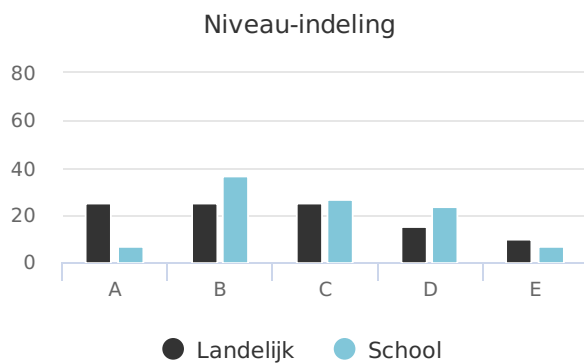
## Begrijpend lezen



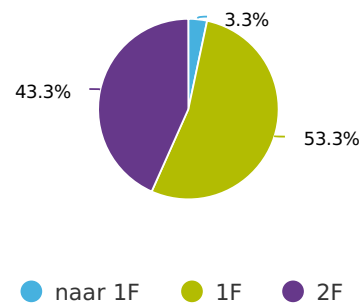
## Referentieniveau



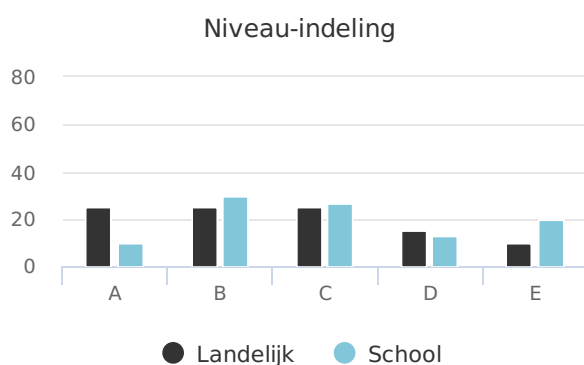
## Taalverzorging



## Referentieniveau



## Woordenschat



## Referentieniveaus

Hierboven ziet u de verdeling van behaalde referentieniveaus op uw school. In de referentieniveaus is voor taal en rekenen vastgesteld wat leerlingen moeten kennen en kunnen op bepaalde momenten in het onderwijs. Bij het toetsonderdeel taal is het basisniveau 1F en het streefniveau 2F. Bij het toetsonderdeel rekenen is het basisniveau 1F en het streefniveau 1S.

## A-E

De eindscores van de leerlingen van uw school (blauwe kolommen) zijn afgezet tegen de landelijke verdeling (zwarte kolommen). De vergelijkingen zijn gemaakt op basis van een percentielverdeling van A t/m E.

- A : 25% hoogst scorende leerlingen
- B : 25% boven het gemiddelde scorende leerlingen
- C : 25% onder het gemiddelde scorende leerlingen
- D : 15% ruim onder het gemiddelde leerlingen
- E : 10% laagst scorende leerlingen